

Città Metropolitana di Palermo

PROGETTO ESECUTIVO

(redatto ai sensi dell'art.33 del DPR 5.10.2010 n.207)

Società di Ingegneria SYMPRAXIS S.R.L.
via Vittorio Emanuele 492 - 90134 Palermo -
tel.0916536023 fax.091217461

Amministratore Unico: Prof. Ing. Vincenzo Cataliotti

Direttore Tecnico: Prof. Ing. Antonio Cataliotti

Il Direttore Tecnico
Prof. Ing. Antonio Cataliotti

Il Responsabile unico del procedimento
Geom. Francesco Di Majo

	Eseguito	Verificato	Approvato	Modifica	Mod n°			
Data	Maggio 2020	Maggio 2020	Maggio 2020		Data			
Firma					Firma			
<p style="text-align: center;">Piano di manutenzione (art.38 del DPR 5.10.2010 n.207)</p>								<p style="text-align: center;">Elaborato EA.08</p>

Comune di Gratteri
Città Metropolitana di Palermo

PIANO DI MANUTENZIONE

MANUALE D'USO

(Articolo 38 del D.P.R. 5 ottobre 2010, n.207)

OGGETTO: PROGETTAZIONE ESECUTIVA DEI LAVORI DI RINNOVAMENTO DELL_IMPIANTO
DI ILLUMINAZIONE PUBBLICA DEL CENTRO ABITATO
COMMITTENTE: Comune di Gratteri

Maggio 2020,



Il Direttore Tecnico
Prof. Ing. Antonio Cataliotti

IL TECNICO



PIANO DI MANUTENZIONE

Comune di: **Gratteri**

Provincia di: **Palermo**

OGGETTO: PROGETTAZIONE ESECUTIVA DEI LAVORI DI RINNOVAMENTO
DELL'IMPIANTO DI ILLUMINAZIONE PUBBLICA DEL CENTRO ABITATO

CORPI D'OPERA:

- ° 01 Orere di efficientamento energetico impianto di pubblica illuminazione

Orere di efficientamento energetico impianto di pubblica illuminazione

UNITÀ TECNOLOGICHE:

- 01.01 Illuminazione a led
- 01.02 Strade
- 01.03 Colonnina ricarica elettrica
- 01.04 Impianto elettrico industriale
- 01.05 Impianto elettrico
- 01.06 Impianto di illuminazione
- 01.07 Impianto di messa a terra
- 01.08 Sottosistema illuminazione

Illuminazione a led

Si tratta di un innovativo sistema di illuminazione che, come l'impianto di illuminazione tradizionale, consente di creare condizioni di visibilità negli ambienti. I corpi illuminanti a led devono consentire, nel rispetto del risparmio energetico, livello ed uniformità di illuminamento, limitazione dell'abbagliamento, direzionalità della luce, colore e resa della luce.

In modo schematico, un sistema di illuminazione LED è composto da:

- una sorgente LED per l'emissione del flusso luminoso;
- un circuito stampato per il supporto e l'ancoraggio meccanico, per la distribuzione dell'energia elettrica fornita dall'alimentatore (che fornisce il primo contributo alla dissipazione termica);
- uno o più alimentatori per la fornitura di corrente elettrica a un dato valore di tensione;
- uno o più dissipatori termici per lo smaltimento del calore prodotto dal LED;
- uno o più dispositivi ottici, o semplicemente le "ottiche" ("primarie" all'interno del packaging e "secondarie" all'esterno), per la formazione del solido fotometrico.

ELEMENTI MANUTENIBILI DELL'UNITÀ TECNOLOGICA:

- ° 01.01.01 Lampione stradale a led
- ° 01.01.02 Modulo led

Lampione stradale a led

Unità Tecnologica: 01.01

Illuminazione a led

Il lampione stradale a LED offre una luminosità molto maggiore rispetto alle tradizionali lampade (nei sistemi stradali sono spesso utilizzate le lampade al sodio) e senza emissione nocive per l'ambiente e offre un risparmio energetico dal 50% all' 80%; inoltre il lampione a LED, rispetto alle tradizionali lampade, non è fragile e quindi immune da atti di vandalismo o di rottura.

MODALITÀ DI USO CORRETTO:

Quando si utilizzano le lampade al sodio (che emettono una luce gialla che non corrisponde al picco della sensibilità dell'occhio umano e di conseguenza i colori non sono riprodotti fedelmente) è necessaria più luce per garantire una visione sicura. I lampioni stradali con LED (che emettono una luce bianca fredda abbassa i tempi di reazione all'imprevisto) creano un'illuminazione sicura per gli utenti della strada. Infine, a differenza delle lampade al sodio, i lampioni con LED non hanno bisogno di tempi di attesa con totale assenza di sfarfallio.

ANOMALIE RISCONTRABILI

01.01.01.A01 Abbassamento del livello di illuminazione

Abbassamento del livello di illuminazione dovuto ad usura delle lampadine, ossidazione dei deflettori, impolveramento dei diodi.

01.01.01.A02 Anomalie anodo

Difetti di funzionamento dell'anodo.

01.01.01.A03 Anomalie catodo

Difetti di funzionamento del catodo.

01.01.01.A04 Anomalie connessioni

Difetti delle connessioni dei vari diodi.

01.01.01.A05 Anomalie trasformatore

Difetti di funzionamento del trasformatore di tensione.

01.01.01.A06 Decolorazione

Alterazione cromatica della superficie.

01.01.01.A07 Deposito superficiale

Accumulo di pulviscolo atmosferico o di altri materiali estranei, di spessore variabile, poco coerente e poco aderente alla superficie del corpo illuminante.

01.01.01.A08 Difetti di messa a terra

Difetti di messa a terra dovuti all'eccessiva polvere all'interno delle connessioni o alla presenza di umidità ambientale o di condensa.

01.01.01.A09 Difetti di serraggio

Abbassamento del livello di serraggio dei bulloni tra palo ed ancoraggio a terra o tra palo e corpo illuminante.

01.01.01.A10 Difetti di stabilità

Difetti di ancoraggio dei pali al terreno dovuti ad affondamento della piastra di appoggio.

01.01.01.A11 Patina biologica

Strato sottile, morbido e omogeneo, aderente alla superficie e di evidente natura biologica, di colore variabile, per lo più verde. La patina biologica è costituita prevalentemente da microrganismi cui possono aderire polvere, terriccio.

01.01.01.A12 Anomalie di funzionamento

Difetti di funzionamento degli apparati di illuminazione a led.

Modulo led

Unità Tecnologica: 01.01

Illuminazione a led

Il modulo led, a differenza del led ad alto flusso e del modulo OLED, ha diodi luminosi che presentano potenze elettriche e flussi di modesta

entità. Questi moduli sono utilizzati per alimentazione in serie o in parallelo e sono montati su una base che ha la funzione di ancoraggio, distribuzione dell'energia elettrica e di dissipazione termica. I moduli led sono quindi considerati come moduli base per la realizzazione di apparecchi di illuminazione.

MODALITÀ DI USO CORRETTO:

Tutte le operazioni devono essere eseguite da personale specializzato e qualificato; evitare quindi qualsiasi operazione sui dispositivi dell'intero sistema.

ANOMALIE RISCONTRABILI

01.01.02.A01 Anomalie anodo

Difetti di funzionamento dell'anodo.

01.01.02.A02 Anomalie catodo

Difetti di funzionamento del catodo.

01.01.02.A03 Anomalie connessioni

Difetti delle connessioni dei vari diodi.

01.01.02.A04 Anomalie trasformatore

Difetti di funzionamento del trasformatore di tensione.

01.01.02.A05 Anomalie di funzionamento

Difetti di funzionamento degli apparati di illuminazione a led.

Strade

Le strade rappresentano parte delle infrastrutture della viabilità che permettono il movimento o la sosta veicolare e il movimento pedonale. La classificazione e la distinzione delle strade viene fatta in base alla loro natura ed alle loro caratteristiche:

- autostrade;
- strade extraurbane principali;
- strade extraurbane secondarie;
- strade urbane di scorrimento;
- strade urbane di quartiere;
- strade locali.

Da un punto di vista delle caratteristiche degli elementi della sezione stradale si possono individuare: la carreggiata, la banchina, il margine centrale, i cigli, le cunette, le scarpate e le piazzole di sosta. Le strade e tutti gli elementi che ne fanno parte vanno mantenuti periodicamente non solo per assicurare la normale circolazione di veicoli e pedoni ma soprattutto nel rispetto delle norme sulla sicurezza e la prevenzione di infortuni a mezzi e persone.

ELEMENTI MANUTENIBILI DELL'UNITÀ TECNOLOGICA:

- 01.02.01 Pavimentazione stradale in bitumi
- 01.02.02 Pavimentazione stradale in lastricati lapidei

Pavimentazione stradale in bitumi

Unità Tecnologica: 01.02

Strade

Si tratta di pavimentazioni stradali realizzate con bitumi per applicazioni stradali ottenuti dai processi di raffinazione, lavorazione del petrolio greggio. In generale i bitumi per le applicazioni stradali vengono suddivisi in insiemi di classi caratterizzate dai valori delle penetrazioni nominali e dai valori delle viscosità dinamiche. Tali parametri variano a secondo del paese di utilizzazione.

MODALITÀ DI USO CORRETTO:

Controllare periodicamente l'integrità delle superfici del rivestimento attraverso valutazioni visive mirate a riscontrare anomalie evidenti. Rinnovare periodicamente gli strati delle pavimentazioni avendo cura delle caratteristiche geometriche e morfologiche delle strade. Comunque affinché tali controlli risultino efficaci affidarsi a personale tecnico con esperienza.

ANOMALIE RISCONTRABILI

01.02.01.A01 Buche

Consistono nella mancanza di materiale dalla superficie del manto stradale a carattere localizzato e con geometrie e profondità irregolari spesso fino a raggiungere gli strati inferiori, ecc.).

01.02.01.A02 Difetti di pendenza

Consiste in un errata pendenza longitudinale o trasversale per difetti di esecuzione o per cause esterne.

01.02.01.A03 Distacco

Disgregazione e distacco di parti notevoli del materiale che può manifestarsi anche mediante espulsione di elementi prefabbricati dalla loro sede.

01.02.01.A04 Fessurazioni

Presenza di rotture singole, ramificate, spesso accompagnate da cedimenti e/o avvallamenti del manto stradale.

01.02.01.A05 Sollevamento

Variazione localizzata della sagoma stradale con sollevamento di parti interessanti il manto stradale.

01.02.01.A06 Usura manto stradale

Si manifesta con fessurazioni, rotture, mancanza di materiale, buche e sollevamenti del manto stradale e/o della pavimentazione in genere.

01.02.01.A07 Basso grado di riciclabilità

Utilizzo nelle fasi manutentive di materiali, elementi e componenti con un basso grado di riciclabilità.

01.02.01.A08 Contenuto eccessivo di sostanze tossiche

Contenuto eccessivo di sostanze tossiche all'interno dei prodotti utilizzati nelle fasi manutentive.

Pavimentazione stradale in lastricati lapidei

Unità Tecnologica: 01.02

Strade

Le pavimentazioni stradali in lastricati lapidei trovano il loro impiego oltre che per fattori estetici, soprattutto per la elevata resistenza all'usura. La scelta dei materiali va fatta in funzione del tipo di strada che è quasi sempre rappresentata da percorsi urbani e inerenti a centri storici. La lavorazione superficiale degli elementi, lo spessore, le dimensioni, ecc. variano anch'essi in funzione del tipo d'impiego. Trovano utilizzo nella fattispecie le pietre come i cubetti di porfido, blocchi di basalto, ecc..

MODALITÀ DI USO CORRETTO:

La tecnica di posa avviene previa disposizione di adeguati sottofondi (ghiaia, acciottolato con granulometria da 0 a 35 mm), in considerazione dell'intensità di traffico previsto. Controllare periodicamente l'integrità delle superfici del rivestimento attraverso valutazioni visive mirate a riscontrare anomalie evidenti. Rinnovare periodicamente gli strati delle pavimentazioni avendo cura delle caratteristiche geometriche e morfologiche delle strade. Comunque affinché tali

controlli risultino efficaci affidarsi a personale tecnico con esperienza.

ANOMALIE RISCONTRABILI

01.02.02.A01 Degrado sigillante

Distacco e perdita di elasticità dei materiali utilizzati per le sigillature impermeabilizzanti e dei giunti.

01.02.02.A02 Deposito superficiale

Accumulo di pulviscolo atmosferico o di altri materiali estranei, di spessore variabile, poco coerente e poco aderente alla superficie del rivestimento.

01.02.02.A03 Rottura

Rottura di parti degli elementi costituenti i manufatti.

01.02.02.A04 Sollevamento e distacco dal supporto

Sollevamento e distacco dal supporto di uno o più elementi della pavimentazione.

01.02.02.A05 Basso grado di riciclabilità

Utilizzo nelle fasi manutentive di materiali, elementi e componenti con un basso grado di riciclabilità.

Colonnina ricarica elettrica

La colonnina di ricarica elettrica è un dispositivo (realizzato in acciaio inox verniciato a polvere di poliestere) che consente di ricaricare rapidamente il veicolo. Il connettore è dotato di meccanismo di interblocco per evitare scosse elettriche.

Generalmente la colonnina è dotata di una spia a led che evidenzia lo stato del caricatore: colore verde per indicare la stazione attiva e ricarica non in corso, giallo per segnalare la ricarica in corso, infine rosso per segnalare lo stato di errore. In alcuni casi la colonnina è anche dotata di un lettore di badge che serve per abilitare l'utilizzo della stessa alle persone autorizzate (allo stesso tempo serve per annotare i prelievi di energia effettuati).

Esistono attualmente in commercio diversi tipi di colonnina di ricarica quali:

- colonnina compatta, soluzione ideale per parcheggi e marciapiedi, consente un facile accesso alla stazione di ricarica dal posto auto.
- colonnina bifacciale, ossia due stazioni di ricarica nello spazio di una. Questa opzione permette a due conducenti di effettuare contemporaneamente la ricarica da un'unica stazione.
- soluzione con fissaggio a parete, ideata per le aree con superficie utilizzabile limitata, come i parcheggi in garage dove le unità a parete consentono agli automobilisti di effettuare la ricarica durante la sosta.
- soluzione con fissaggio su palo, perfetta per le situazioni in cui gli spazi ristretti di un marciapiede richiedono una soluzione alternativa.

ELEMENTI MANUTENIBILI DELL'UNITÀ TECNOLOGICA:

- 01.03.01 Connettore per ricarica
- 01.03.02 Contattore per colonnina
- 01.03.03 Dispositivo di identificazione
- 01.03.04 Magnetotermici per colonnina
- 01.03.05 Regolatore di potenza

Connettore per ricarica

Unità Tecnologica: 01.03

Colonnina ricarica elettrica

I connettori per ricarica hanno il compito di distribuire l'energia elettrica proveniente dalla linea principale di adduzione. Sono generalmente sistemate in appositi spazi ricavati nella struttura della colonnina di distribuzione e sono dotati di un otturatore di sicurezza a protezione della presa.

MODALITÀ DI USO CORRETTO:

Tutte le eventuali operazioni, dopo avere tolto la tensione, devono essere effettuate con personale qualificato e dotato di idonei dispositivi di protezione individuali quali guanti e scarpe isolanti.

ANOMALIE RISCONTRABILI

01.03.01.A01 Anomalie led

Difetti di funzionamento dei led di segnalazione.

01.03.01.A02 Anomalie otturature di sicurezza

Difetti di azionamento automatico dell'otturatore di sicurezza.

01.03.01.A03 Corto circuiti

Corto circuiti dovuti a difetti nell'impianto di messa a terra, a sbalzi di tensione (sovraccarichi) o ad altro.

01.03.01.A04 Difetti agli interruttori

Difetti agli interruttori magnetotermici e differenziali dovuti all'eccessiva polvere presente all'interno delle connessioni o alla presenza di umidità ambientale o di condensa.

01.03.01.A05 Difetti di taratura

Difetti di taratura dei contattori, di collegamento o di taratura della protezione.

01.03.01.A06 Disconnessione dell'alimentazione

Disconnessione dell'alimentazione dovuta a difetti di messa a terra, di sovraccarico di tensione di alimentazione, di corto circuito imprevisto.

01.03.01.A07 Surriscaldamento

Surriscaldamento che può provocare difetti di protezione e di isolamento. Può essere dovuto da ossidazione delle masse metalliche.

01.03.01.A08 Basso grado di riciclabilità

Utilizzo nelle fasi manutentive di materiali, elementi e componenti con un basso grado di riciclabilità.

Contattore per colonnina

Unità Tecnologica: 01.03

Colonnina ricarica elettrica

È un apparecchio meccanico di manovra che funziona in ON/OFF ed è comandato da un elettromagnete. Il contattore si chiude quando la bobina dell'elettromagnete è alimentata e, attraverso i poli, crea il circuito tra la rete di alimentazione e il ricevitore.

Il contattore rende possibile interrompere grandi correnti monofase o polifase operando su un ausiliario di comando attraversato da bassa corrente.

MODALITÀ DI USO CORRETTO:

Il contattore è un dispositivo abbastanza affidabile in quanto non contiene meccanismi delicati e si adatta velocemente e facilmente alla tensione di alimentazione del circuito di comando: In caso di interruzione della corrente assicura, attraverso un comando con pulsanti ad impulso, la sicurezza del personale contro gli avviamenti intempestivi e protegge il ricevitore dalle cadute di tensione consistenti (come da norma IEC 61851).

ANOMALIE RISCONTRABILI

01.03.02.A01 Anomalie della bobina

Difetti di funzionamento della bobina di avvolgimento.

01.03.02.A02 Anomalie del circuito magnetico

Difetti di funzionamento del circuito magnetico mobile.

01.03.02.A03 Anomalie dell'elettromagnete

Vibrazioni dell'elettromagnete del contattore dovute ad alimentazione non idonea.

01.03.02.A04 Anomalie della molla

Difetti di funzionamento della molla di ritorno.

01.03.02.A05 Basso grado di riciclabilità

Utilizzo nelle fasi manutentive di materiali, elementi e componenti con un basso grado di riciclabilità.

Elemento Manutenibile: 01.03.03

Dispositivo di identificazione

Unità Tecnologica: 01.03

Colonnina ricarica elettrica

I dispositivi di identificazione (conosciuti come lettori di badge) sono quelle apparecchiature che consentono di utilizzare tessere magnetiche per controllare gli accessi. Nel caso delle colonnine di ricarica elettrica i dispositivi di identificazione consentono l'utilizzo delle colonnine.

MODALITÀ DI USO CORRETTO:

Inserire la tessera sempre con la banda magnetica rivolta verso il lettore ottico (in genere verso il basso) e verificare il corretto funzionamento controllando sia le spie luminose sia il segnale acustico emesso (secondo il tipo di lettore installato). Eseguire il cablaggio di tutti i conduttori verificando che non ci siano elementi scoperti; programmare il lettore impostando i vari parametri necessari per il corretto funzionamento (programmazione orologio, relè e time-out; inserimento prefissi e numero di tessere; elenco prefissi; apertura porta; ecc.)

ANOMALIE RISCONTRABILI

01.03.03.A01 Difetti di tenuta dei morsetti

Difetti di funzionamento e di tenuta dei morsetti di connessione.

01.03.03.A02 Difetti del display

Difetti del sistema di segnalazione del lettore dovuti a difetti e/o mancanze delle spie luminose.

01.03.03.A03 Basso grado di riciclabilità

Utilizzo nelle fasi manutentive di materiali, elementi e componenti con un basso grado di riciclabilità.

Elemento Manutenibile: 01.03.04

Magnetotermici per colonnina

Unità Tecnologica: 01.03

Colonnina ricarica elettrica

Gli interruttori magnetotermici sono dei dispositivi che consentono l'interruzione dell'energia elettrica all'apparire di una sovratensione. Tali interruttori possono essere dotati dei seguenti accessori:

- comando a motore carica molle;
- sganciatore di apertura;
- sganciatore di chiusura;
- contamanovre meccanico;
- contatti ausiliari per la segnalazione di aperto-chiuso dell'interruttore.

MODALITÀ DI USO CORRETTO:

Tutte le eventuali operazioni, dopo aver tolto la tensione, devono essere effettuate con personale qualificato e dotato di idonei dispositivi di protezione individuali quali guanti e scarpe isolanti. Gli interruttori devono essere posizionati in

modo da essere facilmente individuabili e quindi di facile utilizzo.

ANOMALIE RISCONTRABILI

01.03.04.A01 Anomalie dei contatti ausiliari

Difetti di funzionamento dei contatti ausiliari.

01.03.04.A02 Anomalie delle molle

Difetti di funzionamento delle molle.

01.03.04.A03 Anomalie degli sganciatori

Difetti di funzionamento degli sganciatori di apertura e chiusura.

01.03.04.A04 Corto circuiti

Corto circuiti dovuti a difetti nell'impianto di messa a terra a sbalzi di tensione (sovraccarichi) o ad altro.

01.03.04.A05 Difetti agli interruttori

Difetti agli interruttori magnetotermici e differenziali dovuti all'eccessiva polvere presente all'interno delle connessioni o alla presenza di umidità ambientale o di condensa.

01.03.04.A06 Difetti di taratura

Difetti di taratura dei contattori, di collegamento o di taratura della protezione.

01.03.04.A07 Disconnessione dell'alimentazione

Disconnessione dell'alimentazione dovuta a difetti di messa a terra, di sovraccarico di tensione di alimentazione, di corto circuito imprevisto.

01.03.04.A08 Surriscaldamento

Surriscaldamento che può provocare difetti di protezione e di isolamento. Può essere dovuto da ossidazione delle masse metalliche.

01.03.04.A09 Basso grado di riciclabilità

Utilizzo nelle fasi manutentive di materiali, elementi e componenti con un basso grado di riciclabilità.

Elemento Manutenibile: 01.03.05

Regolatore di potenza

Unità Tecnologica: 01.03

Colonnina ricarica elettrica

Il regolatore a controllo di fase è un dispositivo semplice ed economico capace di regolare il valore di tensione senza dissipare potenza. Viene generalmente utilizzato per il controllo dei seguenti parametri: potenza assorbita da resistenze, luminosità dei vari tipi di lampade e velocità dei motori accoppiati agli utilizzatori.

MODALITÀ DI USO CORRETTO:

Tutte le eventuali operazioni, dopo aver tolto la tensione, devono essere effettuate con personale qualificato e dotato di idonei dispositivi di protezione individuali quali guanti e scarpe isolanti. Gli interruttori devono essere posizionati in modo da essere facilmente individuabili e quindi di facile utilizzo.

ANOMALIE RISCONTRABILI

01.03.05.A01 Anomalie della bobina

Difetti di funzionamento della bobina di avvolgimento.

01.03.05.A02 Anomalie del circuito magnetico

Difetti di funzionamento del circuito magnetico mobile.

01.03.05.A03 Anomalie dell'elettromagnete

Vibrazioni dell'elettromagnete del contattore dovute ad alimentazione non idonea.

01.03.05.A04 Anomalie della molla

Difetti di funzionamento della molla di ritorno.

01.03.05.A05 Anomalie delle viti serrafili

Difetti di tenuta delle viti serrafilo.

01.03.05.A06 Difetti dei passacavo

Difetti di tenuta del coperchio passacavi.

01.03.05.A07 Rumorosità

Eccessivo livello del rumore dovuto ad accumuli di polvere sulle superfici.

01.03.05.A08 Basso grado di riciclabilità

Utilizzo nelle fasi manutentive di materiali, elementi e componenti con un basso grado di riciclabilità.

Impianto elettrico industriale

L'impianto elettrico ha la funzione di addurre, distribuire ed erogare energia elettrica. Per potenze non superiori a 50 kW l'ente erogatore fornisce l'energia in bassa tensione mediante un gruppo di misura; da quest'ultimo parte una linea primaria che alimenta i vari quadri delle singole utenze. Dal quadro di zona parte la linea secondaria che deve essere sezionata (nel caso di edifici per civili abitazioni) in modo da avere una linea per le utenze di illuminazione e l'altra per le utenze a maggiore assorbimento ed evitare così che salti tutto l'impianto in caso di corti circuiti. La distribuzione principale dell'energia avviene con cavi posizionati in apposite canalette; la distribuzione secondaria avviene con conduttori inseriti in apposite guaine di protezione (di diverso colore: il giallo-verde per la messa a terra, il blu per il neutro, il marrone-grigio per la fase). L'impianto deve essere progettato secondo le norme CEI vigenti per assicurare una adeguata protezione.

ELEMENTI MANUTENIBILI DELL'UNITÀ TECNOLOGICA:

- 01.04.01 Armadi pubblica illuminazione
- 01.04.02 Interruttori differenziali
- 01.04.03 Interruttori magnetotermici
- 01.04.04 Regolatori di tensione
- 01.04.05 Cavidotti

Armadi pubblica illuminazione

Unità Tecnologica: 01.04

Impianto elettrico industriale

Gli armadi in vetroresina idoneo al contenimento di apparecchiature assiemate di protezione e di manovra per bassa tensione in accordo alla norma CEI EN 62208 (CEI 17-87), di tipo modulare e componibile, con grado di protezione IP44, comprensivo di telaio per posa a pavimento, setti separatori in bachelite e serratura di sicurezza a cifratura unica.

MODALITÀ DI USO CORRETTO:

Tutte le eventuali operazioni, dopo aver tolto la tensione, devono essere effettuate da personale qualificato e dotato di idonei dispositivi di protezione individuali quali guanti e scarpe isolanti. Nel locale dove è installato l'armadio deve essere presente un cartello sul quale sono riportate le funzioni degli interruttori, le azioni da compiere in caso di emergenza su persone colpite da folgorazione. Inoltre devono essere presenti oltre alla documentazione dell'impianto anche i dispositivi di protezione individuale e i dispositivi di estinzione incendi.

ANOMALIE RISCONTRABILI

01.04.01.A01 Alterazione cromatica

Alterazione che si può manifestare attraverso la variazione di uno o più parametri che definiscono il colore: tinta, chiarezza, saturazione. Può evidenziarsi in modo localizzato o in zone più ampie diversamente a secondo delle condizioni.

01.04.01.A02 Anomalie dei contattori

Difetti di funzionamento dei contattori.

01.04.01.A03 Anomalie dei fusibili

Difetti di funzionamento dei fusibili.

01.04.01.A04 Anomalie dell'impianto di rifasamento

Difetti di funzionamento della centralina che gestisce l'impianto di rifasamento.

01.04.01.A05 Anomalie dei magnetotermici

Difetti di funzionamento degli interruttori magnetotermici.

01.04.01.A06 Anomalie dei relè

Difetti di funzionamento dei relè termici.

01.04.01.A07 Anomalie della resistenza

Difetti di funzionamento della resistenza anticondensa.

01.04.01.A08 Anomalie delle spie di segnalazione

Difetti di funzionamento delle spie e delle lampade di segnalazione.

01.04.01.A09 Anomalie dei termostati

Difetti di funzionamento dei termostati.

01.04.01.A10 Campi elettromagnetici

Livello eccessivo dell'inquinamento elettromagnetico per cui si verificano malfunzionamenti.

01.04.01.A11 Corrosione

Decadimento dei materiali metallici a causa della combinazione con sostanze presenti nell'ambiente (ossigeno, acqua, anidride carbonica, ecc.).

01.04.01.A12 Depositi di materiale

Accumulo di polvere sui contatti che provoca malfunzionamenti.

01.04.01.A13 Difetti agli interruttori

Difetti agli interruttori magnetotermici e differenziali dovuti all'eccessiva polvere presente all'interno delle connessioni o alla presenza di umidità ambientale o di condensa.

01.04.01.A14 Infracidamento

Degradazione che si manifesta con la formazione di masse scure polverulente dovuta ad umidità e alla scarsa ventilazione.

01.04.01.A15 Non ortogonalità

La ortogonalità dei telai mobili rispetto a quelli fissi dovuta generalmente per la mancanza di registrazione periodica dei fissaggi.

Interruttori differenziali

Unità Tecnologica: 01.04

Impianto elettrico industriale

L'interruttore differenziale è un dispositivo sensibile alle correnti di guasto verso l'impianto di messa a terra (cosiddette correnti differenziali). Il dispositivo differenziale consente di attuare:

- la protezione contro i contatti indiretti;
- la protezione addizionale contro i contatti diretti con parti in tensione o per uso improprio degli apparecchi;
- la protezione contro gli incendi causati dagli effetti termici dovuti alle correnti di guasto verso terra.

Le norme definiscono due tipi di interruttori differenziali:

- tipo AC per correnti differenziali alternate (comunemente utilizzato);
- tipo A per correnti differenziali alternate e pulsanti unidirezionali (utilizzato per impianti che comprendono apparecchiature elettroniche).

Costruttivamente un interruttore differenziale è costituito da:

- un trasformatore toroidale che rivela la tensione differenziale;
- un avvolgimento di rivelazione che comanda il dispositivo di sgancio dei contatti.

Gli interruttori automatici sono identificati con la corrente nominale i cui valori discreti preferenziali sono:

6-10-13-16-20-25-32-40-63-80-100-125 A. I valori normali del potere di interruzione I_{cn} sono: 500-1000-1500-3000-4500-6000 A. I valori normali del potere di cortocircuito I_{cn} sono: 1500-3000-4500-6000-10000 A.

MODALITÀ DI USO CORRETTO:

L'interruttore differenziale può essere realizzato individualmente o in combinazione con sganciatori di massima corrente. Tutte le eventuali operazioni, dopo aver tolto la tensione, devono essere effettuate con personale qualificato e dotato di idonei dispositivi di protezione individuali quali guanti e scarpe isolanti. Gli interruttori devono essere posizionati in modo da essere facilmente individuabili e quindi di facile utilizzo; la distanza dal pavimento di calpestio deve essere di 17,5 cm se la presa è a parete, di 7 cm se è in canalina, 4 cm se da torretta, 100-120 cm nei locali di lavoro. I comandi luce sono posizionati in genere a livello maniglie porte. Il comando meccanico dell'interruttore dovrà essere garantito per almeno 10000 manovre.

ANOMALIE RISCONTRABILI

01.04.02.A01 Anomalie dei contatti ausiliari

Difetti di funzionamento dei contatti ausiliari.

01.04.02.A02 Anomalie delle molle

Difetti di funzionamento delle molle.

01.04.02.A03 Anomalie degli sganciatori

Difetti di funzionamento degli sganciatori di apertura e chiusura.

01.04.02.A04 Corto circuiti

Corto circuiti dovuti a difetti nell'impianto di messa a terra a sbalzi di tensione (sovraccarichi) o ad altro.

01.04.02.A05 Difetti agli interruttori

Difetti agli interruttori magnetotermici e differenziali dovuti all'eccessiva polvere presente all'interno delle connessioni o alla presenza di umidità ambientale o di condensa.

01.04.02.A06 Difetti di taratura

Difetti di taratura dei contattori, di collegamento o di taratura della protezione.

01.04.02.A07 Disconnessione dell'alimentazione

Disconnessione dell'alimentazione dovuta a difetti di messa a terra, di sovraccarico di tensione di alimentazione, di corto circuito imprevisto.

01.04.02.A08 Mancanza certificazione ecologica

Mancanza o perdita delle caratteristiche ecologiche dell'elemento.

01.04.02.A09 Surriscaldamento

Surriscaldamento che può provocare difetti di protezione e di isolamento. Può essere dovuto da ossidazione delle masse metalliche.

Interruttori magnetotermici

Gli interruttori magnetotermici sono dei dispositivi che consentono l'interruzione dell'energia elettrica in caso di corto circuito o di corrente superiore a quella nominale di taratura dell'interruttore.

Tali interruttori possono essere dotati dei seguenti accessori:

- comando a motore carica molle;
- sganciatore di apertura;
- sganciatore di chiusura;
- contamanovre meccanico;
- contatti ausiliari per la segnalazione di aperto-chiuso dell'interruttore.

Gli interruttori automatici sono identificati con la corrente nominale i cui valori discreti preferenziali sono:

6-10-13-16-20-25-32-40-63-80-100-125 A. I valori normali del potere di cortocircuito I_{cn} sono:

1500-3000-4500-6000-10000-15000-20000-25000 A.

MODALITÀ DI USO CORRETTO:

Tutte le eventuali operazioni, dopo aver tolto la tensione, devono essere effettuate con personale qualificato e dotato di idonei dispositivi di protezione individuali quali guanti e scarpe isolanti. Gli interruttori devono essere posizionati in modo da essere facilmente individuabili e quindi di facile utilizzo; la distanza dal pavimento di calpestio deve essere di 17,5 cm se la presa è a parete, di 7 cm se è in canalina, 4 cm se da torretta, 100-120 cm nei locali di lavoro. I comandi luce sono posizionati in genere a livello maniglie porte. Il comando meccanico dell'interruttore dovrà essere garantito per almeno 10000 manovre.

ANOMALIE RISCONTRABILI

01.04.03.A01 Anomalie dei contatti ausiliari

Difetti di funzionamento dei contatti ausiliari.

01.04.03.A02 Anomalie delle molle

Difetti di funzionamento delle molle.

01.04.03.A03 Anomalie degli sganciatori

Difetti di funzionamento degli sganciatori di apertura e chiusura.

01.04.03.A04 Corto circuiti

Corto circuiti dovuti a difetti nell'impianto di messa a terra a sbalzi di tensione (sovraccarichi) o ad altro.

01.04.03.A05 Difetti agli interruttori

Difetti agli interruttori magnetotermici e differenziali dovuti all'eccessiva polvere presente all'interno delle connessioni o alla presenza di umidità ambientale o di condensa.

01.04.03.A06 Difetti di taratura

Difetti di taratura dei contattori, di collegamento o di taratura della protezione.

01.04.03.A07 Disconnessione dell'alimentazione

Disconnessione dell'alimentazione dovuta a difetti di messa a terra, di sovraccarico di tensione di alimentazione, di corto circuito imprevisto.

01.04.03.A08 Mancanza certificazione ecologica

Mancanza o perdita delle caratteristiche ecologiche dell'elemento.

01.04.03.A09 Surriscaldamento

Surriscaldamento che può provocare difetti di protezione e di isolamento. Può essere dovuto da ossidazione delle masse metalliche.

Elemento Manutenibile: 01.04.04

Regolatori di tensione

Il regolatore a controllo di fase è un dispositivo semplice ed economico capace di regolare il valore di tensione senza dissipare potenza. Viene generalmente utilizzato per il controllo dei seguenti parametri: potenza assorbita da resistenze, luminosità dei vari tipi di lampade e velocità dei motori accoppiati agli utilizzatori.

MODALITÀ DI USO CORRETTO:

Nell'installazione dei regolatori di tensione si deve evitare la vicinanza di fonti di calore; inoltre installando più regolatori industriali in un medesimo involucro è necessario smaltire la potenza dissipata dal triac e dal filtro.

Nelle condutture a valle del regolatore e relativo filtro si hanno tensioni più disturbate ed è pertanto necessario distanziare le condutture a valle dei regolatori e quelle di eventuali sistemi audio installati.

ANOMALIE RISCONTRABILI

01.04.04.A01 Anomalie della bobina

Difetti di funzionamento della bobina di avvolgimento.

01.04.04.A02 Anomalie del circuito magnetico

Difetti di funzionamento del circuito magnetico mobile.

01.04.04.A03 Anomalie dell'elettromagnete

Vibrazioni dell'elettromagnete del contattore dovute ad alimentazione non idonea.

01.04.04.A04 Anomalie della molla

Difetti di funzionamento della molla di ritorno.

01.04.04.A05 Anomalie delle viti serrafili

Difetti di tenuta delle viti serrafilo.

01.04.04.A06 Difetti dei passacavo

Difetti di tenuta del coperchio passacavi.

01.04.04.A07 Rumorosità

Eccessivo livello del rumore dovuto ad accumuli di polvere sulle superfici.

01.04.04.A08 Mancanza certificazione ecologica

Mancanza o perdita delle caratteristiche ecologiche dell'elemento.

Elemento Manutenibile: 01.04.05

Cavidotti

Unità Tecnologica: 01.04

Impianto elettrico industriale

Cavidotto corrugato doppia parete in PE ad alta densità con resistenza alla compressione maggiore o uguale a 450N, comprensivo di sonda tiracavi e manicotto di giunzione e quanto altro occorre per dare l'opera finita e funzionante a perfetta regola d'arte.

MODALITÀ DI USO CORRETTO:

Le cavidotti saranno posati all'interno di scavi predisposti con letto di posa con particolare cura alle curve che non dovranno avere angoli particolarmente stretti

ANOMALIE RISCONTRABILI

01.04.05.A01 Deformazione

Variazioni geometriche e morfologiche dei profili e degli elementi per fenomeni di ritiro quali imbarcamento, svergolamento, ondulazione.

01.04.05.A02 Fessurazione

Formazione di soluzioni di continuità nel materiale con distacco macroscopico delle parti.

01.04.05.A03 Non planarità

Uno o più elementi possono presentarsi non perfettamente complanari rispetto al sistema.

01.04.05.A04 Fratturazione

Formazione di soluzioni di continuità nel materiale con o senza spostamento delle parti.

01.04.05.A05 Mancanza certificazione ecologica

Mancanza o perdita delle caratteristiche ecologiche dell'elemento.

Impianto elettrico

L'impianto elettrico, nel caso di edifici per civili abitazioni, ha la funzione di addurre, distribuire ed erogare energia elettrica. Per potenze non superiori a 50 kW l'ente erogatore fornisce l'energia in bassa tensione mediante un gruppo di misura; da quest'ultimo parte una linea primaria che alimenta i vari quadri delle singole utenze. Dal quadro di zona parte la linea secondaria che deve essere sezionata (nel caso di edifici per civili abitazioni) in modo da avere una linea per le utenze di illuminazione e l'altra per le utenze a maggiore assorbimento ed evitare così che salti tutto l'impianto in caso di corti circuiti. La distribuzione principale dell'energia avviene con cavi posizionati in apposite canalette; la distribuzione secondaria avviene con conduttori inseriti in apposite guaine di protezione (di diverso colore: il giallo-verde per la messa a terra, il blu per il neutro, il marrone-grigio per la fase). L'impianto deve essere progettato secondo le norme CEI vigenti per assicurare una adeguata protezione.

ELEMENTI MANUTENIBILI DELL'UNITÀ TECNOLOGICA:

- 01.05.01 Contattore
- 01.05.02 Dispositivi di controllo della luce (dimmer)
- 01.05.03 Sezionatore

Contattore

Unità Tecnologica: 01.05

Impianto elettrico

È un apparecchio meccanico di manovra che funziona in ON/OFF ed è comandato da un elettromagnete. Il contattore si chiude quando la bobina dell'elettromagnete è alimentata e, attraverso i poli, crea il circuito tra la rete di alimentazione e il ricevitore. Le parti mobili dei poli e dei contatti ausiliari sono comandati dalla parte mobile dell'elettromagnete che si sposta nei seguenti casi:

- per rotazione, ruotando su un asse;
- per traslazione, scivolando parallelamente sulle parti fisse;
- con un movimento di traslazione-rotazione.

Quando la bobina è posta fuori tensione il circuito magnetico si smagnetizza e il contattore si apre a causa:

- delle molle di pressione dei poli e della molla di ritorno del circuito magnetico mobile;
- della gravità.

MODALITÀ DI USO CORRETTO:

Il contattore rende possibile:

- interrompere grandi correnti monofase o polifase operando su un ausiliario di comando attraversato da bassa corrente;
- garantire sia il servizio ad intermittenza che quello continuo;
- realizzare a distanza un comando manuale o automatico per mezzo di cavi di piccola sezione;
- aumentare i posti di comando collocandoli vicino all'operatore.

Altri vantaggi del contattore sono: la robustezza e l'affidabilità in quanto non contiene meccanismi delicati; è adattabile velocemente e facilmente alla tensione di alimentazione del circuito di comando; in caso di interruzione della corrente assicura, attraverso un comando con pulsanti ad impulso, la sicurezza del personale contro gli avviamenti intempestivi; se non sono state prese le opportune precauzioni, agevola la distribuzione dei posti di arresto di emergenza e di asservimento impedendo la messa in moto dell'apparecchio; protegge il ricevitore dalle cadute di tensione consistenti.

ANOMALIE RISCONTRABILI

01.05.01.A01 Anomalie della bobina

Difetti di funzionamento della bobina di avvolgimento.

01.05.01.A02 Anomalie del circuito magnetico

Difetti di funzionamento del circuito magnetico mobile.

01.05.01.A03 Anomalie dell'elettromagnete

Vibrazioni dell'elettromagnete del contattore dovute ad alimentazione non idonea.

01.05.01.A04 Anomalie della molla

Difetti di funzionamento della molla di ritorno.

01.05.01.A05 Anomalie delle viti serrafili

Difetti di tenuta delle viti serrafilo.

01.05.01.A06 Difetti dei passacavo

Difetti di tenuta del coperchio passacavi.

01.05.01.A07 Mancanza certificazione ecologica

Mancanza o perdita delle caratteristiche ecologiche dell'elemento.

01.05.01.A08 Rumorosità

Eccessivo livello del rumore dovuto ad accumuli di polvere sulle superfici.

Dispositivi di controllo della luce (dimmer)

Unità Tecnologica: 01.05

Impianto elettrico

Il dimmer è un dispositivo che consente di regolare e controllare elettronicamente la potenza assorbita da un carico (limitandola a piacimento).

Attualmente in commercio esistono numerosi tipi di dimmer da quelli usati semplici da utilizzare in casa per la regolazione di una singola

lampada a quelli che regolano l'intensità luminosa di interi apparati come quelli presenti in grandi complessi (sale ristoranti, teatri, ecc.). I dimmer possono essere dotati di dispositivi meccanici od elettronici che ne permettono la calibrazione.

MODALITÀ DI USO CORRETTO:

Tutte le eventuali operazioni, dopo aver tolto la tensione, devono essere effettuate con personale qualificato e dotato di idonei dispositivi di protezione individuali quali guanti e scarpe isolanti.

I comandi devono essere posizionati in modo da essere facilmente individuabili e quindi di facile utilizzo.

ANOMALIE RISCONTRABILI

01.05.02.A01 Anomalie comandi

Difetti di funzionamento dei dispositivi di regolazione e controllo.

01.05.02.A02 Mancanza certificazione ecologica

Mancanza o perdita delle caratteristiche ecologiche dell'elemento.

01.05.02.A03 Ronzio

Ronzii causati dall'induttore in caso di carichi pesanti.

01.05.02.A04 Sgancio tensione

Sgancio saltuario dell'interruttore magnetotermico in caso di utilizzo di dimmer a sfioramento.

Elemento Manutenibile: 01.05.03

Sezionatore

Unità Tecnologica: 01.05

Impianto elettrico

Il sezionatore è un apparecchio meccanico di connessione che risponde, in posizione di apertura, alle prescrizioni specificate per la funzione di sezionamento. È formato da un blocco tripolare o tetrapolare, da uno o due contatti ausiliari di preinterruzione e da un dispositivo di comando che determina l'apertura e la chiusura dei poli.

MODALITÀ DI USO CORRETTO:

La velocità di intervento dell'operatore (manovra dipendente manuale) determina la rapidità di apertura e chiusura dei poli. Il sezionatore è un congegno a "rottura lenta" che non deve essere maneggiato sotto carico: deve essere prima interrotta la corrente nel circuito d'impiego attraverso l'apparecchio di commutazione. Il contatto ausiliario di preinterruzione si collega in serie con la bobina del contattore; quindi, in caso di manovra in carico, interrompe l'alimentazione della bobina prima dell'apertura dei poli. Nonostante questo il contatto ausiliario di preinterruzione non può e non deve essere considerato un dispositivo di comando del contattore che deve essere dotato del comando Marcia/Arresto. La posizione del dispositivo di comando, l'indicatore meccanico separato (interruzione completamente apparente) o contatti visibili (interruzione visibile) devono segnalare in modo chiaro e sicuro lo stato dei contatti. Non deve mai essere possibile la chiusura a lucchetto del sezionatore in posizione di chiuso o se i suoi contatti sono saldati in conseguenza di un incidente. I fusibili possono sostituire nei sezionatori i tubi o le barrette di sezionamento.

ANOMALIE RISCONTRABILI

01.05.03.A01 Anomalie dei contatti ausiliari

Difetti di funzionamento dei contatti ausiliari.

01.05.03.A02 Anomalie delle molle

Difetti di funzionamento delle molle.

01.05.03.A03 Anomalie degli sganciatori

Difetti di funzionamento degli sganciatori di apertura e chiusura.

01.05.03.A04 Corto circuiti

Corto circuiti dovuti a difetti nell'impianto di messa a terra, a sbalzi di tensione (sovraccarichi) o ad altro.

01.05.03.A05 Difetti delle connessioni

Difetti di serraggio delle connessioni in entrata ed in uscita dai sezionatori.

01.05.03.A06 Difetti ai dispositivi di manovra

Difetti agli interruttori dovuti all'eccessiva polvere presente all'interno delle connessioni o alla presenza di umidità ambientale o di condensa.

01.05.03.A07 Difetti di stabilità

Perdita delle caratteristiche di stabilità dell'elemento con conseguenti possibili pericoli per gli utenti.

01.05.03.A08 Difetti di taratura

Difetti di taratura dei contattori, di collegamento o di taratura della protezione.

01.05.03.A09 Surriscaldamento

Surriscaldamento che può provocare difetti di protezione e di isolamento. Può essere dovuto da ossidazione delle masse metalliche.

Impianto di illuminazione

L'impianto di illuminazione consente di creare condizioni di visibilità negli ambienti. L'impianto di illuminazione deve consentire, nel rispetto del risparmio energetico, livello ed uniformità di illuminamento, limitazione dell'abbagliamento, direzionalità della luce, colore e resa della luce.

L'impianto di illuminazione è costituito generalmente da: lampade ad incandescenza, lampade fluorescenti, lampade alogene, lampade compatte, lampade a scariche, lampade a ioduri metallici, lampade a vapore di mercurio, lampade a vapore di sodio e pali per il sostegno dei corpi illuminanti.

ELEMENTI MANUTENIBILI DELL'UNITÀ TECNOLOGICA:

- 01.06.01 Lampioni a braccio
- 01.06.02 Pali in acciaio
- 01.06.03 Sbracci in acciaio
- 01.06.04 Dispositivi di controllo della luce (dimmer)
- 01.06.05 Sistema di cablaggio

Lampioni a braccio

Unità Tecnologica: 01.06

Impianto di illuminazione

Questi tipi di lampioni sostengono uno o più apparecchi di illuminazione essendo formati da un fusto, un prolungamento e un braccio al quale è collegato l'apparecchio illuminante. Possono essere realizzati in acciaio che deve essere del tipo saldabile, resistente all'invecchiamento e, quando occorre, zincabile a caldo o in alluminio o in materie plastiche. Nel caso siano realizzati in alluminio i materiali utilizzati devono essere conformi a una delle norme seguenti: UNI EN 485-3, UNI EN 485-4, UNI EN 755-7, UNI EN 755-8 ed UNI EN 1706. Si deve evitare l'azione elettrolitica tra i bulloni di fondazione e la piastra d'appoggio mediante isolamento o separazione fisica. Per i bulloni di fondazione deve essere verificato la congruità delle proprietà meccaniche minime dell'acciaio utilizzato ai requisiti della UNI EN 10025 grado S 235 JR.

MODALITÀ DI USO CORRETTO:

Nel caso di eventi eccezionali (temporali, terremoti, ecc.) verificare la stabilità dei pali e dei corpi illuminanti per evitare danni a cose o persone. I materiali utilizzati devono possedere caratteristiche tecniche rispondenti alle normative vigenti nonché alle prescrizioni delle norme UNI e CEI ed in ogni caso rispondenti alla regola dell'arte. Tutti i componenti dovranno essere forniti nei loro imballaggi originali, accompagnati da certificati delle case produttrici e conservati in cantiere in luoghi sicuri e al riparo da eventuali danni. Tutti i pali e i bracci devono essere marcati in modo chiaro e duraturo con:

- il nome o simbolo del fabbricante;
- l'anno di fabbricazione;
- un riferimento alla norma UNI EN 40;
- un codice prodotto univoco.

La marcatura deve essere forgiata nel materiale o applicata mediante pittura, stampaggio o mediante una targhetta fissata saldamente.

ANOMALIE RISCONTRABILI

01.06.01.A01 Abbassamento del livello di illuminazione

Abbassamento del livello di illuminazione dovuto ad usura delle lampadine, ossidazione dei deflettori, impolveramento delle lampadine.

01.06.01.A02 Alterazione cromatica

Alterazione dei colori originali dovuta all'azione degli agenti atmosferici (sole, grandine, pioggia, ecc.).

01.06.01.A03 Anomalie dei corpi illuminanti

Difetti di funzionamento dei corpi illuminanti.

01.06.01.A04 Anomalie del rivestimento

Difetti di tenuta del rivestimento o della zincatura.

01.06.01.A05 Corrosione

Possibile corrosione dei pali realizzati in acciaio, in ferro o in leghe metalliche dovuta a difetti di tenuta dello strato di protezione superficiale.

01.06.01.A06 Depositi superficiali

Accumulo di pulviscolo atmosferico o di altri materiali estranei quali: microrganismi, residui organici, ecc.

01.06.01.A07 Difetti di messa a terra

Difetti di messa a terra dovuti all'eccessiva polvere all'interno delle connessioni o alla presenza di umidità ambientale o di condensa.

01.06.01.A08 Difetti di serraggio

Abbassamento del livello di serraggio dei bulloni tra palo ed ancoraggio a terra o tra palo e corpo illuminante.

01.06.01.A09 Difetti di stabilità

Difetti di ancoraggio dei pali al terreno dovuti ad affondamento della piastra di appoggio.

01.06.01.A10 Difetti di illuminazione

Livello scarso di illuminazione negli ambienti e/o spazi aperti.

Pali in acciaio

I pali sostengono uno o più apparecchi di illuminazione e sono formati generalmente da più parti quali un fusto, un prolungamento e all'occorrenza un braccio. Possono essere realizzati in acciaio che deve essere del tipo saldabile, resistente all'invecchiamento e, quando occorre, zincabile a caldo. L'acciaio deve essere di qualità almeno pari a quella Fe 360 B della EU 25 o migliore.

MODALITÀ DI USO CORRETTO:

Nel caso di eventi eccezionali (temporali, terremoti, ecc.) verificare la stabilità dei pali per evitare danni a cose o persone. I materiali utilizzati devono possedere caratteristiche tecniche rispondenti alle normative vigenti nonché alle prescrizioni delle norme UNI e CEI ed in ogni caso rispondenti alla regola dell'arte. Tutti i componenti dovranno essere forniti nei loro imballaggi originali, accompagnati da certificati delle case produttrici e conservati in cantiere in luoghi sicuri e al riparo da eventuali danni.

ANOMALIE RISCONTRABILI

01.06.02.A01 Anomalie del rivestimento

Difetti di tenuta del rivestimento o della zincatura.

01.06.02.A02 Corrosione

Possibili corrosione dei pali realizzati in acciaio, in ferro o in leghe metalliche dovuta a difetti di tenuta dello strato di protezione superficiale.

01.06.02.A03 Difetti di messa a terra

Difetti di messa a terra dovuti all'eccessiva polvere all'interno delle connessioni o alla presenza di umidità ambientale o di condensa.

01.06.02.A04 Difetti di serraggio

Abbassamento del livello di serraggio dei bulloni tra palo ed ancoraggio a terra o tra palo e corpo illuminante.

01.06.02.A05 Difetti di stabilità

Difetti di ancoraggio dei pali al terreno dovuti ad affondamento della piastra di appoggio.

Elemento Manutenibile: 01.06.03

Sbracci in acciaio

Gli sbracci sono sostenuti generalmente da pali che a loro volta sostengono uno o più apparecchi di illuminazione. Possono essere realizzati in acciaio che deve essere del tipo saldabile, resistente all'invecchiamento e, quando occorre, zincabile a caldo. L'acciaio deve essere di qualità almeno pari a quella Fe 360 B della EU 25 o migliore.

MODALITÀ DI USO CORRETTO:

Nel caso di eventi eccezionali (temporali, terremoti, ecc.) verificare la stabilità dei pali per evitare danni a cose o persone e la tenuta degli sbracci. I materiali utilizzati devono possedere caratteristiche tecniche rispondenti alle normative vigenti nonché alle prescrizioni delle norme UNI e CEI ed in ogni caso rispondenti alla regola dell'arte. Tutti i componenti dovranno essere forniti nei loro imballaggi originali, accompagnati da certificati delle case produttrici e conservati in cantiere in luoghi sicuri e al riparo da eventuali danni.

ANOMALIE RISCONTRABILI

01.06.03.A01 Anomalie del rivestimento

Difetti di tenuta del rivestimento o della zincatura.

01.06.03.A02 Corrosione

Possibili corrosione dei pali realizzati in acciaio, in ferro o in leghe metalliche dovuta a difetti di tenuta dello strato di protezione superficiale.

01.06.03.A03 Difetti di messa a terra

Difetti di messa a terra dovuti all'eccessiva polvere all'interno delle connessioni o alla presenza di umidità ambientale o di condensa.

01.06.03.A04 Difetti di serraggio

Abbassamento del livello di serraggio dei bulloni tra palo ed ancoraggio a terra o tra sbraccio e corpo illuminante.

01.06.03.A05 Difetti di stabilità

Difetti di ancoraggio dei pali al terreno dovuti ad affondamento della piastra di appoggio.

Elemento Manutenibile: 01.06.04

Dispositivi di controllo della luce (dimmer)

Unità Tecnologica: 01.06

Impianto di illuminazione

Il dimmer è un dispositivo che consente di regolare e controllare elettronicamente la potenza assorbita da un carico (limitandola a piacere).

Attualmente in commercio esistono numerosi tipi di dimmer da quelli usati semplici da utilizzare in casa per la regolazione di una singola lampada a quelli che regolano l'intensità luminosa di interi apparati come quelli presenti in grandi complessi (sale ristoranti, teatri, ecc.).

I dimmer possono essere dotati di dispositivi meccanici od elettronici che ne permettono la calibrazione.

ANOMALIE RISCONTRABILI

01.06.04.A01 Anomalie comandi

Difetti di funzionamento dei dispositivi di regolazione e controllo.

01.06.04.A02 Mancanza certificazione ecologica

Mancanza o perdita delle caratteristiche ecologiche dell'elemento.

01.06.04.A03 Ronzio

Ronzii causati dall'induttore in caso di carichi pesanti.

01.06.04.A04 Sgancio tensione

Sgancio saltuario dell'interruttore magnetotermico in caso di utilizzo di dimmer a sfioramento.

Elemento Manutenibile: 01.06.05

Sistema di cablaggio

Unità Tecnologica: 01.06

Impianto di illuminazione

Con questi sistemi i vari fili vengono preparati in fasci, dotati di manicotti o di altri connettori; ogni filo ha un riferimento che porta il nome dell'installazione, dell'area, la designazione del componente, il connettore ed il senso del cablaggio. Ogni filo è dotato di etichette identificative. Con questo sistema si evita di cablare i fili singolarmente con un notevole risparmio di tempo.

MODALITÀ DI USO CORRETTO:

Evitare di aprire i quadri di permutazione e le prese di rete nel caso di malfunzionamenti. Rivolgersi sempre al personale specializzato.

ANOMALIE RISCONTRABILI

01.06.05.A01 Anomalie degli allacci

Difetti di funzionamento delle prese di utenza e dei pannelli degli armadi di permutazione.

01.06.05.A02 Anomalie delle prese

Difetti di tenuta delle placche, dei coperchi e dei connettori.

01.06.05.A03 Difetti di serraggio

Difetti di serraggio di viti ed attacchi dei vari apparecchi di utenza.

01.06.05.A04 Difetti delle canaline

Difetti di tenuta delle canaline porta cavi.

01.06.05.A05 Mancanza certificazione ecologica

Mancanza o perdita delle caratteristiche ecologiche dell'elemento.

Impianto di messa a terra

L'impianto di messa a terra ha la funzione di collegare determinati punti, elettricamente definiti, con un conduttore a potenziale nullo. E' il sistema migliore per evitare gli infortuni dovuti a contatti indiretti, ossia contatti con parti metalliche in tensione a causa di mancanza di isolamento o altro. L'impianto di terra deve essere unico e deve collegare le masse di protezione e quelle di funzionamento, inclusi i centri stella dei trasformatori per i sistemi TN, gli eventuali scaricatori e le discese contro le scariche atmosferiche ed elettrostatiche. Lo scopo è quello di ridurre allo stesso potenziale, attraverso i dispersori e i conduttori di collegamento, le parti metalliche dell'impianto e il terreno circostante. Per il collegamento alla rete di terra è possibile utilizzare, oltre ai dispersori ed ai loro accessori, i ferri dei plinti di fondazione. L'impianto di terra è generalmente composto da collettore di terra, i conduttori equipotenziali, il conduttore di protezione principale e quelli che raccordano i singoli impianti. I collegamenti devono essere sconnettibili e il morsetto principale deve avere il contrassegno di terra.

ELEMENTI MANUTENIBILI DELL'UNITÀ TECNOLOGICA:

- 01.07.01 Conduttori di protezione
- 01.07.02 Pozzetti in cls
- 01.07.03 Sistema di dispersione

Conduttori di protezione

Unità Tecnologica: 01.07

Impianto di messa a terra

I conduttori di protezione principale o montanti sono quelli che raccolgono i conduttori di terra dai piani dell'edificio.

MODALITÀ DI USO CORRETTO:

Generalmente questi conduttori vengono realizzati con un cavo di colore giallo-verde. L'utente deve controllare il serraggio dei bulloni e che gli elementi siano privi di fenomeni di corrosione.

ANOMALIE RISCONTRABILI

01.07.01.A01 Difetti di connessione

Difetti di connessione delle masse con conseguente interruzione della continuità dei conduttori fino al nodo equipotenziale.

Pozzetti in cls

Unità Tecnologica: 01.07

Impianto di messa a terra

Tutti gli elementi dell'impianto previsti lungo la rete di distribuzione esterna, quando non sono collocati all'interno di determinati locali, devono essere installati all'interno di appositi manufatti realizzati in calcestruzzo o in muratura, quasi sempre totalmente interrati, chiamati "pozzetti". I pozzetti sono dotati di chiusini metallici per l'accesso dall'esterno che devono essere forniti di opportuni sistemi di chiusura. Le dimensioni interne del pozzetto variano a seconda delle apparecchiature installate e devono essere tali da consentire tutte le manovre degli apparecchi necessarie durante l'esercizio e di eseguire le operazioni di manutenzione ordinaria, di riparazione, di smontaggio e di sostituzione delle apparecchiature.

MODALITÀ DI USO CORRETTO:

L'utente dovrà unicamente accertarsi della comparsa di eventuali anomalie che possano anticipare l'insorgenza di fenomeni di fessurazioni, disgregazione del materiale, riduzione del copriferro. Verificare l'integrità dei chiusini e la loro movimentazione.

ANOMALIE RISCONTRABILI

01.07.02.A01 Cavillature superficiali

Sottile trama di fessure sulla superficie del calcestruzzo.

01.07.02.A02 Deposito superficiale

Deposito di materiale vario (polvere, radici, terreno, ecc.) sulla parte superiore dei pozzetti.

01.07.02.A03 Difetti dei chiusini

Difetti di apertura e chiusura dei chiusini dovuti a presenza di terreno, polvere, grassi, ecc..

01.07.02.A04 Distacco

Disgregazione e distacco di parti notevoli del materiale che può manifestarsi anche mediante espulsione di elementi prefabbricati dalla loro sede.

01.07.02.A05 Efflorescenze

Formazione di sostanze, generalmente di colore biancastro e di aspetto cristallino o polverulento o filamentoso, sulla superficie del manufatto. Nel caso di efflorescenze saline, la cristallizzazione può talvolta avvenire all'interno del materiale provocando spesso il distacco delle parti più superficiali: il fenomeno prende allora il nome di criptoefflorescenza o subefflorescenza.

01.07.02.A06 Erosione superficiale

Asportazione di materiale dalla superficie dovuta a processi di natura diversa.

01.07.02.A07 Esposizione dei ferri di armatura

Distacchi di parte di calcestruzzo (copriferro) e relativa esposizione dei ferri di armatura, dovuti a fenomeni di corrosione per l'azione degli agenti atmosferici.

01.07.02.A08 Penetrazione di umidità

Comparsa di macchie di umidità dovute all'assorbimento di acqua.

01.07.02.A09 Presenza di vegetazione

Presenza di vegetazione caratterizzata dalla formazione di licheni, muschi e piante lungo le superficie.

01.07.02.A10 Difetti di stabilità

Perdita delle caratteristiche di stabilità dell'elemento con conseguenti possibili pericoli per gli utenti.

Elemento Manutenibile: 01.07.03

Sistema di dispersione

Unità Tecnologica: 01.07

Impianto di messa a terra

Il sistema di dispersione ha il compito di trasferire le cariche captate dalle calate in un collettore interrato che così realizza un anello di dispersione.

MODALITÀ DI USO CORRETTO:

Per gli organi di captazione si adoperano in linea di massima tondini e piattine in rame, o in acciaio zincato di sezione 50-70 mm quadrati: per la bandella piattine di sezione 30 x 40 mm, per motivi di rigidità metallica. Per le coperture metalliche gli spessori non devono essere inferiori a 10-20 mm per scongiurare perforazioni catalitiche. Una sezione doppia di quella degli organi di captazione si utilizza per le grondaie e le ringhiere; per le tubazioni e i contenitori in metallo si devono adoperare spessori di 2,5 mm che arrivano a 4,5 mm per recipienti di combustibili. Gli ancoraggi tra la struttura e gli organi di captazione devono essere fatti con brasatura forte, saldatura, bullonatura o con morsetti; in ogni caso occorre garantire superfici minime di contatto di 200 mm quadrati.

ANOMALIE RISCONTRABILI

01.07.03.A01 Corrosioni

Corrosione del materiale costituente il sistema di dispersione. Evidenti segni di decadimento evidenziato da cambio di colore e presenza di ruggine in prossimità delle corrosioni.

01.07.03.A02 Difetti di connessione

Difetti di connessione delle masse con conseguente interruzione della continuità dei conduttori fino al nodo equipotenziale.

Sottosistema illuminazione

Il sistema di illuminazione a bus viene utilizzato per migliorare ed economizzare i costi di gestione di un sistema di illuminazione tradizionale. Infatti esistono sistemi domotici e protocolli che gestiscono esclusivamente l'illuminazione; ogni protocollo ha le proprie caratteristiche e le proprie regole di cablaggio.

ELEMENTI MANUTENIBILI DELL'UNITÀ TECNOLOGICA:

- 01.08.01 Centrale di gestione e controllo sistema
- 01.08.02 Dimmer
- 01.08.03 Sensore crepuscolare
- 01.08.04 Sistemi wireless

Centrale di gestione e controllo sistema

Unità Tecnologica: 01.08

Sottosistema illuminazione

La centrale di gestione e di controllo del sistema è il cuore del sistema di automazione del sistema a cui è collegata; la funzione della centrale è quella di raccogliere tutti gli input dei vari dispositivi installati, di gestire tali dati ed eseguire i comandi predisposti in fase di progettazione. Quando viene generato l'allarme, per effetto dell'impulso generato dai sensori e/o dai rilevatori, quest'ultimo nel sistema domotico viene interpretato secondo diversi livelli ovvero:

- il segnale di allarme può tradursi immediatamente in una sirena;
- il segnale di allarme viene trasformato in telefonate di avvertimento su numeri prefissati e memorizzati dalla centrale;
- il segnale di allarme viene trasformato attuando la chiusura degli infissi esterni;
- il segnale di allarme disalimenta l'illuminazione generale;
- ecc.

Quindi in linea generale il sistema domotico, nel caso di allarmi provocati, reagisce in modo differente a seconda delle modalità di impostazioni generali del sistema stesso.

MODALITÀ DI USO CORRETTO:

Per un corretto funzionamento della centrale del sistema domotico occorre seguire alcune raccomandazioni:

- installare un idoneo dispositivo di sezionamento (interruttore magnetotermico bipolare) ed alimentare a monte dell'interruttore stesso la centrale in modo da poter scollegare tutte le altre utenze elettriche mantenendo la funzionalità del sistema;
- installare la centrale all'interno di una zona protetta assicurandosi che sia a più di un metro da altri apparati riceventi del sistema (sirene, concentratori, attuatori) e lontana da fonti di calore o di disturbi elettromagnetici (contatore elettrico, televisori, computer, motori elettrici etc.);
- installare la centrale su una parete liscia e non metallica, a circa 140 ÷ 160 cm di altezza.

ANOMALIE RISCONTRABILI

01.08.01.A01 Anomalie connessioni

Difetti di funzionamento delle connessioni cavi-prese.

01.08.01.A02 Anomalie trasmissione segnale

Attenuazione dei valori di frequenza di trasmissione del segnale.

01.08.01.A03 Degrado dei componenti

Degrado dei componenti dei cavi di trasmissione.

01.08.01.A04 Difetti di serraggio

Difetti di serraggio di viti ed attacchi dei vari apparecchi di utenza.

01.08.01.A05 Difetti di stabilità

Perdita delle caratteristiche di stabilità dell'elemento con conseguenti possibili pericoli per gli utenti.

Dimmer

Unità Tecnologica: 01.08

Sottosistema illuminazione

Il dimmer è un dispositivo che consente di regolare e controllare elettronicamente la potenza assorbita da un carico (limitandola a piacimento).

Attualmente in commercio esistono numerosi tipi di dimmer da quelli semplici da utilizzare in casa per la regolazione di una singola lampada a quelli che regolano l'intensità luminosa di interi apparati come quelli presenti in grandi complessi (sale ristoranti, teatri, ecc.). I dimmer possono essere dotati di dispositivi meccanici od elettronici che ne permettono la calibrazione.

MODALITÀ DI USO CORRETTO:

Tutte le eventuali operazioni, dopo aver tolto la tensione, devono essere effettuate con personale qualificato e dotato di idonei dispositivi di protezione individuali quali guanti e scarpe isolanti.

ANOMALIE RISCONTRABILI

01.08.02.A01 Anomalie comandi

Difetti di funzionamento dei dispositivi di regolazione e controllo.

01.08.02.A02 Anomalie trasmissione segnale

Attenuazione dei valori di frequenza di trasmissione del segnale.

01.08.02.A03 Difetti di cablaggio

Difetti di cablaggio dimmer-centraline di controllo per cui si verificano malfunzionamenti.

01.08.02.A04 Difetti di serraggio

Difetti di funzionamento delle connessioni.

01.08.02.A05 Ronzio

Ronzii causati dall'induttore in caso di carichi pesanti.

01.08.02.A06 Sgancio tensione

Sgancio saltuario dell'interruttore magnetotermico in caso di utilizzo di dimmer a sfioramento.

01.08.02.A07 Difetti di stabilità

Perdita delle caratteristiche di stabilità dell'elemento con conseguenti possibili pericoli per gli utenti.

Elemento Manutenibile: 01.08.03

Sensore crepuscolare

Unità Tecnologica: 01.08

Sottosistema illuminazione

I sensori crepuscolari danno il consenso per accendere e/o spegnere la luce applicata in base al valore di luminosità impostato (ad esempio l'illuminazione stradale). I sensori crepuscolari possono essere montati sia a parete sia su palo.

MODALITÀ DI USO CORRETTO:

Per il corretto funzionamento di un sensore crepuscolare evitare di montare lo stesso in zone all'ombra; inoltre orientare il sensore verso est nel caso d'illuminazione all'aperto e verso nord nel caso d'illuminazioni d'interni. Per la messa in funzione del rilevatore di presenza occorre procedere all'impostazione dei valori lux in base alle diverse situazioni di illuminazione.

ANOMALIE RISCONTRABILI

01.08.03.A01 Anomalie comandi

Difetti di funzionamento dei dispositivi di regolazione e controllo.

01.08.03.A02 Anomalie potenziometri

Difetti di funzionamento dei potenziometri di regolazione.

01.08.03.A03 Anomalie trasmissione segnale

Attenuazione dei valori di frequenza di trasmissione del segnale.

01.08.03.A04 Calo di tensione

Abbassamento del livello delle tensioni di alimentazione del dispositivo.

01.08.03.A05 Difetti di cablaggio

Difetti di cablaggio per cui si verificano malfunzionamenti.

01.08.03.A06 Difetti di regolazione

Difetti del sistema di regolazione del livello di illuminamento.

01.08.03.A07 Difetti di serraggio

Difetti di funzionamento delle connessioni.

01.08.03.A08 Incrostazioni

Accumulo di depositi vari (polvere, ecc.) sui dispositivi.

01.08.03.A09 Difetti di stabilità

Perdita delle caratteristiche di stabilità dell'elemento con conseguenti possibili pericoli per gli utenti.

Sistemi wireless

Unità Tecnologica: 01.08

Sottosistema illuminazione

I sistemi domotici wireless utilizzano le onde elettromagnetiche per far comunicare tra di loro i nodi della rete in modo da effettuare la trasmissione dei dati. I sistemi wireless per la trasmissione dei dati dei sistemi domotici sono l'infrarosso, la radiofrequenza e il wii-fi (quest'ultimo è particolarmente utilizzato per la facilità di realizzazione e d'esecuzione dell'impianto).

MODALITÀ DI USO CORRETTO:

Verificare che i dispositivi siano posizionati lontano da sorgenti magnetiche per evitare malfunzionamenti. Evitare di aprire i quadri di permutazione e le prese di rete nel caso di malfunzionamenti. Rivolgersi sempre al personale specializzato.

ANOMALIE RISCONTRABILI

01.08.04.A01 Anomalie trasmissione segnale

Attenuazione dei valori di frequenza di trasmissione del segnale.

01.08.04.A02 Calo di tensione

Abbassamento del livello delle tensioni di alimentazione del dispositivo e conseguente interruzione del collegamento emittente ricevente.

01.08.04.A03 Difetti di cablaggio

Difetti di cablaggio per cui si verificano malfunzionamenti.

01.08.04.A04 Difetti di regolazione

Difetti del sistema di regolazione dovuti ad errori di allineamento del fascio infrarosso.

01.08.04.A05 Incrostazioni

Accumulo di depositi vari (polvere, ecc.) sui dispositivi.

01.08.04.A06 Difetti di stabilità

Perdita delle caratteristiche di stabilità dell'elemento con conseguenti possibili pericoli per gli utenti.

INDICE

1) PIANO DI MANUTENZIONE	pag.	<u>2</u>
2) Orere di efficientamento energetico impianto di pubblica illuminazione	pag.	<u>3</u>
" 1) Illuminazione a led	pag.	<u>4</u>
" 1) Lampione stradale a led	pag.	<u>5</u>
" 2) Modulo led	pag.	<u>5</u>
" 2) Strade.....	pag.	<u>7</u>
" 1) Pavimentazione stradale in bitumi.....	pag.	<u>8</u>
" 2) Pavimentazione stradale in lastricati lapidei	pag.	<u>8</u>
" 3) Colonnina ricarica elettrica	pag.	<u>10</u>
" 1) Connettore per ricarica.....	pag.	<u>11</u>
" 2) Contattore per colonnina	pag.	<u>11</u>
" 3) Dispositivo di identificazione.....	pag.	<u>12</u>
" 4) Magnetotermici per colonnina	pag.	<u>12</u>
" 5) Regolatore di potenza	pag.	<u>13</u>
" 4) Impianto elettrico industriale	pag.	<u>15</u>
" 1) Armadi pubblica illuminazione	pag.	<u>16</u>
" 2) Interruttori differenziali	pag.	<u>17</u>
" 3) Interruttori magnetotermici	pag.	<u>18</u>
" 4) Regolatori di tensione	pag.	<u>18</u>
" 5) Cavidotti	pag.	<u>19</u>
" 5) Impianto elettrico	pag.	<u>21</u>
" 1) Contattore.....	pag.	<u>22</u>
" 2) Dispositivi di controllo della luce (dimmer).....	pag.	<u>22</u>
" 3) Sezionatore	pag.	<u>23</u>
" 6) Impianto di illuminazione	pag.	<u>25</u>
" 1) Lampioni a braccio	pag.	<u>26</u>
" 2) Pali in acciaio	pag.	<u>26</u>
" 3) Sbracci in acciaio	pag.	<u>27</u>
" 4) Dispositivi di controllo della luce (dimmer).....	pag.	<u>28</u>
" 5) Sistema di cablaggio	pag.	<u>28</u>
" 7) Impianto di messa a terra	pag.	<u>30</u>
" 1) Conduttori di protezione	pag.	<u>31</u>
" 2) Pozzetti in cls	pag.	<u>31</u>
" 3) Sistema di dispersione	pag.	<u>32</u>
" 8) Sottosistema illuminazione	pag.	<u>33</u>
" 1) Centrale di gestione e controllo sistema	pag.	<u>34</u>
" 2) Dimmer	pag.	<u>34</u>
" 3) Sensore crepuscolare	pag.	<u>35</u>
" 4) Sistemi wireless.....	pag.	<u>36</u>

PIANO DI MANUTENZIONE

**MANUALE DI
MANUTENZIONE**

(Articolo 38 del D.P.R. 5 ottobre 2010, n.207)

OGGETTO: PROGETTAZIONE ESECUTIVA DEI LAVORI DI RINNOVAMENTO DELL_IMPIANTO
DI ILLUMINAZIONE PUBBLICA DEL CENTRO ABITATO
COMMITTENTE: Comune di Gratteri

Maggio 2020,


SYMPRAXIS
SOCIETÀ DI INGEGNERIA
già esistente - mod. 2010 n. 1
Il Direttore Tecnico
Prof. Ing. Antonio Cataliotti

IL TECNICO Prof. Ing.
Antonio
CATALIOTTI
n. 5222

(Prof. Ing. Antonio Cataliotti)

PIANO DI MANUTENZIONE

Comune di: **Gratteri**

Provincia di: **Palermo**

OGGETTO: PROGETTAZIONE ESECUTIVA DEI LAVORI DI RINNOVAMENTO
DELL'IMPIANTO DI ILLUMINAZIONE PUBBLICA DEL CENTRO ABITATO

CORPI D'OPERA:

- ° 01 Orere di efficientamento energetico impianto di pubblica illuminazione

Orere di efficientamento energetico impianto di pubblica illuminazione

UNITÀ TECNOLOGICHE:

- 01.01 Illuminazione a led
- 01.02 Strade
- 01.03 Colonnina ricarica elettrica
- 01.04 Impianto elettrico industriale
- 01.05 Impianto elettrico
- 01.06 Impianto di illuminazione
- 01.07 Impianto di messa a terra
- 01.08 Sottosistema illuminazione

Illuminazione a led

Si tratta di un innovativo sistema di illuminazione che, come l'impianto di illuminazione tradizionale, consente di creare condizioni di visibilità negli ambienti. I corpi illuminanti a led devono consentire, nel rispetto del risparmio energetico, livello ed uniformità di illuminamento, limitazione dell'abbagliamento, direzionalità della luce, colore e resa della luce.

In modo schematico, un sistema di illuminazione LED è composto da:

- una sorgente LED per l'emissione del flusso luminoso;
- un circuito stampato per il supporto e l'ancoraggio meccanico, per la distribuzione dell'energia elettrica fornita dall'alimentatore (che fornisce il primo contributo alla dissipazione termica);
- uno o più alimentatori per la fornitura di corrente elettrica a un dato valore di tensione;
- uno o più dissipatori termici per lo smaltimento del calore prodotto dal LED;
- uno o più dispositivi ottici, o semplicemente le "ottiche" ("primarie" all'interno del packaging e "secondarie" all'esterno), per la formazione del solido fotometrico.

REQUISITI E PRESTAZIONI (UT)

01.01.R01 Certificazione ecologica

Classe di Requisiti: Di salvaguardia dell'ambiente

Classe di Esigenza: Salvaguardia ambiente

I prodotti, elementi, componenti e materiali dovranno essere dotati di etichettatura ecologica o di dichiarazione ambientale.

Prestazioni:

I prodotti, elementi, componenti e materiali, dovranno presentare almeno una delle tipologie ambientali riportate:

- TIPO I: Etichette ecologiche volontarie basate su un sistema multicriterio che considera l'intero ciclo di vita del prodotto, sottoposte a certificazione esterna da parte di un ente indipendente (tra queste rientra, ad esempio, il marchio europeo di qualità ecologica ECOLABEL). (ISO 14024);
- TIPO II: Etichette ecologiche che riportano auto-dichiarazioni ambientali da parte di produttori, importatori o distributori di prodotti, senza che vi sia l'intervento di un organismo indipendente di certificazione (tra le quali: "Riciclabile", "Compostabile", ecc.). (ISO 14021);
- TIPO III: Etichette ecologiche che riportano dichiarazioni basate su parametri stabiliti e che contengono una quantificazione degli impatti ambientali associati al ciclo di vita del prodotto calcolato attraverso un sistema LCA. Sono sottoposte a un controllo indipendente e presentate in forma chiara e confrontabile. Tra di esse rientrano, ad esempio, le "Dichiarazioni Ambientali di Prodotto". (ISO 14025).

Livello minimo della prestazione:

Possesso di etichettatura ecologica o di dichiarazione ambientale dei prodotti impiegati.

Riferimenti normativi:

UNI EN ISO 14020; UNI EN ISO 14021; UNI EN ISO 14024; UNI EN ISO 14025; UNI 11277; D.M. Ambiente 11.10.2017.

01.01.R02 Controllo consumi

Classe di Requisiti: Monitoraggio del sistema edificio-impianti

Classe di Esigenza: Aspetto

Controllo dei consumi attraverso il monitoraggio del sistema edificio-impianti.

Prestazioni:

Monitoraggio dei consumi (energia termica, elettrica, acqua, ecc.) dell'edificio attraverso contatori energetici, ai fini di ottenere un costante controllo sulle prestazioni dell'edificio e dell'involucro edilizio per una idonea pianificazione di interventi migliorativi.

Livello minimo della prestazione:

Installazione di apparecchiature certificate per la contabilizzazione dei consumi (contatori) di energia termica, elettrica e di acqua e impiego di sistemi di acquisizione e telelettura remota secondo standard riferiti dalla normativa vigente.

Riferimenti normativi:

D.Lgs. 18.7.2016, n. 141; D.M. Ambiente 24.5.2016; UNI TS 11300; UNI EN ISO 10211; UNI EN ISO 14683; UNI EN ISO 10077-1; UNI 11277; D.M. Ambiente 11.10.2017.

01.01.R03 Riduzione del fabbisogno d'energia primaria

Classe di Requisiti: Utilizzo razionale delle risorse climatiche ed energetiche - requisito energetico

Classe di Esigenza: Salvaguardia ambiente

Utilizzo razionale delle risorse climatiche ed energetiche mediante la riduzione del fabbisogno d'energia primaria.

Prestazioni:

In riferimento all'energia primaria, l'efficienza energetica del sistema complessivo edificio-impianto nella fase progettuale, dovrà essere incrementata rispetto ai livelli standard. In particolare l'incremento può determinarsi diminuendo ed utilizzando sistemi energetici da fonti rinnovabili.

Livello minimo della prestazione:

L'impiego di tecnologie efficienti per l'ottimizzazione energetica del sistema complessivo edificio-impianto, nella fase progettuale, dovrà essere incrementata mediante fonti rinnovabili rispetto ai livelli standard riferiti dalla normativa vigente.

Riferimenti normativi:

UNI/TS 11300-2/3/4/5:2016; D.Lgs. 19.8.2005, n. 192; Dir. 2010/31/UE; UNI EN 15193; UNI 11277; D.M. Ambiente 11.10.2017.

ELEMENTI MANUTENIBILI DELL'UNITÀ TECNOLOGICA:

- ° 01.01.01 Lampione stradale a led
- ° 01.01.02 Modulo led

Lampione stradale a led

Unità Tecnologica: 01.01

Illuminazione a led

Il lampione stradale a LED offre una luminosità molto maggiore rispetto alle tradizionali lampade (nei sistemi stradali sono spesso utilizzate le lampade al sodio) e senza emissione nocive per l'ambiente e offre un risparmio energetico dal 50% all' 80%; inoltre il lampione a LED, rispetto alle tradizionali lampade, non è fragile e quindi immune da atti di vandalismo o di rottura.

ANOMALIE RISCONTRABILI

01.01.01.A01 Abbassamento del livello di illuminazione

Abbassamento del livello di illuminazione dovuto ad usura delle lampadine, ossidazione dei deflettori, impolveramento dei diodi.

01.01.01.A02 Anomalie anodo

Difetti di funzionamento dell'anodo.

01.01.01.A03 Anomalie catodo

Difetti di funzionamento del catodo.

01.01.01.A04 Anomalie connessioni

Difetti delle connessioni dei vari diodi.

01.01.01.A05 Anomalie trasformatore

Difetti di funzionamento del trasformatore di tensione.

01.01.01.A06 Decolorazione

Alterazione cromatica della superficie.

01.01.01.A07 Deposito superficiale

Accumulo di pulviscolo atmosferico o di altri materiali estranei, di spessore variabile, poco coerente e poco aderente alla superficie del corpo illuminante.

01.01.01.A08 Difetti di messa a terra

Difetti di messa a terra dovuti all'eccessiva polvere all'interno delle connessioni o alla presenza di umidità ambientale o di condensa.

01.01.01.A09 Difetti di serraggio

Abbassamento del livello di serraggio dei bulloni tra palo ed ancoraggio a terra o tra palo e corpo illuminante.

01.01.01.A10 Difetti di stabilità

Difetti di ancoraggio dei pali al terreno dovuti ad affondamento della piastra di appoggio.

01.01.01.A11 Patina biologica

Strato sottile, morbido e omogeneo, aderente alla superficie e di evidente natura biologica, di colore variabile, per lo più verde. La patina biologica è costituita prevalentemente da microrganismi cui possono aderire polvere, terriccio.

01.01.01.A12 Anomalie di funzionamento

Difetti di funzionamento degli apparati di illuminazione a led.

CONTROLLI ESEGUIBILI DA PERSONALE SPECIALIZZATO

01.01.01.C01 Controllo corpi illuminanti

Cadenza: ogni 3 mesi

Tipologia: Ispezione

Verificare l'efficienza dei diodi e dei relativi componenti ed accessori.

- Anomalie riscontrabili: 1) *Difetti di messa a terra*; 2) *Difetti di stabilità*.
- Ditte specializzate: *Elettricista*.

01.01.01.C02 Controllo struttura palo

Cadenza: ogni 3 mesi

Tipologia: Controllo a vista

Controllo dell'integrità dei pali verificando lo stato di tenuta del rivestimento, delle connessioni e dell'ancoraggio a terra.

- Anomalie riscontrabili: 1) *Difetti di messa a terra*; 2) *Difetti di serraggio*; 3) *Difetti di stabilità*; 4) *Decolorazione*; 5) *Patina biologica*; 6) *Deposito superficiale*.
- Ditte specializzate: *Elettricista*.

01.01.01.C03 Controlli dispositivi led

Cadenza: ogni 3 mesi

Tipologia: Ispezione a vista

Durante le fasi di controllo manutentivo verificare che i prodotti e i materiali utilizzati abbiano requisiti ecologici certificati.

- Requisiti da verificare: 1) *Certificazione ecologica*; 2) *Controllo consumi*; 3) *Riduzione del fabbisogno d'energia primaria*.
- Anomalie riscontrabili: 1) *Anomalie di funzionamento*.
- Ditte specializzate: *Tecnico fotovoltaico*.

MANUTENZIONI ESEGUIBILI DA PERSONALE SPECIALIZZATO

01.01.01.I01 Pulizia corpo illuminante

Cadenza: ogni 3 mesi

Eseguire la pulizia della coppa e del riflettore mediante straccio umido e detergente.

- Ditte specializzate: *Elettricista*.

01.01.01.I02 Sostituzione dei lampioni

Cadenza: ogni 15 anni

Sostituzione dei pali e dei relativi elementi accessori secondo la durata di vita media fornita dal produttore.

- Ditte specializzate: *Elettricista*.

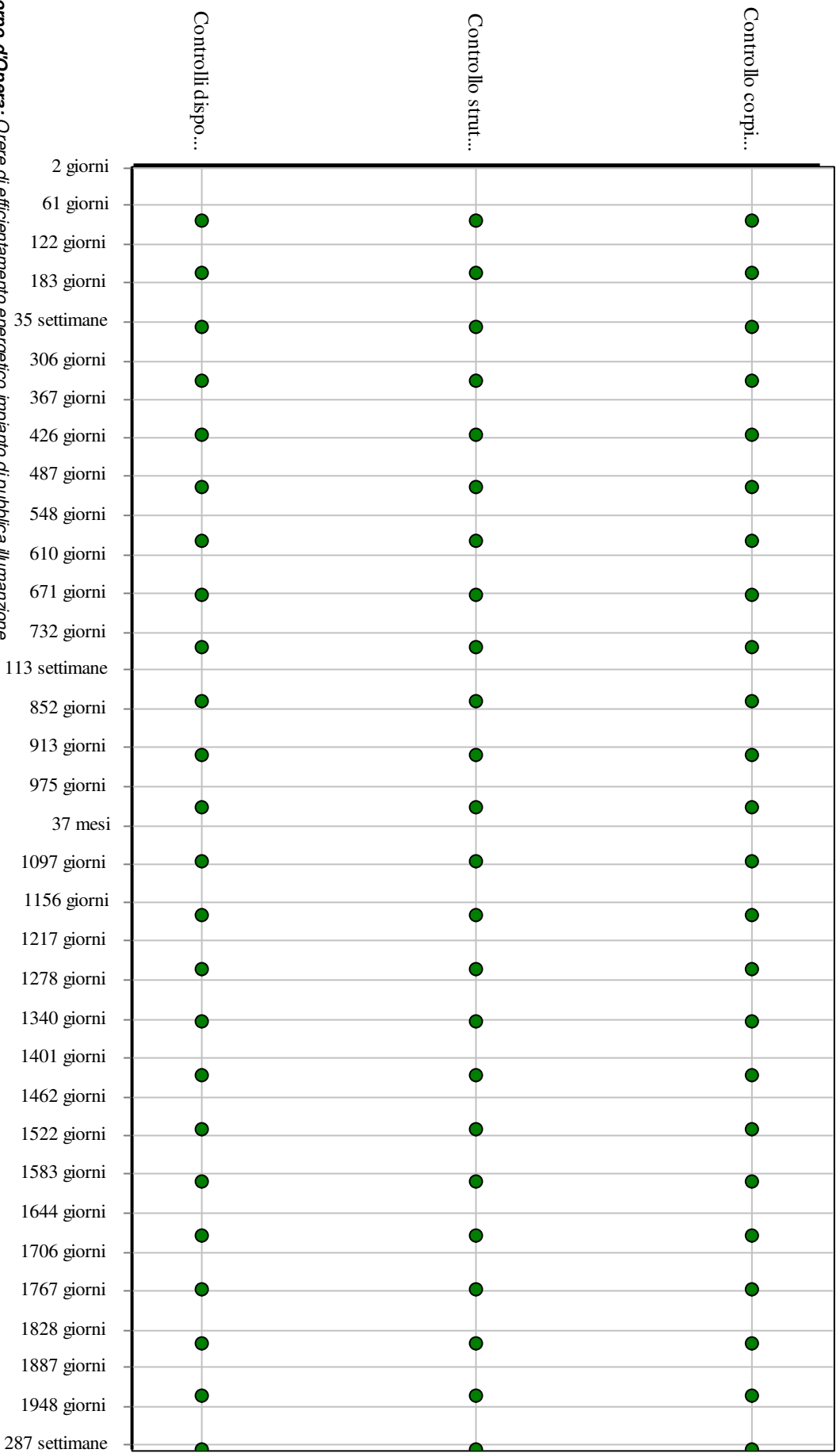
01.01.01.I03 Sostituzione diodi

Cadenza: quando occorre

Sostituire i diodi quando danneggiati e/o deteriorati.

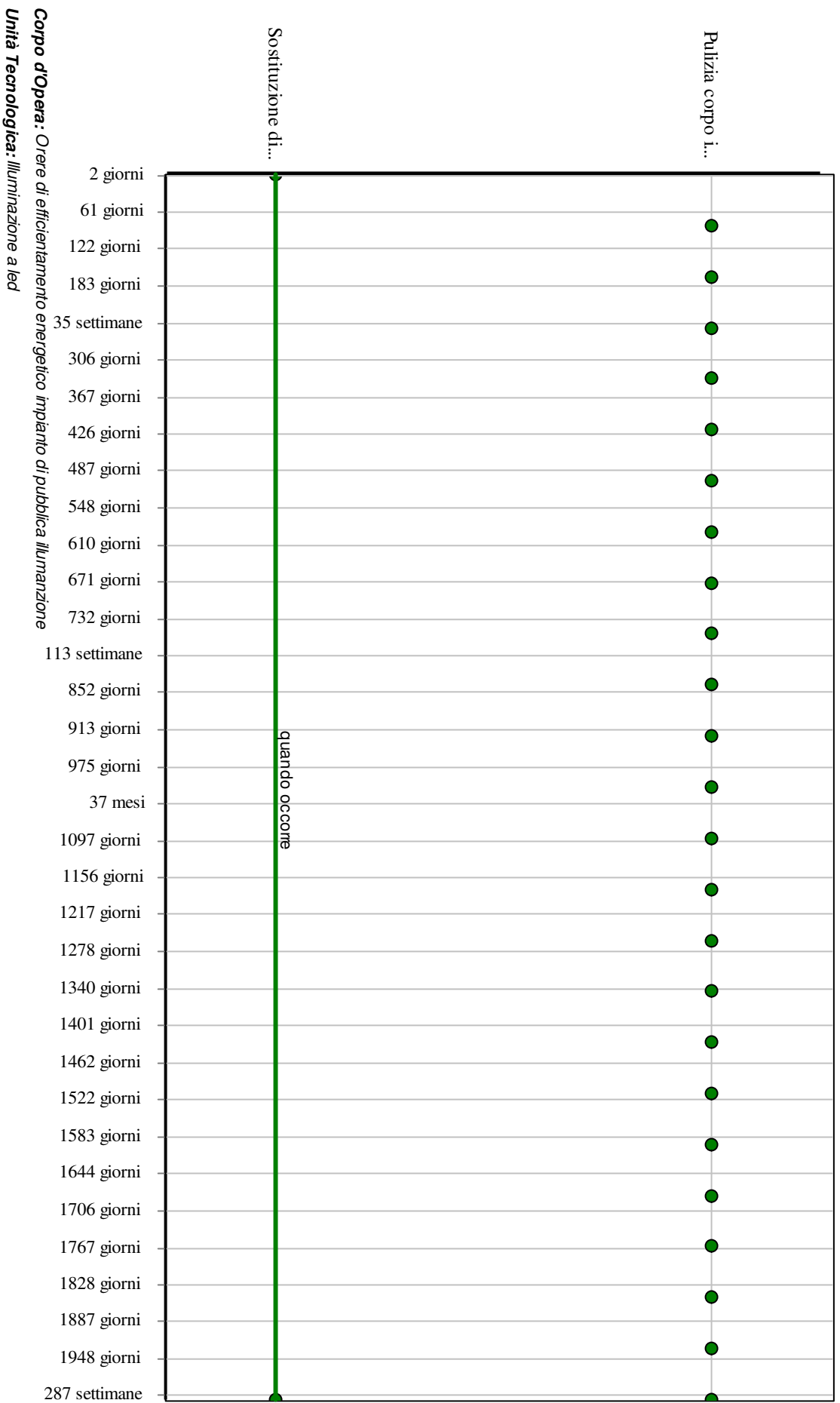
- Ditte specializzate: *Elettricista*.

Controlli: Lampione stradale a led



Corpo d'Opera: Opere di efficientamento energetico impianto di pubblica illuminazione
Unità Tecnologica: Illuminazione a led

Interventi: Lampione stradale a led



Modulo led

Unità Tecnologica: 01.01

Illuminazione a led

Il modulo led, a differenza del led ad alto flusso e del modulo OLED, ha diodi luminosi che presentano potenze elettriche e flussi di modesta entità. Questi moduli sono utilizzati per alimentazione in serie o in parallelo e sono montati su una base che ha la funzione di ancoraggio, distribuzione dell'energia elettrica e di dissipazione termica. I moduli led sono quindi considerati come moduli base per la realizzazione di apparecchi di illuminazione.

ANOMALIE RISCONTRABILI

01.01.02.A01 Anomalie anodo

Difetti di funzionamento dell'anodo.

01.01.02.A02 Anomalie catodo

Difetti di funzionamento del catodo.

01.01.02.A03 Anomalie connessioni

Difetti delle connessioni dei vari diodi.

01.01.02.A04 Anomalie trasformatore

Difetti di funzionamento del trasformatore di tensione.

01.01.02.A05 Anomalie di funzionamento

Difetti di funzionamento degli apparati di illuminazione a led.

CONTROLLI ESEGUIBILI DA PERSONALE SPECIALIZZATO

01.01.02.C01 Controllo generale

Cadenza: ogni 6 mesi

Tipologia: Ispezione a vista

Verifica della integrità delle superfici a vista dei diodi. Verificare la continuità delle connessioni.

- Anomalie riscontrabili: 1) *Anomalie anodo*; 2) *Anomalie catodo*; 3) *Anomalie connessioni*.
- Ditte specializzate: *Elettricista*.

01.01.02.C02 Controlli dispositivi led

Cadenza: ogni 3 mesi

Tipologia: Ispezione a vista

Durante le fasi di controllo manutentivo verificare che i prodotti e i materiali utilizzati abbiano requisiti ecologici certificati.

- Requisiti da verificare: 1) *Certificazione ecologica*; 2) *Controllo consumi*; 3) *Riduzione del fabbisogno d'energia primaria*.
- Anomalie riscontrabili: 1) *Anomalie di funzionamento*.
- Ditte specializzate: *Tecnico fotovoltaico*.

MANUTENZIONI ESEGUIBILI DA PERSONALE SPECIALIZZATO

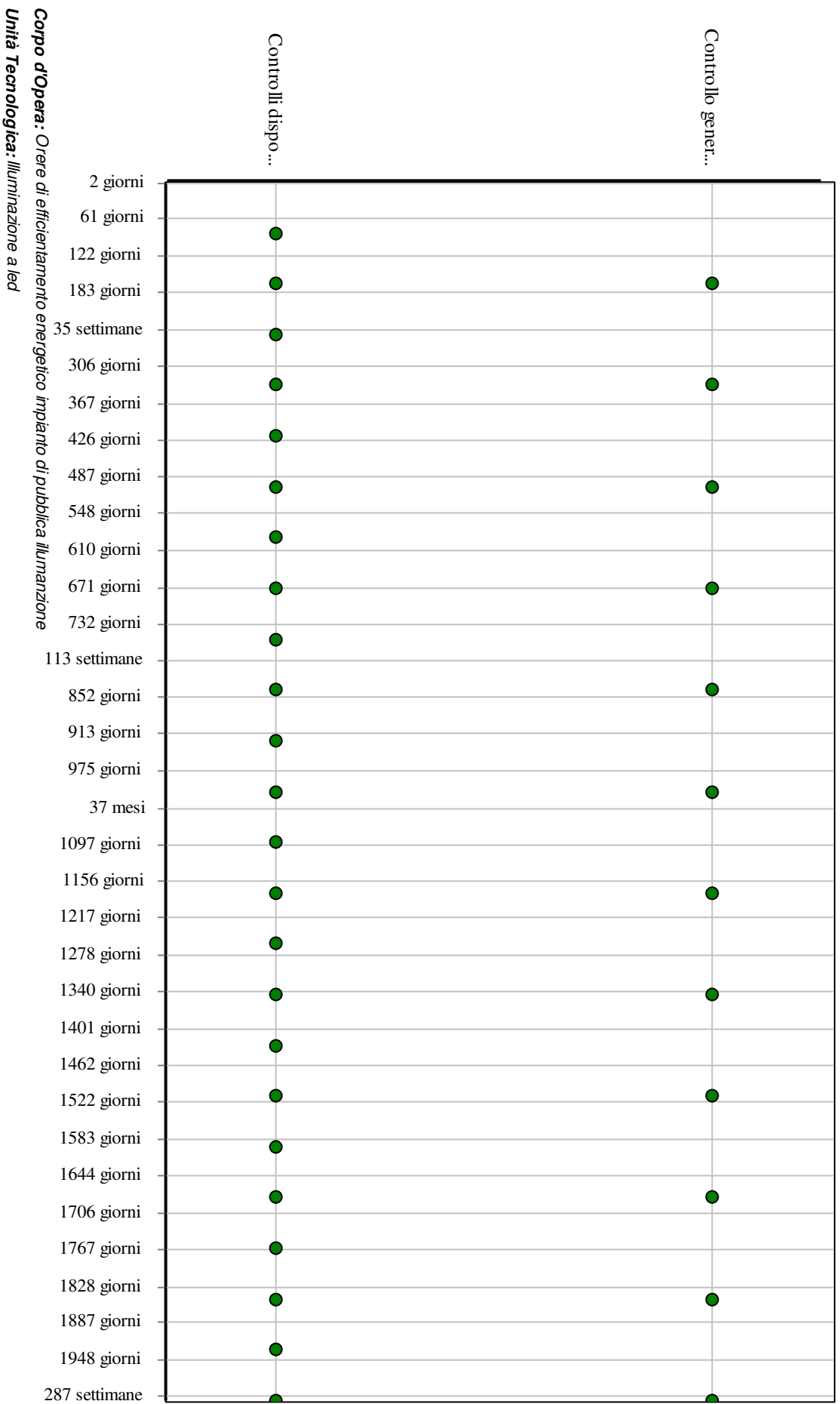
01.01.02.I01 Sostituzione diodi

Cadenza: quando occorre

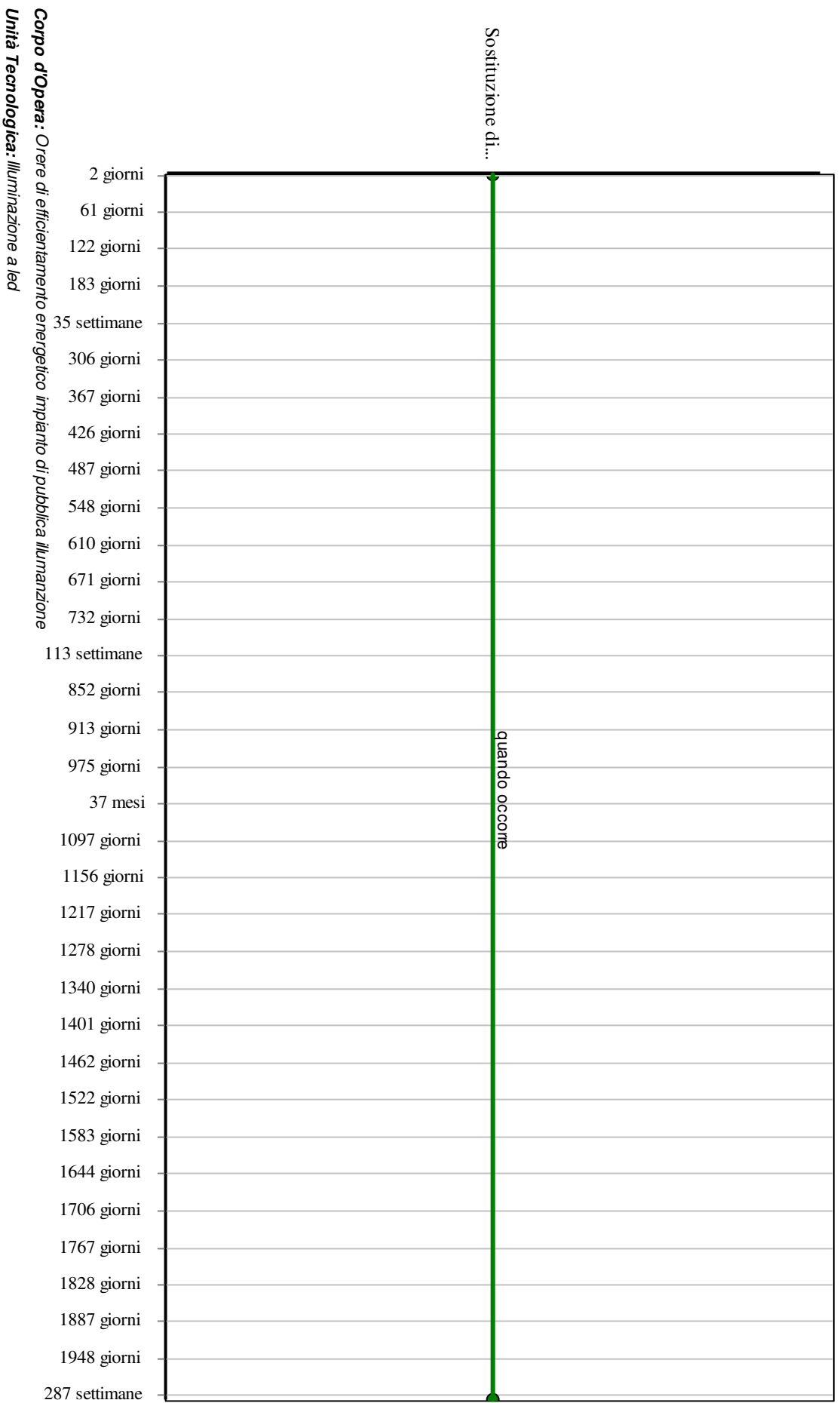
Sostituire i diodi quando danneggiati e/o deteriorati.

- Ditte specializzate: *Elettricista*.

Controlli: Modulo led



Interventi: Modulo led



Strade

Le strade rappresentano parte delle infrastrutture della viabilità che permettono il movimento o la sosta veicolare e il movimento pedonale. La classificazione e la distinzione delle strade viene fatta in base alla loro natura ed alle loro caratteristiche:

- autostrade;
- strade extraurbane principali;
- strade extraurbane secondarie;
- strade urbane di scorrimento;
- strade urbane di quartiere;
- strade locali.

Da un punto di vista delle caratteristiche degli elementi della sezione stradale si possono individuare: la carreggiata, la banchina, il margine centrale, i cigli, le cunette, le scarpate e le piazzole di sosta. Le strade e tutti gli elementi che ne fanno parte vanno mantenuti periodicamente non solo per assicurare la normale circolazione di veicoli e pedoni ma soprattutto nel rispetto delle norme sulla sicurezza e la prevenzione di infortuni a mezzi e persone.

REQUISITI E PRESTAZIONI (UT)

01.02.R01 Utilizzo di materiali, elementi e componenti ad elevato potenziale di riciclabilità

Classe di Requisiti: Utilizzo razionale delle risorse

Classe di Esigenza: Salvaguardia ambiente

Utilizzo di materiali, elementi e componenti con un elevato grado di riciclabilità

Prestazioni:

Nelle scelte progettuali di materiali, elementi e componenti si dovrà tener conto del loro grado di riciclabilità in funzione dell'ubicazione del cantiere, del loro ciclo di vita, degli elementi di recupero, ecc.

Livello minimo della prestazione:

Calcolare la percentuale di materiali da avviare ai processi di riciclaggio. Determinare la percentuale in termini di quantità (kg) o di superficie (mq) di materiale impiegato nell'elemento tecnico in relazione all'unità funzionale assunta.

Riferimenti normativi:

D.M. Ambiente 8.5.2003, n. 203; D.Lgs. 3.4.2006, n. 152; C.M. Ambiente 15.7.2005, n. 5205; Dir. 2008/98/CE; C.M. Ambiente 19.7.2005; UNI EN ISO 14020; UNI EN ISO 14021; UNI EN ISO 14024; UNI EN ISO 14025; UNI 11277; D.M. Ambiente 11.10.2017.

01.02.R02 Riduzione degli impatti negativi nelle operazioni di manutenzione

Classe di Requisiti: Di salvaguardia dell'ambiente

Classe di Esigenza: Salvaguardia ambiente

All'interno del piano di manutenzione redatto per l'opera interessata, dovranno essere inserite indicazioni che favoriscano la diminuzione di impatti sull'ambiente attraverso il minore utilizzo di sostanze tossiche, favorendo la riduzione delle risorse.

Prestazioni:

Favorire l'impiego di materiali e componenti caratterizzati da un lungo ciclo di vita e da efficiente manutenibilità e riutilizzabilità degli stessi. In fase progettuale optare per la composizione dell'edificio dei sub-sistemi, utilizzando tecnologie e soluzioni mirate a facilitare gli interventi di manutenzione e a ridurre la produzione di rifiuti.

Livello minimo della prestazione:

Utilizzo di materiali e componenti con basse percentuali di interventi manutentivi.

Riferimenti normativi:

D.M. Ambiente 8.5.2003, n. 203; D.Lgs. 3.4.2006, n. 152; C.M. Ambiente 15.7.2005, n. 5205; Dir. 2008/98/CE; C.M. Ambiente 19.7.2005; UNI EN ISO 14020; UNI EN ISO 14021; UNI EN ISO 14024; UNI EN ISO 14025; UNI 11277; D.M. Ambiente 11.10.2017.

ELEMENTI MANUTENIBILI DELL'UNITÀ TECNOLOGICA:

- 01.02.01 Pavimentazione stradale in bitumi
- 01.02.02 Pavimentazione stradale in lastricati lapidei

Pavimentazione stradale in bitumi

Unità Tecnologica: 01.02

Strade

Si tratta di pavimentazioni stradali realizzate con bitumi per applicazioni stradali ottenuti dai processi di raffinazione, lavorazione del petrolio greggio. In generale i bitumi per le applicazioni stradali vengono suddivisi in insiemi di classi caratterizzate dai valori delle penetrazioni nominali e dai valori delle viscosità dinamiche. Tali parametri variano a secondo del paese di utilizzazione.

REQUISITI E PRESTAZIONI (EM)

01.02.01.R01 Accettabilità della classe

Classe di Requisiti: Controllabilità tecnologica

Classe di Esigenza: Controllabilità

I bitumi stradali dovranno possedere caratteristiche tecnologiche in base alle proprie classi di appartenenza.

Prestazioni:

I bitumi stradali dovranno rispettare le specifiche prestazionali secondo la norma UNI EN 12591.

Livello minimo della prestazione:

I rivestimenti unitamente alle pareti dovranno resistere all'azione di urti sulla faccia esterna ed interna, prodotti secondo le modalità riportate di seguito che corrispondono a quelle previste dalla norma UNI 9269 P:

I livelli prestazionali delle classi di bitume maggiormente impiegato in Italia dovranno avere le seguenti caratteristiche:

- Valore della penetrazione [x 0,1 mm]

Metodo di Prova: UNI EN 1426

Classe 35/50: 35-50; Classe 50/70: 50-70; Classe 70/100: 70-100; Classe 160/220: 160-220.

- Punto di rammollimento [°C]

Metodo di Prova: UNI EN 1427

Classe 35/50: 50-58; Classe 50/70: 46-54; Classe 70/100: 43-51; Classe 160/220: 35-43.

- Punto di rottura - valore massimo [°C]

Metodo di Prova: UNI EN 12593

Classe 35/50: -5; Classe 50/70: -8; Classe 70/100: -10; Classe 160/220: -15.

- Punto di infiammabilità - valore minimo [°C]

Metodo di Prova: UNI EN ISO 2592

Classe 35/50: 240; Classe 50/70: 230; Classe 70/100: 230; Classe 160/220: 220.

- Solubilità - valore minimo [%]

Metodo di Prova: UNI EN 12592

Classe 35/50: 99; Classe 50/70: 99; Classe 70/100: 99; Classe 160/220: 99.

- Resistenza all'indurimento

Metodo di Prova: UNI EN 12607-1

Classe 35/50: 0,5; Classe 50/70: 0,5; Classe 70/100: 0,8; Classe 160/220: 1.

- Penetrazione dopo l'indurimento - valore minimo [%]

Metodo di Prova: UNI EN 1426

Classe 35/50: 53; Classe 50/70: 50; Classe 70/100: 46; Classe 160/220: 37.

- Rammollimento dopo indurimento - valore minimo

Metodo di Prova: UNI EN 1427

Classe 35/50: 52; Classe 50/70: 48; Classe 70/100: 45; Classe 160/220: 37.

- Variazione del rammollimento - valore massimo

Metodo di Prova: UNI EN 1427

Classe 35/50: 11; Classe 50/70: 11; Classe 70/100: 11; Classe 160/220: 12.

Riferimenti normativi:

UNI EN ISO 2592; UNI EN 12591; UNI EN 1425; UNI EN 1426; UNI EN 1427; UNI EN 12592; UNI EN 12593; UNI EN 12607-1; UNI 11298; UNI EN 12697-1/2/5/6/12/24.

ANOMALIE RISCONTRABILI

01.02.01.A01 Buche

Consistono nella mancanza di materiale dalla superficie del manto stradale a carattere localizzato e con geometrie e profondità irregolari spesso fino a raggiungere gli strati inferiori, ecc.).

01.02.01.A02 Difetti di pendenza

Consiste in un errata pendenza longitudinale o trasversale per difetti di esecuzione o per cause esterne.

01.02.01.A03 Distacco

Disgregazione e distacco di parti notevoli del materiale che può manifestarsi anche mediante espulsione di elementi prefabbricati dalla

loro sede.

01.02.01.A04 Fessurazioni

Presenza di rotture singole, ramificate, spesso accompagnate da cedimenti e/o avvallamenti del manto stradale.

01.02.01.A05 Sollevamento

Variazione localizzata della sagoma stradale con sollevamento di parti interessanti il manto stradale.

01.02.01.A06 Usura manto stradale

Si manifesta con fessurazioni, rotture, mancanza di materiale, buche e sollevamenti del manto stradale e/o della pavimentazione in genere.

01.02.01.A07 Basso grado di riciclabilità

Utilizzo nelle fasi manutentive di materiali, elementi e componenti con un basso grado di riciclabilità.

01.02.01.A08 Contenuto eccessivo di sostanze tossiche

Contenuto eccessivo di sostanze tossiche all'interno dei prodotti utilizzati nelle fasi manutentive.

CONTROLLI ESEGUIBILI DA PERSONALE SPECIALIZZATO

01.02.01.C01 Controllo manto stradale

Cadenza: ogni 3 mesi

Tipologia: Controllo

Controllo dello stato generale. Verifica dell'assenza di eventuali anomalie della pavimentazione (buche, cedimenti, sollevamenti, difetti di pendenza, fessurazioni, ecc.).

- Requisiti da verificare: 1) *Accettabilità della classe.*
- Anomalie riscontrabili: 1) *Buche;* 2) *Difetti di pendenza;* 3) *Distacco;* 4) *Fessurazioni;* 5) *Sollevamento;* 6) *Usura manto stradale.*
- Ditte specializzate: *Specializzati vari.*

01.02.01.C02 Controllo del grado di riciclabilità

Cadenza: quando occorre

Tipologia: Controllo

Controllare che nelle fasi manutentive vengano impiegati materiali,, elementi e componenti con un elevato grado di riciclabilità.

- Requisiti da verificare: 1) *Utilizzo di materiali, elementi e componenti ad elevato potenziale di riciclabilità.*
- Anomalie riscontrabili: 1) *Basso grado di riciclabilità.*
- Ditte specializzate: *Tecnici di livello superiore.*

01.02.01.C03 Controllo del contenuto di sostanze tossiche

Cadenza: quando occorre

Tipologia: Controllo

Nelle fasi di manutenzione dell'opera interessata, utilizzare prodotti e materiali con minore contenuto di sostanze tossiche che favoriscano la diminuzione di impatti sull'ambiente e favorendo la riduzione delle risorse.

- Requisiti da verificare: 1) *Riduzione degli impatti negativi nelle operazioni di manutenzione.*
- Anomalie riscontrabili: 1) *Contenuto eccessivo di sostanze tossiche.*
- Ditte specializzate: *Tecnici di livello superiore.*

MANUTENZIONI ESEGUIBILI DA PERSONALE SPECIALIZZATO

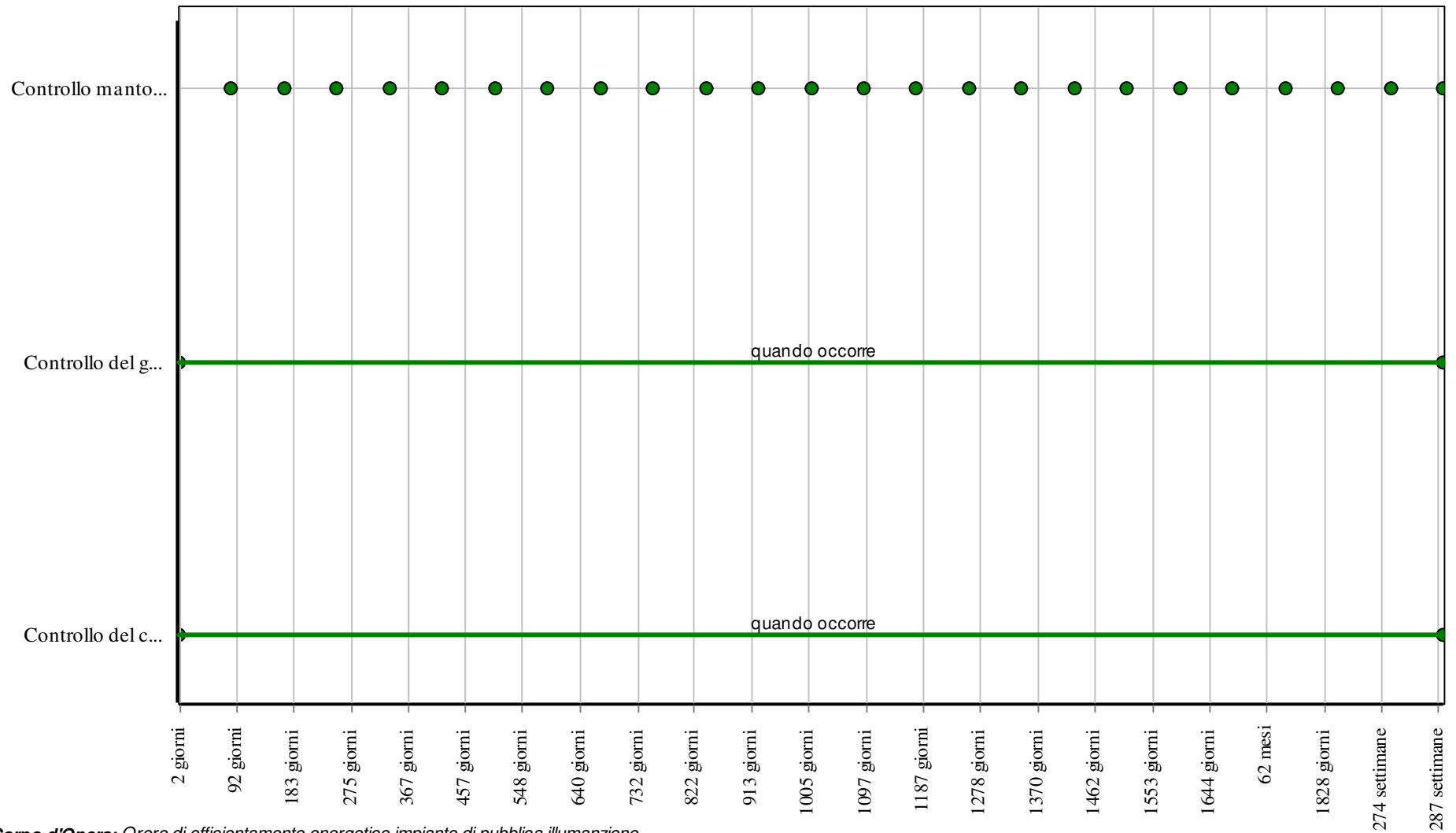
01.02.01.I01 Ripristino manto stradale

Cadenza: quando occorre

Rinnovo del manto stradale con rifacimento parziale o totale della zona degradata e/o usurata. Demolizione ed asportazione del vecchio manto, pulizia e ripristino degli strati di fondo, pulizia e posa del nuovo manto con l'impiego di bitumi stradali a caldo.

- Ditte specializzate: *Specializzati vari.*

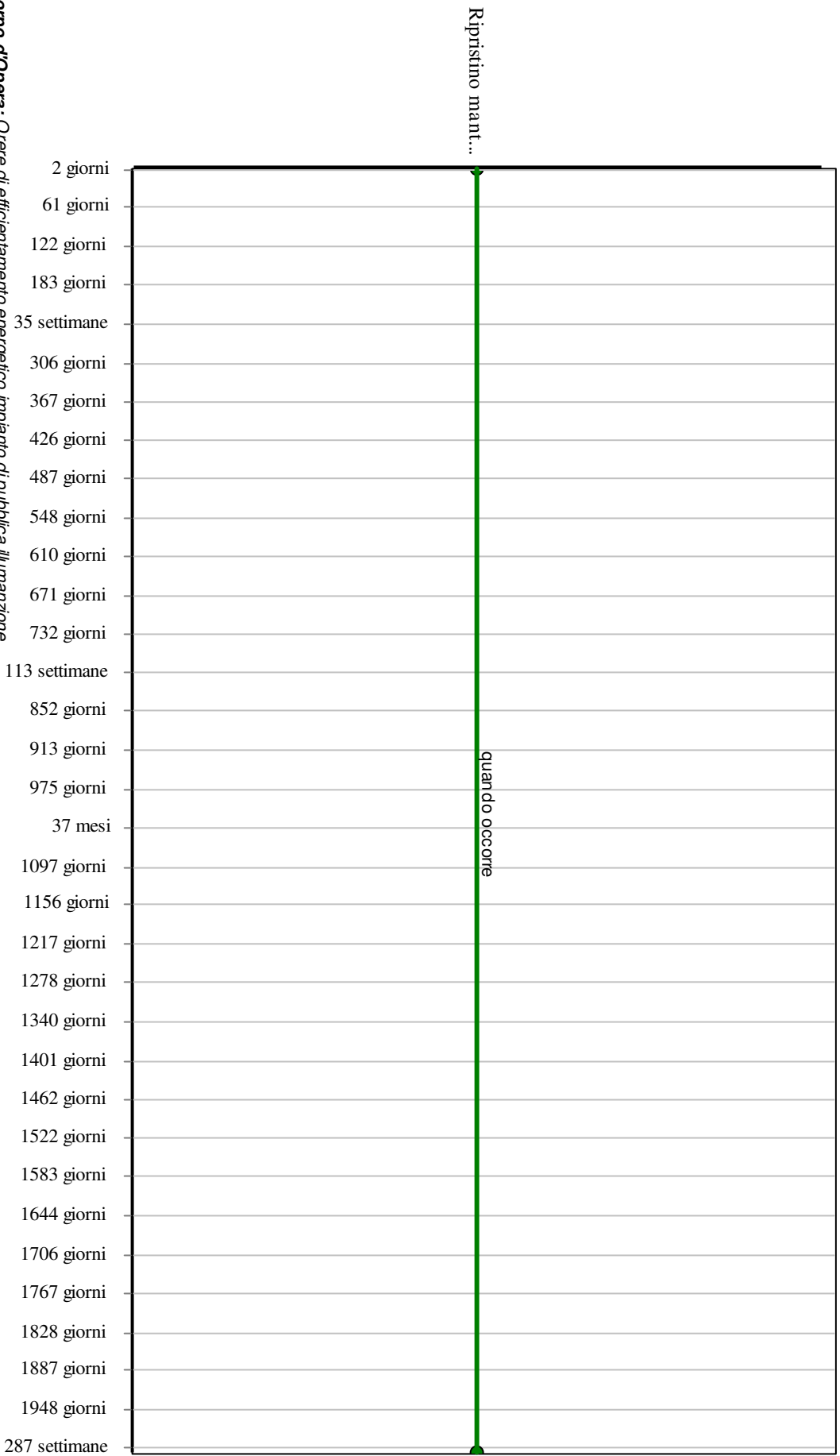
Controlli: Pavimentazione stradale in bitumi



Corpo d'Opera: Orere di efficientamento energetico impianto di pubblica illuminazione

Unità Tecnologica: Strade

Interventi: Pavimentazione stradale in bitumi



Corpo d'Opera: Opere di efficientamento energetico impianto di pubblica illuminazione
Unità Tecnologica: Strade

Pavimentazione stradale in lastricati lapidei

Unità Tecnologica: 01.02

Strade

Le pavimentazioni stradali in lastricati lapidei trovano il loro impiego oltre che per fattori estetici, soprattutto per la elevata resistenza all'usura. La scelta dei materiali va fatta in funzione del tipo di strada che è quasi sempre rappresentata da percorsi urbani e inerenti a centri storici. La lavorazione superficiale degli elementi, lo spessore, le dimensioni, ecc. variano anch'essi in funzione del tipo d'impiego. Trovano utilizzo nella fattispecie le pietre come i cubetti di porfido, blocchi di basalto, ecc..

ANOMALIE RISCONTRABILI

01.02.02.A01 Degrado sigillante

Distacco e perdita di elasticità dei materiali utilizzati per le sigillature impermeabilizzanti e dei giunti.

01.02.02.A02 Deposito superficiale

Accumulo di pulviscolo atmosferico o di altri materiali estranei, di spessore variabile, poco coerente e poco aderente alla superficie del rivestimento.

01.02.02.A03 Rottura

Rottura di parti degli elementi costituenti i manufatti.

01.02.02.A04 Sollevamento e distacco dal supporto

Sollevamento e distacco dal supporto di uno o più elementi della pavimentazione.

01.02.02.A05 Basso grado di riciclabilità

Utilizzo nelle fasi manutentive di materiali, elementi e componenti con un basso grado di riciclabilità.

CONTROLLI ESEGUIBILI DA PERSONALE SPECIALIZZATO

01.02.02.C01 Controllo pavimentazione

Cadenza: ogni mese

Tipologia: Controllo

Controllo dello stato generale. Verifica dell'assenza di eventuali anomalie della pavimentazione (buche, cedimenti, sollevamenti, difetti di pendenza, fessurazioni, ecc.).

- Anomalie riscontrabili: 1) Degrado sigillante; 2) Deposito superficiale; 3) Rottura; 4) Sollevamento e distacco dal supporto.
- Ditte specializzate: Specializzati vari.

01.02.02.C02 Controllo del grado di riciclabilità

Cadenza: quando occorre

Tipologia: Controllo

Controllare che nelle fasi manutentive vengano impiegati materiali, elementi e componenti con un elevato grado di riciclabilità.

- Requisiti da verificare: 1) Utilizzo di materiali, elementi e componenti ad elevato potenziale di riciclabilità.
- Anomalie riscontrabili: 1) Basso grado di riciclabilità.
- Ditte specializzate: Tecnici di livello superiore.

MANUTENZIONI ESEGUIBILI DA PERSONALE SPECIALIZZATO

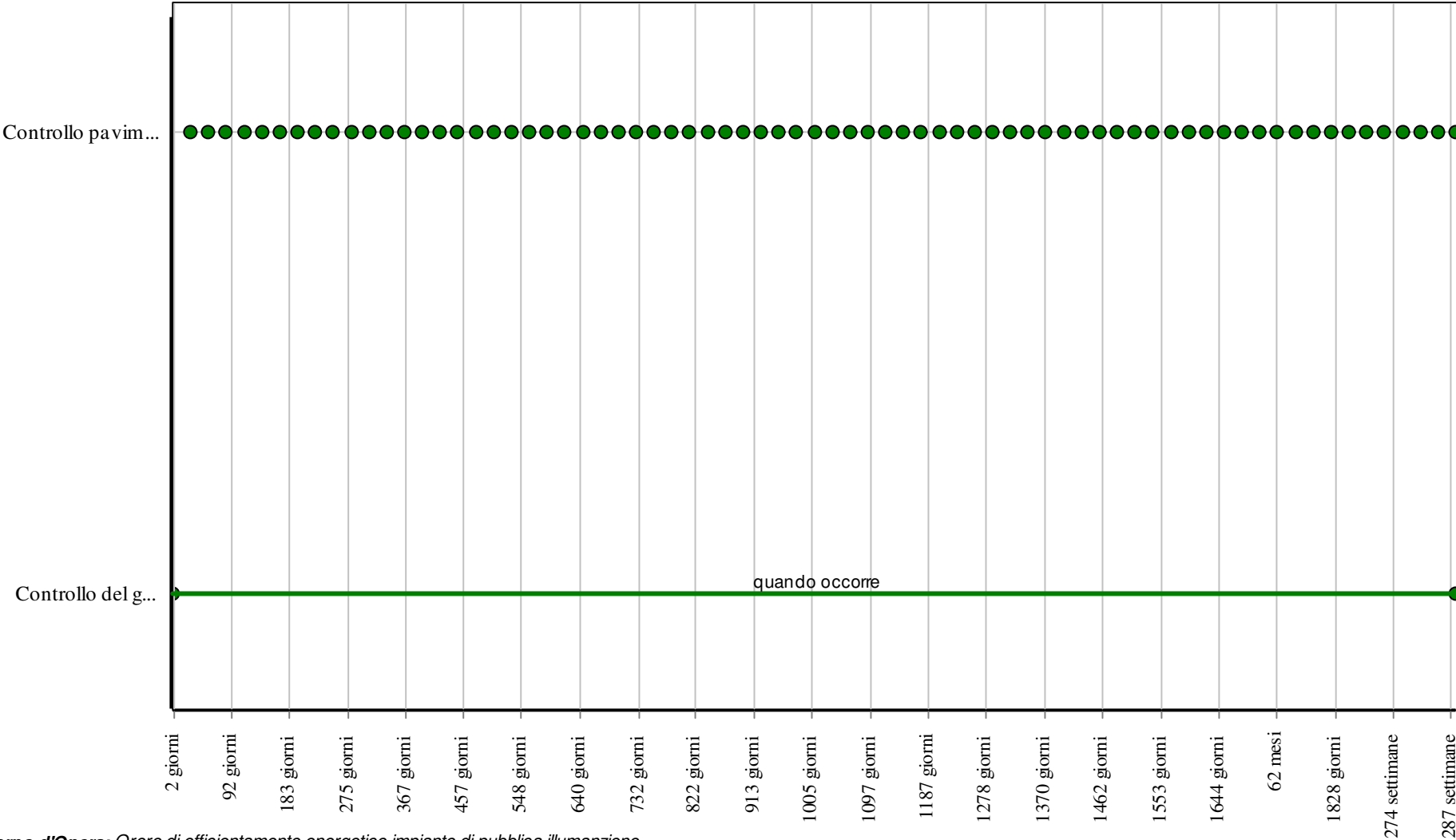
01.02.02.I01 Sostituzione degli elementi degradati

Cadenza: quando occorre

Sostituzione degli elementi usurati o rotti con altri analoghi previa rimozione delle parti deteriorate e relativa preparazione del fondo.

- Ditte specializzate: Specializzati vari.

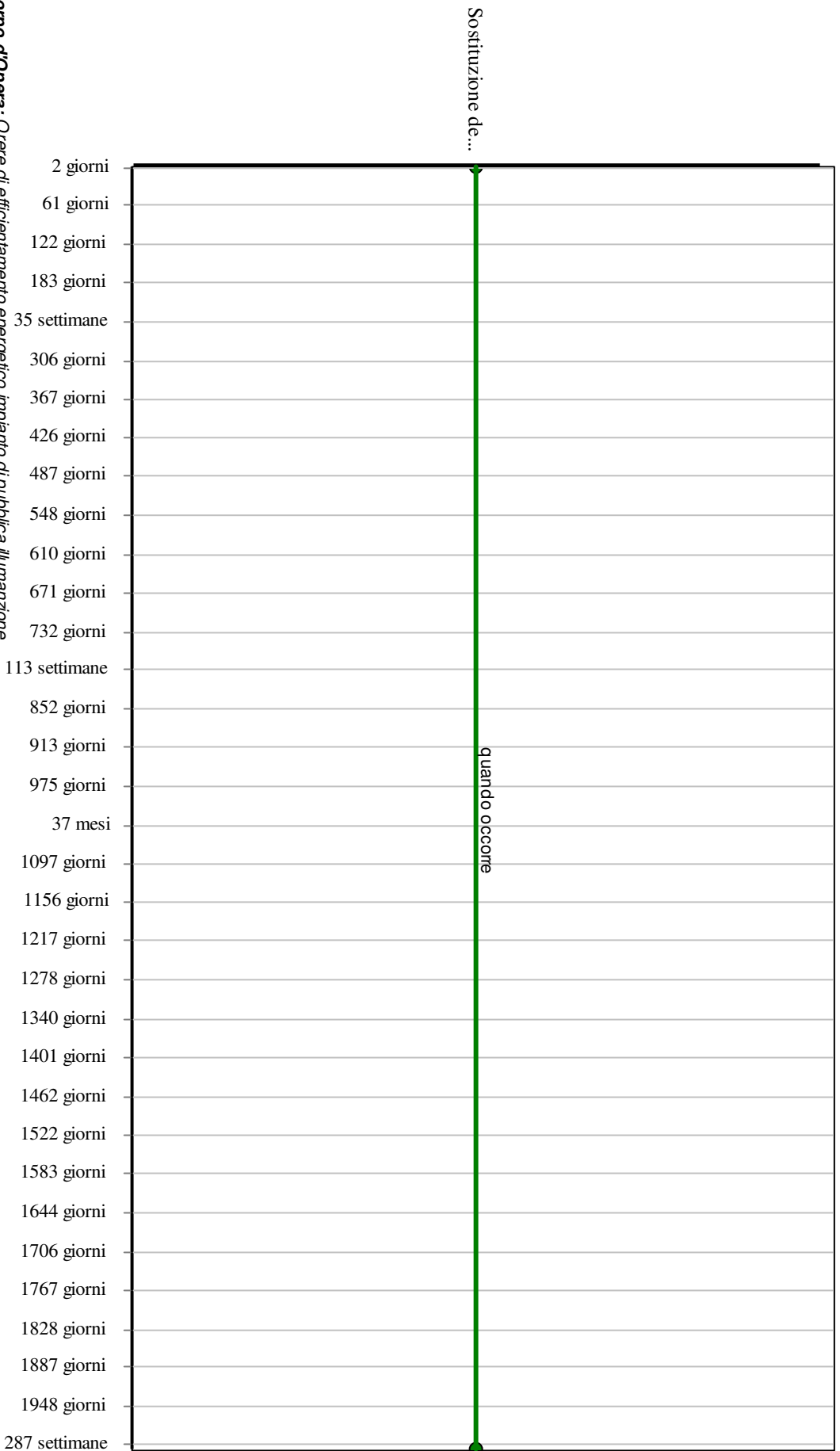
Controlli: Pavimentazione stradale in lastricati lapidei



Corpo d'Opera: Orere di efficientamento energetico impianto di pubblica illuminazione

Unità Tecnologica: Strade

Interventi: Pavimentazione stradale in lastricati lapidei



Corpo d'Opera: Opere di efficientamento energetico impianto di pubblica illuminazione

Unità Tecnologica: Strade

Colonnina ricarica elettrica

La colonnina di ricarica elettrica è un dispositivo (realizzato in acciaio inox verniciato a polvere di poliestere) che consente di ricaricare rapidamente il veicolo. Il connettore è dotato di meccanismo di interblocco per evitare scosse elettriche.

Generalmente la colonnina è dotata di una spia a led che evidenzia lo stato del caricatore: colore verde per indicare la stazione attiva e ricarica non in corso, giallo per segnalare la ricarica in corso, infine rosso per segnalare lo stato di errore. In alcuni casi la colonnina è anche dotata di un lettore di badge che serve per abilitare l'utilizzo della stessa alle persone autorizzate (allo stesso tempo serve per annotare i prelievi di energia effettuati).

Esistono attualmente in commercio diversi tipi di colonnina di ricarica quali:

- colonnina compatta, soluzione ideale per parcheggi e marciapiedi, consente un facile accesso alla stazione di ricarica dal posto auto.
- colonnina bifacciale, ossia due stazioni di ricarica nello spazio di una. Questa opzione permette a due conducenti di effettuare contemporaneamente la ricarica da un'unica stazione.
- soluzione con fissaggio a parete, ideata per le aree con superficie utilizzabile limitata, come i parcheggi in garage dove le unità a parete consentono agli automobilisti di effettuare la ricarica durante la sosta.
- soluzione con fissaggio su palo, perfetta per le situazioni in cui gli spazi ristretti di un marciapiede richiedono una soluzione alternativa.

REQUISITI E PRESTAZIONI (UT)

01.03.R01 Limitazione dei rischi di intervento

Classe di Requisiti: Protezione dai rischi d'intervento

Classe di Esigenza: Sicurezza

Gli elementi costituenti l'impianto elettrico devono essere in grado di consentire ispezioni, manutenzioni e sostituzioni in modo agevole ed in ogni caso senza arrecare danno a persone o cose.

Prestazioni:

E' opportuno che gli elementi costituenti l'impianto elettrico siano realizzati e posti in opera secondo quanto indicato dalle norme e come certificato dalle ditte costruttrici di detti materiali e componenti.

Livello minimo della prestazione:

Devono essere rispettati i livelli previsti in sede di progetto.

Riferimenti normativi:

D.M. Sviluppo Economico 22.1.2008, n. 37; CEI EN 50522; CEI EN 61936-1; CEI 64-2; CEI 64-8.

01.03.R02 (Attitudine al) controllo delle dispersioni elettriche

Classe di Requisiti: Funzionalità d'uso

Classe di Esigenza: Funzionalità

Per evitare qualsiasi pericolo di folgorazione alle persone, causato da un contatto diretto, i componenti degli impianti elettrici devono essere dotati di collegamenti equipotenziali con l'impianto di terra dell'edificio.

Prestazioni:

Le dispersioni elettriche possono essere verificate controllando i collegamenti equipotenziali e di messa a terra dei componenti degli impianti mediante misurazioni di resistenza a terra.

Livello minimo della prestazione:

Devono essere rispettati i livelli previsti in sede di progetto e nell'ambito della dichiarazione di conformità prevista dall'art.7 del D.M. 22 gennaio 2008 n.37.

Riferimenti normativi:

D.M. Sviluppo Economico 22.1.2008, n. 37; CEI EN 50522; CEI EN 61936-1; CEI 64-2; CEI 64-8.

01.03.R03 (Attitudine al) controllo della condensazione interstiziale

Classe di Requisiti: Sicurezza d'intervento

Classe di Esigenza: Sicurezza

I componenti degli impianti elettrici capaci di condurre elettricità devono essere in grado di evitare la formazione di acqua di condensa per evitare alle persone qualsiasi pericolo di folgorazioni per contatto diretto secondo quanto prescritto dalla norma tecnica.

Prestazioni:

Si possono controllare i componenti degli impianti elettrici procedendo ad un esame nonché a misure eseguite secondo le norme CEI vigenti.

Livello minimo della prestazione:

Devono essere rispettati i livelli previsti in sede di progetto.

Riferimenti normativi:

D.M. Sviluppo Economico 22.1.2008, n. 37; CEI EN 50522; CEI EN 61936-1; CEI EN 60598-1; CEI EN 60598-2-22; CEI 64-2; CEI 64-7; CEI 64-8.

01.03.R04 Impermeabilità ai liquidi

Classe di Requisiti: Sicurezza d'intervento

Classe di Esigenza: Sicurezza

I componenti degli impianti elettrici devono essere in grado di evitare il passaggio di fluidi liquidi per evitare alle persone qualsiasi pericolo di folgorazione per contatto diretto secondo quanto prescritto dalla normativa.

Prestazioni:

E' opportuno che gli elementi costituenti l'impianto elettrico siano realizzati e posti in opera secondo quanto indicato dalle norme e come certificato dalle ditte costruttrici di detti materiali e componenti.

Livello minimo della prestazione:

Devono essere rispettati i livelli previsti in sede di progetto.

Riferimenti normativi:

D.M. Sviluppo Economico 22.1.2008, n. 37; CEI EN 60598-1; CEI EN 60598-2-22; CEI 64-7.

01.03.R05 Isolamento elettrico

Classe di Requisiti: Protezione elettrica

Classe di Esigenza: Sicurezza

Gli elementi costituenti l'impianto elettrico devono essere in grado di resistere al passaggio di cariche elettriche senza perdere le proprie caratteristiche.

Prestazioni:

E' opportuno che gli elementi costituenti l'impianto elettrico siano realizzati e posti in opera secondo quanto indicato dalle norme e come certificato dalle ditte costruttrici di detti materiali e componenti.

Livello minimo della prestazione:

Devono essere rispettati i livelli previsti in sede di progetto.

Riferimenti normativi:

D.M. Sviluppo Economico 22.1.2008, n. 37; CEI EN 50522; CEI EN 61936-1; CEI 64-2; CEI 64-8.

01.03.R06 Montabilità/Smontabilità

Classe di Requisiti: Facilità d'intervento

Classe di Esigenza: Funzionalità

Gli elementi costituenti l'impianto elettrico devono essere atti a consentire la collocazione in opera di altri elementi in caso di necessità.

Prestazioni:

Gli elementi costituenti l'impianto elettrico devono essere montati in opera in modo da essere facilmente smontabili senza per questo smontare o disfare l'intero impianto.

Livello minimo della prestazione:

Devono essere rispettati i livelli previsti in sede di progetto.

Riferimenti normativi:

D.M. Sviluppo Economico 22.1.2008, n. 37; CEI EN 50522; CEI EN 61936-1; CEI 64-2; CEI 64-8.

01.03.R07 Isolamento elettrostatico

Classe di Requisiti: Protezione elettrica

Classe di Esigenza: Sicurezza

Gli elementi dell'impianto elettrico devono garantire un livello di isolamento da eventuali scariche elettrostatiche.

Prestazioni:

Gli elementi dell'impianto elettrico devono essere realizzati con materiali idonei a non provocare scariche elettrostatiche.

Livello minimo della prestazione:

Per accertare la capacità di isolamento elettrostatico degli elementi dell'impianto si effettuano una serie di prove secondo le modalità riportate nella normativa UNI vigente.

Riferimenti normativi:

CEI 12-13; CEI 79-2; CEI 79-3; CEI 64-8.

01.03.R08 Resistenza alla corrosione

Classe di Requisiti: Di stabilità

Classe di Esigenza: Sicurezza

Gli elementi dell'impianto elettrico devono essere in grado di contrastare in modo efficace il prodursi di fenomeni di corrosione.

Prestazioni:

Gli elementi dell'impianto elettrico devono essere tali da sopportare gli effetti dell'umidità per lungo tempo nell'ambiente di utilizzo senza perdere le proprie caratteristiche.

Livello minimo della prestazione:

Per accertare la capacità di isolamento elettrostatico degli elementi dell'impianto si effettuano una serie di prove secondo le modalità riportate nella normativa UNI vigente.

Riferimenti normativi:

CEI 12-13; CEI 79-2; CEI 79-3; CEI 64-8.

01.03.R09 Utilizzo di materiali, elementi e componenti a ridotto carico ambientale

Classe di Requisiti: Di salvaguardia dell'ambiente

Classe di Esigenza: Salvaguardia ambiente

I materiali e gli elementi selezionati, durante il ciclo di vita utile dovranno assicurare emissioni ridotte di inquinanti oltre ad un ridotto carico energetico.

Prestazioni:

La selezione dei materiali da costruzione deve, quindi, essere effettuata tenendo conto delle principali categorie di impatti ambientali: eutrofizzazione, cambiamenti climatici, acidificazione, riduzione dello strato di ozono extratrasferico, smog fotochimico, inquinamento del suolo e delle falde acquifere. Tali impatti dipendono dalle caratteristiche dei processi produttivi e anche dalla distanza della fonte di approvvigionamento rispetto al cantiere di costruzione del manufatto edilizio, in tale ottica è opportuno privilegiare materiali provenienti da siti di produzione limitrofi al luogo di costruzione, prendendo in considerazione anche la tipologia dei mezzi che sono utilizzati in relazione ai processi di trasporto.

Inoltre, gli impatti ambientali possono dipendere dalle risorse da cui derivano. Sono da privilegiare quelli derivanti da risorse rinnovabili, pur considerando che la scelta di un materiale dipende anche da altri requisiti che possono giustificare soluzioni tecnologiche differenti.

Livello minimo della prestazione:

I parametri relativi all'utilizzo di materiali ed elementi e componenti a ridotto carico ambientale dovranno rispettare i limiti previsti dalla normativa vigente

Riferimenti normativi:

D.M. Ambiente 8.5.2003, n. 203; D.Lgs. 3.4.2006, n. 152; C.M. Ambiente 15.7.2005, n. 5205; Dir. 2008/98/CE; C.M. Ambiente 19.7.2005; UNI EN ISO 14020; UNI EN ISO 14021; UNI EN ISO 14024; UNI EN ISO 14025; UNI 11277; D.M. Ambiente 11.10.2017.

01.03.R10 Utilizzo di materiali, elementi e componenti riciclati

Classe di Requisiti: Gestione dei rifiuti

Classe di Esigenza: Salvaguardia ambiente

Per diminuire la quantità di rifiuti dai prodotti, dovrà essere previsto l'utilizzo di materiali riciclati.

Prestazioni:

Nella scelta dei componenti, elementi e materiali, valutare con attenzione quelli che potenzialmente possono essere avviati al riciclo.

Livello minimo della prestazione:

Calcolare la percentuale di materiali da avviare ai processi di riciclaggio.

Determinare la percentuale in termini di quantità (kg) o di superficie (mq) di materiale impiegato nell'elemento tecnico in relazione all'unità funzionale assunta.

Riferimenti normativi:

D.M. Ambiente 8.5.2003, n. 203; D.Lgs. 3.4.2006, n. 152; C.M. Ambiente 15.7.2005, n. 5205; Dir. 2008/98/CE; C.M. Ambiente 19.7.2005; UNI EN ISO 14020; UNI EN ISO 14021; UNI EN ISO 14024; UNI EN ISO 14025; UNI 11277; D.M. Ambiente 11.10.2017.

01.03.R11 Riduzione degli impatti negativi nelle operazioni di manutenzione

Classe di Requisiti: Di salvaguardia dell'ambiente

Classe di Esigenza: Salvaguardia ambiente

All'interno del piano di manutenzione redatto per l'opera interessata, dovranno essere inserite indicazioni che favoriscano la diminuzione di impatti sull'ambiente attraverso il minore utilizzo di sostanze tossiche, favorendo la riduzione delle risorse.

Prestazioni:

Favorire l'impiego di materiali e componenti caratterizzati da un lungo ciclo di vita e da efficiente manutenibilità e riutilizzabilità degli stessi. In fase progettuale optare per la composizione dell'edificio dei sub-sistemi, utilizzando tecnologie e soluzioni mirate a facilitare gli interventi di manutenzione e a ridurre la produzione di rifiuti.

Livello minimo della prestazione:

Utilizzo di materiali e componenti con basse percentuali di interventi manutentivi.

Riferimenti normativi:

D.M. Ambiente 8.5.2003, n. 203; D.Lgs. 3.4.2006, n. 152; C.M. Ambiente 15.7.2005, n. 5205; Dir. 2008/98/CE; C.M. Ambiente 19.7.2005; UNI EN ISO 14020; UNI EN ISO 14021; UNI EN ISO 14024; UNI EN ISO 14025; UNI 11277; D.M. Ambiente 11.10.2017.

01.03.R12 Utilizzo di materiali, elementi e componenti ad elevato potenziale di riciclabilità

Classe di Requisiti: Utilizzo razionale delle risorse

Classe di Esigenza: Salvaguardia ambiente

Utilizzo di materiali, elementi e componenti con un elevato grado di riciclabilità

Prestazioni:

Nelle scelte progettuali di materiali, elementi e componenti si dovrà tener conto del loro grado di riciclabilità in funzione

dell'ubicazione del cantiere, del loro ciclo di vita, degli elementi di recupero, ecc.

Livello minimo della prestazione:

Calcolare la percentuale di materiali da avviare ai processi di riciclaggio. Determinare la percentuale in termini di quantità (kg) o di superficie (mq) di materiale impiegato nell'elemento tecnico in relazione all'unità funzionale assunta.

Riferimenti normativi:

D.M. Ambiente 8.5.2003, n. 203; D.Lgs. 3.4.2006, n. 152; C.M. Ambiente 15.7.2005, n. 5205; Dir. 2008/98/CE; C.M. Ambiente 19.7.2005; UNI EN ISO 14020; UNI EN ISO 14021; UNI EN ISO 14024; UNI EN ISO 14025; UNI 11277; D.M. Ambiente 11.10.2017.

ELEMENTI MANUTENIBILI DELL'UNITÀ TECNOLOGICA:

- 01.03.01 Connettore per ricarica
- 01.03.02 Contattore per colonnina
- 01.03.03 Dispositivo di identificazione
- 01.03.04 Magnetotermici per colonnina
- 01.03.05 Regolatore di potenza

Connettore per ricarica

Unità Tecnologica: 01.03

Colonnina ricarica elettrica

I connettori per ricarica hanno il compito di distribuire l'energia elettrica proveniente dalla linea principale di adduzione. Sono generalmente sistemate in appositi spazi ricavati nella struttura della colonnina di distribuzione e sono dotati di un otturatore di sicurezza a protezione della presa.

REQUISITI E PRESTAZIONI (EM)

01.03.01.R01 Comodità di uso e manovra

Classe di Requisiti: Funzionalità d'uso

Classe di Esigenza: Funzionalità

Le prese devono essere realizzate con materiali e componenti aventi caratteristiche di facilità di uso, di funzionalità e di manovrabilità.

Prestazioni:

Le prese devono essere disposte in posizione ed altezza dal piano di calpestio tali da rendere il loro utilizzo agevole e sicuro, ed essere accessibili anche da parte di persone con impedita o ridotta capacità motoria.

Livello minimo della prestazione:

In particolare l'altezza di installazione dal piano di calpestio dei componenti deve essere compresa fra 0,40 e 1,40 m, ad eccezione di quei componenti il cui azionamento avviene mediante comando a distanza (ad. es. telecomando a raggi infrarossi).

Riferimenti normativi:

EN 60309-1-2-4; EN 60947-3; EN 60529.

ANOMALIE RISCONTRABILI

01.03.01.A01 Anomalie led

Difetti di funzionamento dei led di segnalazione.

01.03.01.A02 Anomalie otturature di sicurezza

Difetti di azionamento automatico dell'otturatore di sicurezza.

01.03.01.A03 Corto circuiti

Corto circuiti dovuti a difetti nell'impianto di messa a terra, a sbalzi di tensione (sovraccarichi) o ad altro.

01.03.01.A04 Difetti agli interruttori

Difetti agli interruttori magnetotermici e differenziali dovuti all'eccessiva polvere presente all'interno delle connessioni o alla presenza di umidità ambientale o di condensa.

01.03.01.A05 Difetti di taratura

Difetti di taratura dei contattori, di collegamento o di taratura della protezione.

01.03.01.A06 Disconnessione dell'alimentazione

Disconnessione dell'alimentazione dovuta a difetti di messa a terra, di sovraccarico di tensione di alimentazione, di corto circuito imprevisto.

01.03.01.A07 Surriscaldamento

Surriscaldamento che può provocare difetti di protezione e di isolamento. Può essere dovuto da ossidazione delle masse metalliche.

01.03.01.A08 Basso grado di riciclabilità

Utilizzo nelle fasi manutentive di materiali, elementi e componenti con un basso grado di riciclabilità.

CONTROLLI ESEGUIBILI DA PERSONALE SPECIALIZZATO

01.03.01.C01 Controllo generale

Cadenza: ogni mese

Tipologia: Controllo a vista

Verificare che ci sia un buon livello di isolamento e di protezione (livello minimo di protezione da assicurare è IP54) onde evitare corto circuiti.

Verificare che i led di segnalazione siano funzionanti.

• Requisiti da verificare: 1) (Attitudine al) controllo della condensazione interstiziale; 2) (Attitudine al) controllo delle dispersioni elettriche; 3) Comodità di uso e manovra; 4) Impermeabilità ai liquidi; 5) Isolamento elettrico; 6) Limitazione dei rischi di intervento; 7) Montabilità/Smontabilità.

• Anomalie riscontrabili: 1) Corto circuiti; 2) Difetti agli interruttori; 3) Difetti di taratura; 4) Disconnessione dell'alimentazione; 5)

Surriscaldamento.

- Ditte specializzate: *Elettricista.*

01.03.01.C02 Controllo otturatore

Cadenza: ogni 3 mesi

Tipologia: Controllo a vista

Verificare che l'otturatore sia perfettamente funzionante.

- Anomalie riscontrabili: *1) Anomalie otturature di sicurezza.*
- Ditte specializzate: *Elettricista.*

01.03.01.C03 Controllo del grado di riciclabilità

Cadenza: quando occorre

Tipologia: Controllo

Controllare che nelle fasi manutentive vengano impiegati materiali,, elementi e componenti con un elevato grado di riciclabilità.

- Requisiti da verificare: *1) Utilizzo di materiali, elementi e componenti ad elevato potenziale di riciclabilità.*
- Anomalie riscontrabili: *1) Basso grado di riciclabilità.*
- Ditte specializzate: *Tecnici di livello superiore.*

MANUTENZIONI ESEGUIBILI DA PERSONALE SPECIALIZZATO

01.03.01.I01 Ripristino otturatore

Cadenza: quando occorre

Ripristinare la perfetta funzionalità dell'otturatore di sicurezza del connettore di ricarica.

- Ditte specializzate: *Elettricista.*

01.03.01.I02 Sostituzioni connettori

Cadenza: quando occorre

Sostituire, quando usurati o non più rispondenti alle norme, i connettori e i relativi dispositivi di protezione e di comando.

- Ditte specializzate: *Elettricista.*

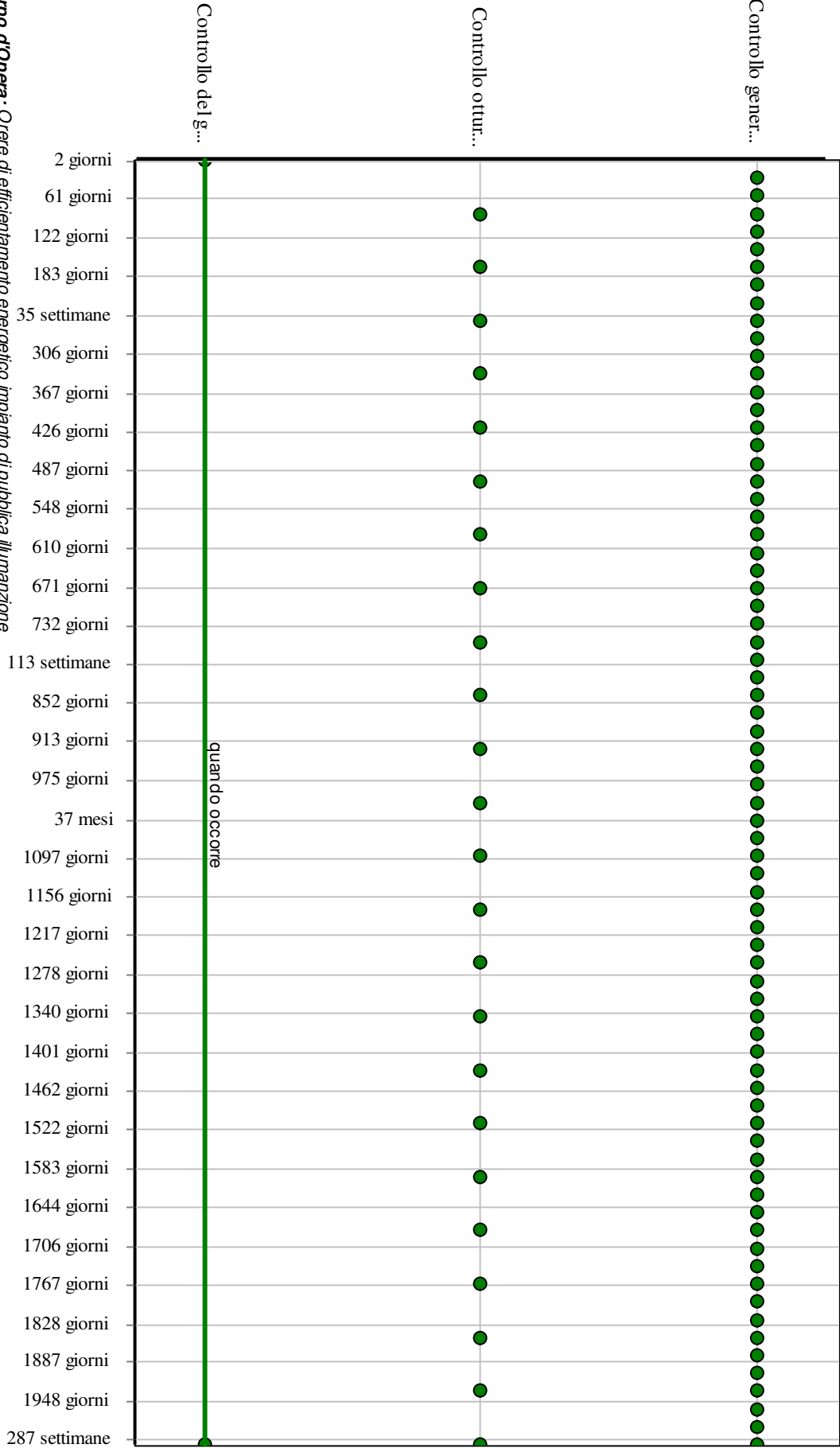
01.03.01.I03 Sostituzione led

Cadenza: a guasto

Sostituire i led di segnalazione quando non più funzionanti.

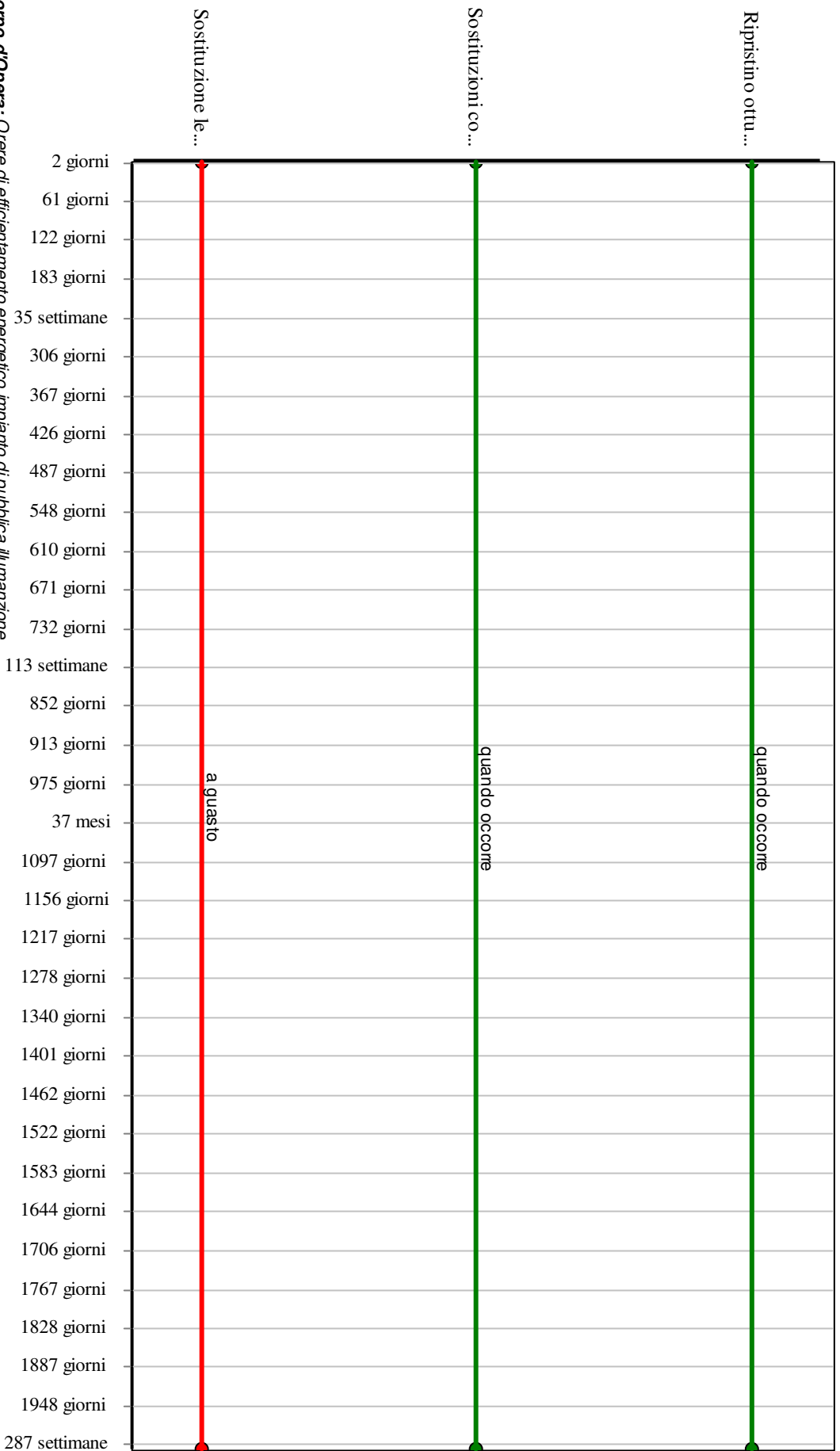
- Ditte specializzate: *Elettricista.*

Controlli: Connettore per ricarica



Corpo d'Opera: Oriere di efficientamento energetico impianto di pubblica illuminazione
Unità Tecnologica: Colonnina ricarica elettrica

Interventi: Connettore per ricarica



Corpo d'Opera: Oriere di efficientamento energetico impianto di pubblica illuminazione
Unità Tecnologica: Colonnina ricarica elettrica

Contattore per colonnina

Unità Tecnologica: 01.03

Colonnina ricarica elettrica

È un apparecchio meccanico di manovra che funziona in ON/OFF ed è comandato da un elettromagnete. Il contattore si chiude quando la bobina dell'elettromagnete è alimentata e, attraverso i poli, crea il circuito tra la rete di alimentazione e il ricevitore. Il contattore rende possibile interrompere grandi correnti monofase o polifase operando su un ausiliario di comando attraversato da bassa corrente.

ANOMALIE RISCONTRABILI

01.03.02.A01 Anomalie della bobina

Difetti di funzionamento della bobina di avvolgimento.

01.03.02.A02 Anomalie del circuito magnetico

Difetti di funzionamento del circuito magnetico mobile.

01.03.02.A03 Anomalie dell'elettromagnete

Vibrazioni dell'elettromagnete del contattore dovute ad alimentazione non idonea.

01.03.02.A04 Anomalie della molla

Difetti di funzionamento della molla di ritorno.

01.03.02.A05 Basso grado di riciclabilità

Utilizzo nelle fasi manutentive di materiali, elementi e componenti con un basso grado di riciclabilità.

CONTROLLI ESEGUIBILI DA PERSONALE SPECIALIZZATO

01.03.02.C01 Controllo generale

Cadenza: ogni 6 mesi

Tipologia: Ispezione a vista

Verificare che i fili siano ben serrati dalle viti e che i cavi siano ben sistemati nel coperchio passacavi. Nel caso di eccessivo rumore smontare il contattore e verificare lo stato di pulizia delle superfici dell'elettromagnete e della bobina.

- Requisiti da verificare: 1) *Limitazione dei rischi di intervento.*
- Anomalie riscontrabili: 1) *Anomalie della bobina;* 2) *Anomalie del circuito magnetico;* 3) *Anomalie della molla;* 4) *Anomalie dell'elettromagnete.*
- Ditte specializzate: *Elettricista.*

01.03.02.C02 Verifica tensione

Cadenza: ogni anno

Tipologia: Ispezione strumentale

Misurare la tensione ai morsetti di arrivo utilizzando un voltmetro.

- Requisiti da verificare: 1) *(Attitudine al) controllo delle dispersioni elettriche.*
- Anomalie riscontrabili: 1) *Anomalie dell'elettromagnete.*
- Ditte specializzate: *Elettricista.*

01.03.02.C03 Controllo del grado di riciclabilità

Cadenza: quando occorre

Tipologia: Controllo

Controllare che nelle fasi manutentive vengano impiegati materiali,, elementi e componenti con un elevato grado di riciclabilità.

- Requisiti da verificare: 1) *Utilizzo di materiali, elementi e componenti ad elevato potenziale di riciclabilità.*
- Anomalie riscontrabili: 1) *Basso grado di riciclabilità.*
- Ditte specializzate: *Tecnici di livello superiore.*

MANUTENZIONI ESEGUIBILI DA PERSONALE SPECIALIZZATO

01.03.02.I01 Pulizia

Cadenza: quando occorre

Eseguire la pulizia delle superfici rettifiche dell'elettromagnete utilizzando benzina o tricloretilene.

- Ditte specializzate: *Elettricista.*

01.03.02.I02 Serraggio cavi

Cadenza: ogni 6 mesi

Effettuare il serraggio di tutti i cavi in entrata e in uscita dal contattore.

- Ditte specializzate: *Elettricista*.

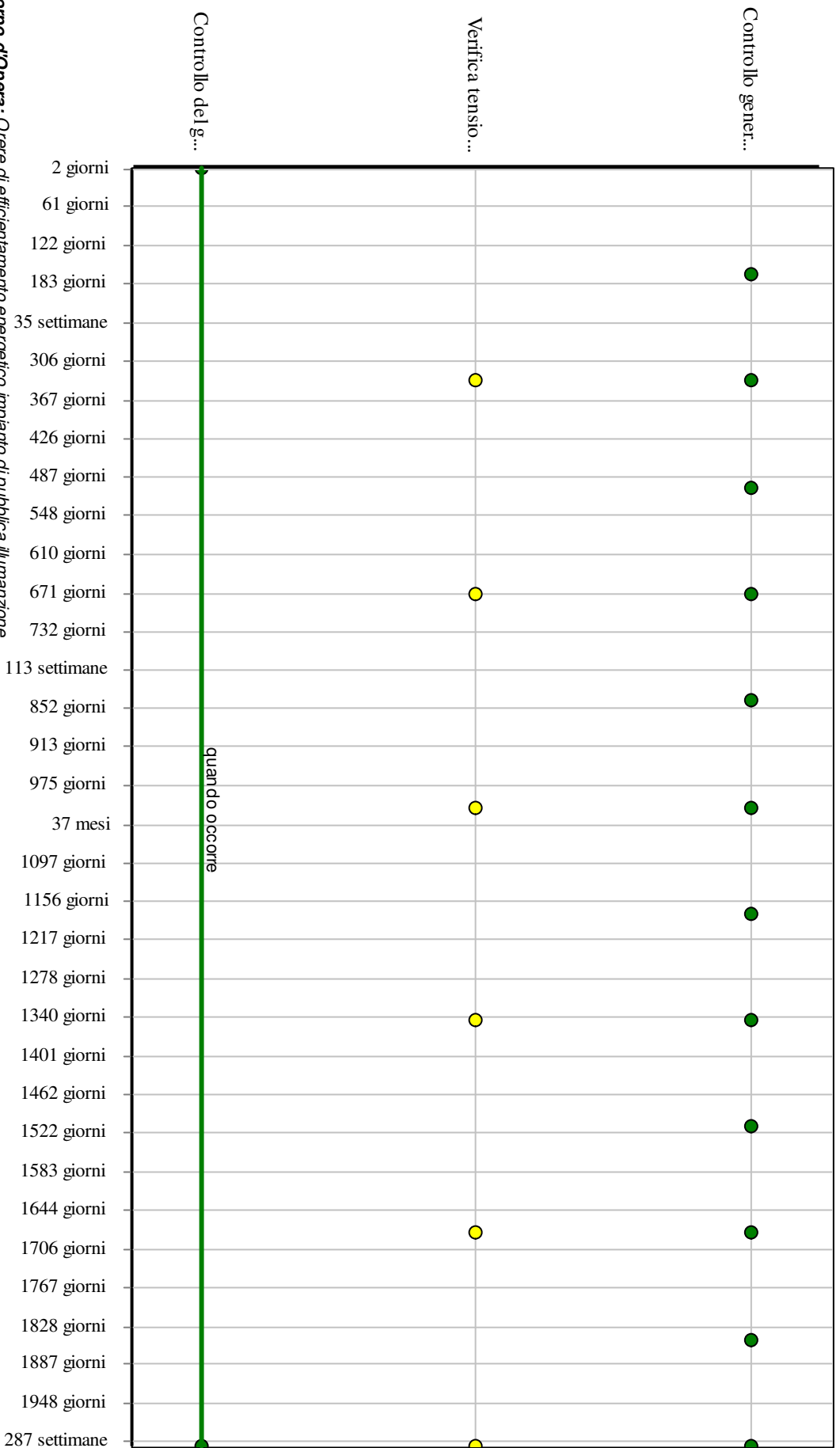
01.03.02.I03 Sostituzione bobina

Cadenza: a guasto

Effettuare la sostituzione della bobina quando necessario con altra dello stesso tipo.

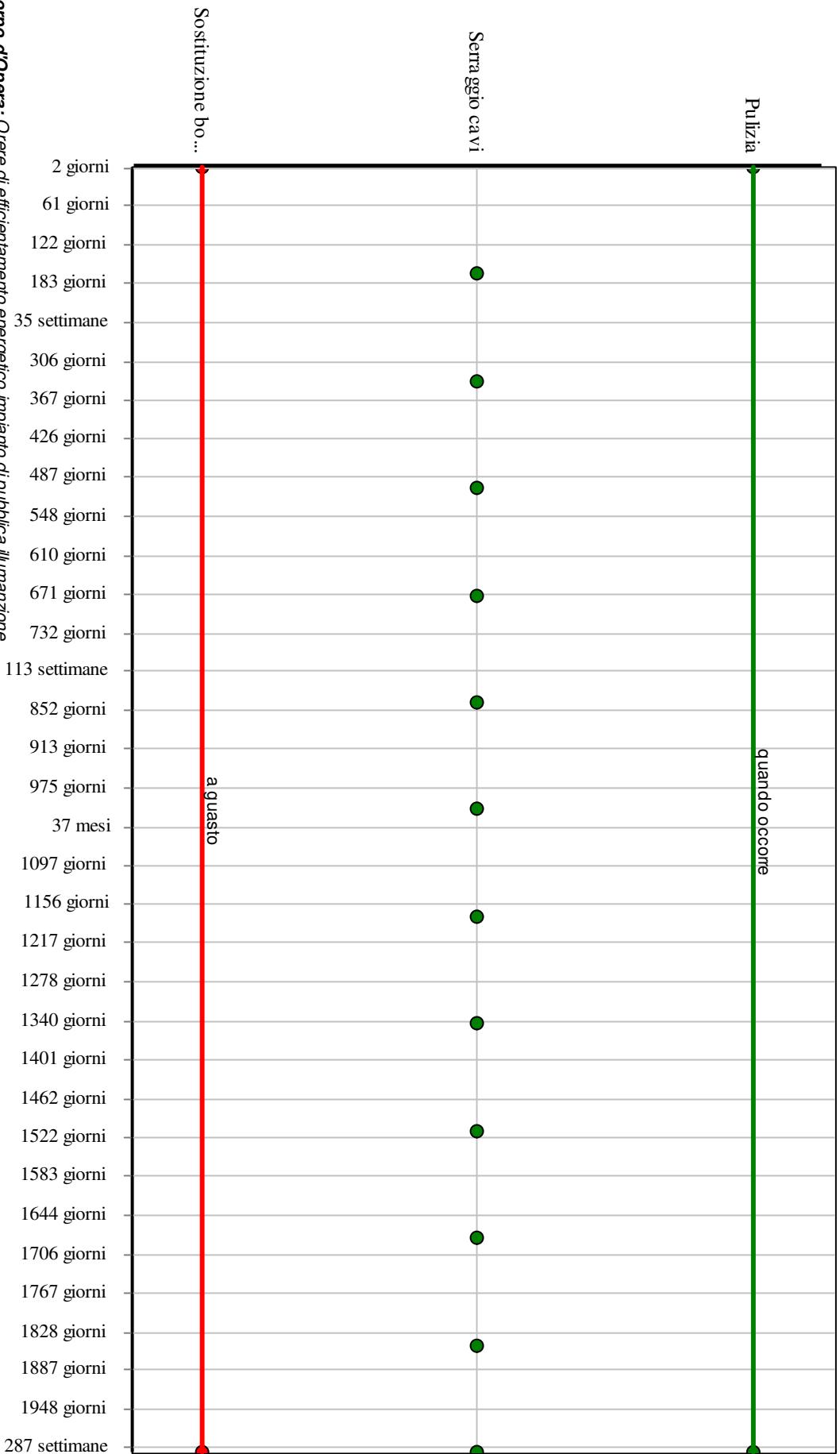
- Ditte specializzate: *Elettricista*.

Controlli: Contattore per colonnina



Corpo d'Opera: Orefe di efficientamento energetico impianto di pubblica illuminazione
Unità Tecnologica: Colonnina ricarica elettrica

Interventi: Contattore per colonnina



Corpo d'Opera: Orefe di efficientamento energetico impianto di pubblica illuminazione
Unità Tecnologica: Colonnina ricarica elettrica

Dispositivo di identificazione

Unità Tecnologica: 01.03

Colonnina ricarica elettrica

I dispositivi di identificazione (conosciuti come lettori di badge) sono quelle apparecchiature che consentono di utilizzare tessere magnetiche per controllare gli accessi. Nel caso delle colonnine di ricarica elettrica i dispositivi di identificazione consentono l'utilizzo delle colonnine.

ANOMALIE RISCONTRABILI

01.03.03.A01 Difetti di tenuta dei morsetti

Difetti di funzionamento e di tenuta dei morsetti di connessione.

01.03.03.A02 Difetti del display

Difetti del sistema di segnalazione del lettore dovuti a difetti e/o mancanze delle spie luminose.

01.03.03.A03 Basso grado di riciclabilità

Utilizzo nelle fasi manutentive di materiali, elementi e componenti con un basso grado di riciclabilità.

CONTROLLI ESEGUIBILI DA PERSONALE SPECIALIZZATO

01.03.03.C01 Controllo generale

Cadenza: ogni 6 mesi

Tipologia: Ispezione a vista

Verificare la funzionalità del lettore di badge e delle spie luminose.

- Requisiti da verificare: 1) *Comodità di uso e manovra*; 2) *Isolamento elettrostatico*; 3) *Resistenza alla corrosione*.
- Anomalie riscontrabili: 1) *Difetti di tenuta dei morsetti*; 2) *Difetti del display*.
- Ditte specializzate: *Specializzati vari*.

01.03.03.C02 Controllo del grado di riciclabilità

Cadenza: quando occorre

Tipologia: Controllo

Controllare che nelle fasi manutentive vengano impiegati materiali, elementi e componenti con un elevato grado di riciclabilità.

- Requisiti da verificare: 1) *Utilizzo di materiali, elementi e componenti ad elevato potenziale di riciclabilità*.
- Anomalie riscontrabili: 1) *Basso grado di riciclabilità*.
- Ditte specializzate: *Tecnici di livello superiore*.

MANUTENZIONI ESEGUIBILI DA PERSONALE SPECIALIZZATO

01.03.03.I01 Aggiornamento del sistema

Cadenza: ogni mese

Effettuare una revisione ed un aggiornamento del software di gestione.

- Ditte specializzate: *Specializzati vari*.

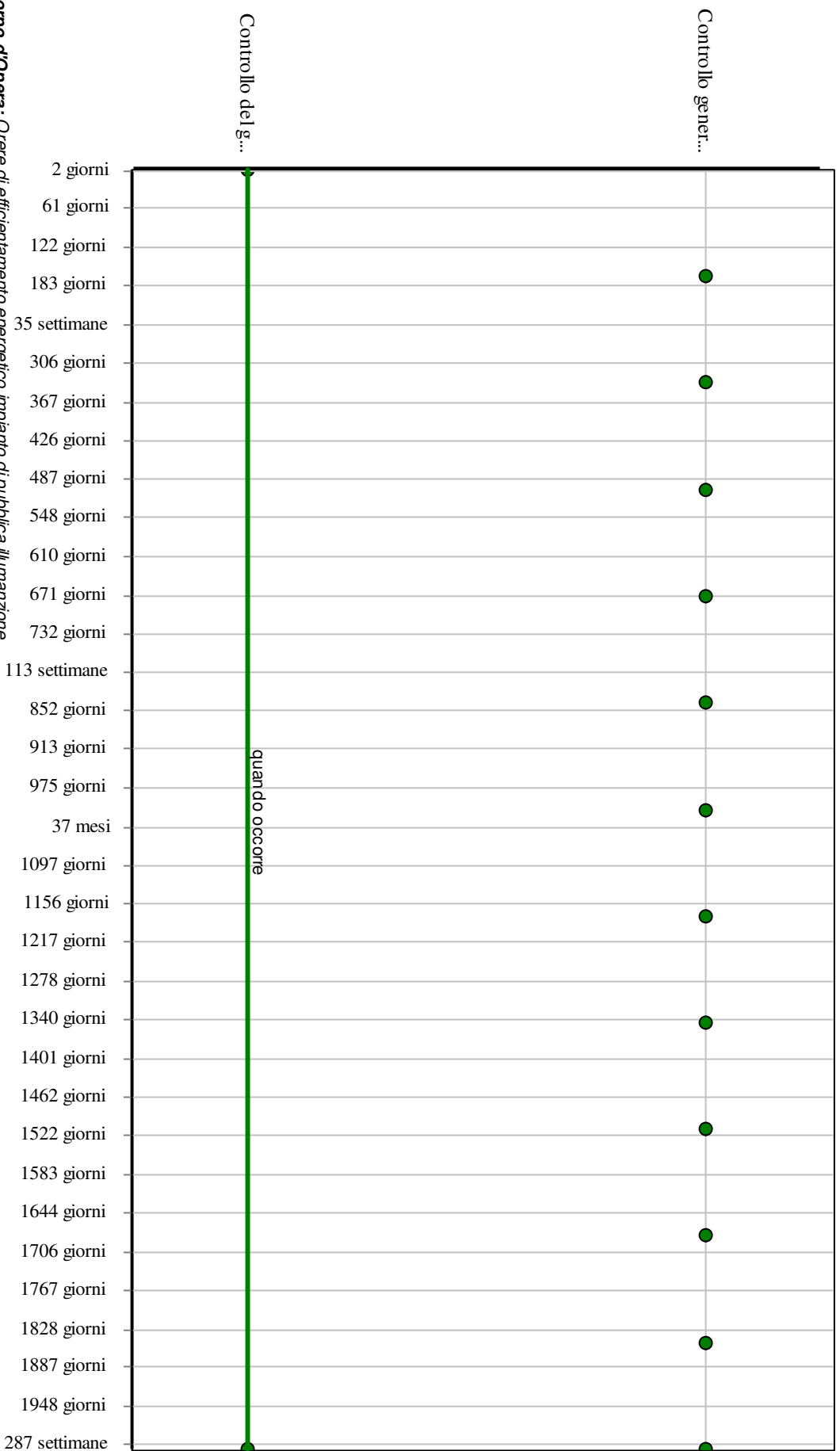
01.03.03.I02 Pulizia

Cadenza: ogni 6 mesi

Effettuare una pulizia del lettore di badge verificando che le guide di scorrimento dei badge siano libere da ostruzioni.

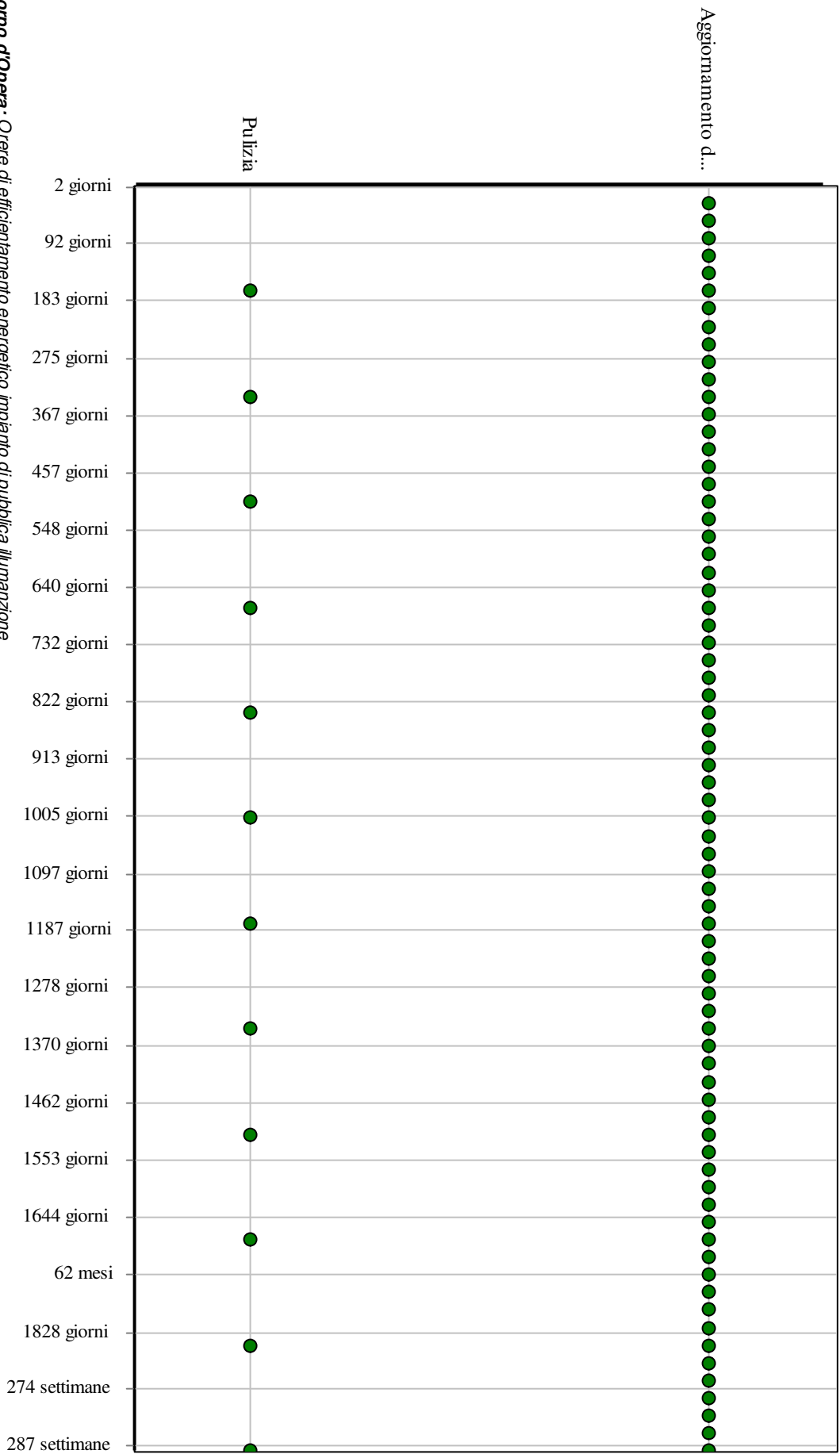
- Ditte specializzate: *Specializzati vari*.

Controlli: Dispositivo di identificazione



Corpo d'Opera: Opere di efficientamento energetico impianto di pubblica illuminazione
Unità Tecnologica: Colonnina ricarica elettrica

Interventi: Dispositivo di identificazione



Corpo d'Opera: Opere di efficientamento energetico impianto di pubblica illuminazione
Unità Tecnologica: Colonnina ricarica elettrica

Magnetotermici per colonnina

Unità Tecnologica: 01.03

Colonnina ricarica elettrica

Gli interruttori magnetotermici sono dei dispositivi che consentono l'interruzione dell'energia elettrica all'apparire di una sovratensione.

Tali interruttori possono essere dotati dei seguenti accessori:

- comando a motore carica molle;
- sganciatore di apertura;
- sganciatore di chiusura;
- contamanovre meccanico;
- contatti ausiliari per la segnalazione di aperto-chiuso dell'interruttore.

ANOMALIE RISCONTRABILI

01.03.04.A01 Anomalie dei contatti ausiliari

Difetti di funzionamento dei contatti ausiliari.

01.03.04.A02 Anomalie delle molle

Difetti di funzionamento delle molle.

01.03.04.A03 Anomalie degli sganciatori

Difetti di funzionamento degli sganciatori di apertura e chiusura.

01.03.04.A04 Corto circuiti

Corto circuiti dovuti a difetti nell'impianto di messa a terra a sbalzi di tensione (sovraccarichi) o ad altro.

01.03.04.A05 Difetti agli interruttori

Difetti agli interruttori magnetotermici e differenziali dovuti all'eccessiva polvere presente all'interno delle connessioni o alla presenza di umidità ambientale o di condensa.

01.03.04.A06 Difetti di taratura

Difetti di taratura dei contattori, di collegamento o di taratura della protezione.

01.03.04.A07 Disconnessione dell'alimentazione

Disconnessione dell'alimentazione dovuta a difetti di messa a terra, di sovraccarico di tensione di alimentazione, di corto circuito imprevisto.

01.03.04.A08 Surriscaldamento

Surriscaldamento che può provocare difetti di protezione e di isolamento. Può essere dovuto da ossidazione delle masse metalliche.

01.03.04.A09 Basso grado di riciclabilità

Utilizzo nelle fasi manutentive di materiali, elementi e componenti con un basso grado di riciclabilità.

CONTROLLI ESEGUIBILI DA PERSONALE SPECIALIZZATO

01.03.04.C01 Controllo generale

Cadenza: ogni mese

Tipologia: Controllo a vista

Verificare la corretta pressione di serraggio delle viti e delle placchette, e dei coperchi delle cassette. Verificare che ci sia un buon livello di isolamento e di protezione (livello minimo di protezione da assicurare è IP54) onde evitare corto circuiti.

• Anomalie riscontrabili: 1) Corto circuiti; 2) Difetti agli interruttori; 3) Difetti di taratura; 4) Disconnessione dell'alimentazione; 5) Surriscaldamento; 6) Anomalie degli sganciatori.

• Ditte specializzate: *Elettricista.*

01.03.04.C02 Controllo del grado di riciclabilità

Cadenza: quando occorre

Tipologia: Controllo

Controllare che nelle fasi manutentive vengano impiegati materiali, elementi e componenti con un elevato grado di riciclabilità.

• Requisiti da verificare: 1) Utilizzo di materiali, elementi e componenti ad elevato potenziale di riciclabilità.

• Anomalie riscontrabili: 1) Basso grado di riciclabilità.

• Ditte specializzate: *Tecnici di livello superiore.*

MANUTENZIONI ESEGUIBILI DA PERSONALE SPECIALIZZATO

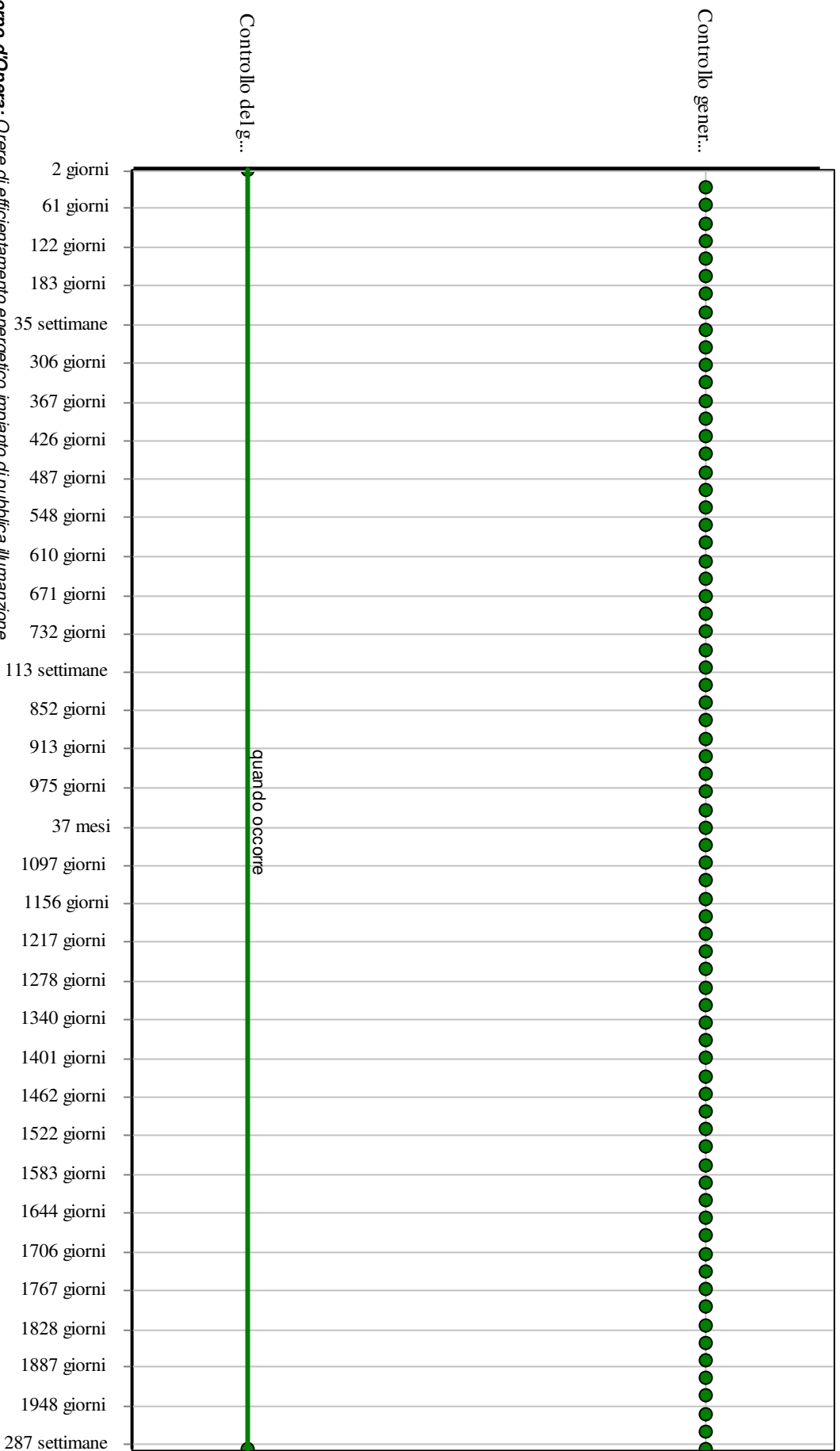
01.03.04.I01 Sostituzioni

Cadenza: quando occorre

Sostituire, quando usurate o non più rispondenti alle norme, parti degli interruttori quali placchette, coperchi, telai porta frutti, apparecchi di protezione e di comando.

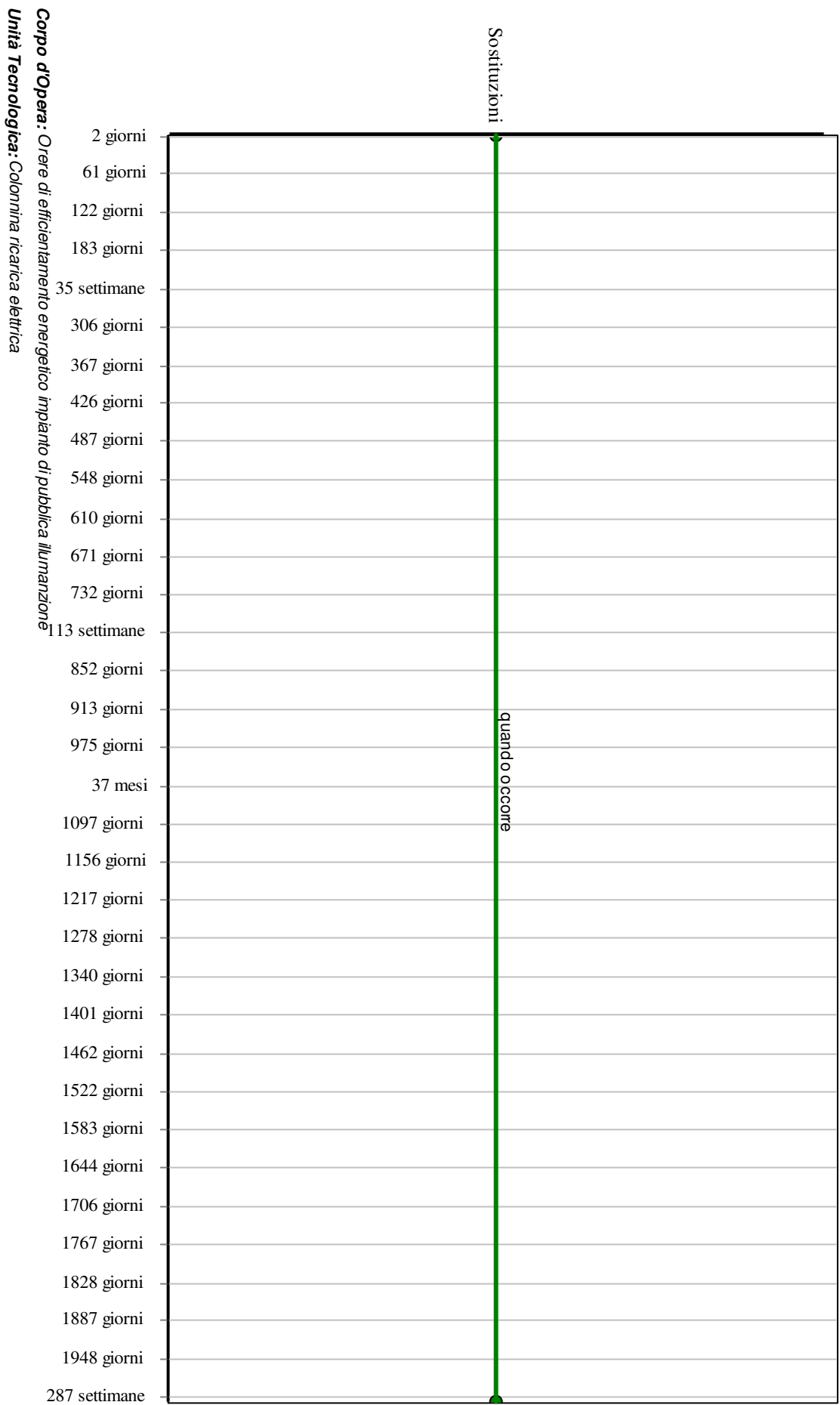
- Ditte specializzate: *Elettricista*.

Controlli: Magnetotermici per colonnina



Corpo d'Opera: Opere di efficientamento energetico impianto di pubblica illuminazione
Unità Tecnologica: Colonnina ricarica elettrica

Interventi: Magnetotermici per colonnina



Regolatore di potenza

Unità Tecnologica: 01.03

Colonnina ricarica elettrica

Il regolatore a controllo di fase è un dispositivo semplice ed economico capace di regolare il valore di tensione senza dissipare potenza. Viene generalmente utilizzato per il controllo dei seguenti parametri: potenza assorbita da resistenze, luminosità dei vari tipi di lampade e velocità dei motori accoppiati agli utilizzatori.

ANOMALIE RISCONTRABILI

01.03.05.A01 Anomalie della bobina

Difetti di funzionamento della bobina di avvolgimento.

01.03.05.A02 Anomalie del circuito magnetico

Difetti di funzionamento del circuito magnetico mobile.

01.03.05.A03 Anomalie dell'elettromagnete

Vibrazioni dell'elettromagnete del contattore dovute ad alimentazione non idonea.

01.03.05.A04 Anomalie della molla

Difetti di funzionamento della molla di ritorno.

01.03.05.A05 Anomalie delle viti serrafili

Difetti di tenuta delle viti serrafilo.

01.03.05.A06 Difetti dei passacavo

Difetti di tenuta del coperchio passacavi.

01.03.05.A07 Rumorosità

Eccessivo livello del rumore dovuto ad accumuli di polvere sulle superfici.

01.03.05.A08 Basso grado di riciclabilità

Utilizzo nelle fasi manutentive di materiali, elementi e componenti con un basso grado di riciclabilità.

CONTROLLI ESEGUIBILI DA PERSONALE SPECIALIZZATO

01.03.05.C01 Controllo generale

Cadenza: ogni 6 mesi

Tipologia: Ispezione a vista

Verificare che i fili siano ben serrati dalle viti e che i cavi siano ben sistemati nel coperchio passacavi. Nel caso di eccessivo rumore smontare il contattore e verificare lo stato di pulizia delle superfici dell'elettromagnete e della bobina.

- Requisiti da verificare: 1) *Limitazione dei rischi di intervento.*
- Anomalie riscontrabili: 1) *Anomalie della bobina;* 2) *Anomalie del circuito magnetico;* 3) *Anomalie della molla;* 4) *Anomalie delle viti serrafili;* 5) *Difetti dei passacavo;* 6) *Anomalie dell'elettromagnete;* 7) *Rumorosità.*
- Ditte specializzate: *Elettricista.*

01.03.05.C02 Verifica tensione

Cadenza: ogni anno

Tipologia: Ispezione strumentale

Misurare la tensione ai morsetti di arrivo utilizzando un voltmetro.

- Requisiti da verificare: 1) *(Attitudine al) controllo delle dispersioni elettriche.*
- Anomalie riscontrabili: 1) *Anomalie dell'elettromagnete.*
- Ditte specializzate: *Elettricista.*

01.03.05.C03 Controllo del grado di riciclabilità

Cadenza: quando occorre

Tipologia: Controllo

Controllare che nelle fasi manutentive vengano impiegati materiali,, elementi e componenti con un elevato grado di riciclabilità.

- Requisiti da verificare: 1) *Utilizzo di materiali, elementi e componenti ad elevato potenziale di riciclabilità.*
- Anomalie riscontrabili: 1) *Basso grado di riciclabilità.*
- Ditte specializzate: *Tecnici di livello superiore.*

MANUTENZIONI ESEGUIBILI DA PERSONALE SPECIALIZZATO

01.03.05.I01 Pulizia

Cadenza: quando occorre

Eseguire la pulizia delle superfici rettificate dell'elettromagnete utilizzando benzina o tricloretilene.

- Ditte specializzate: *Elettricista*.

01.03.05.I02 Serraggio cavi

Cadenza: ogni 6 mesi

Effettuare il serraggio di tutti i cavi in entrata e in uscita dal contattore.

- Ditte specializzate: *Elettricista*.

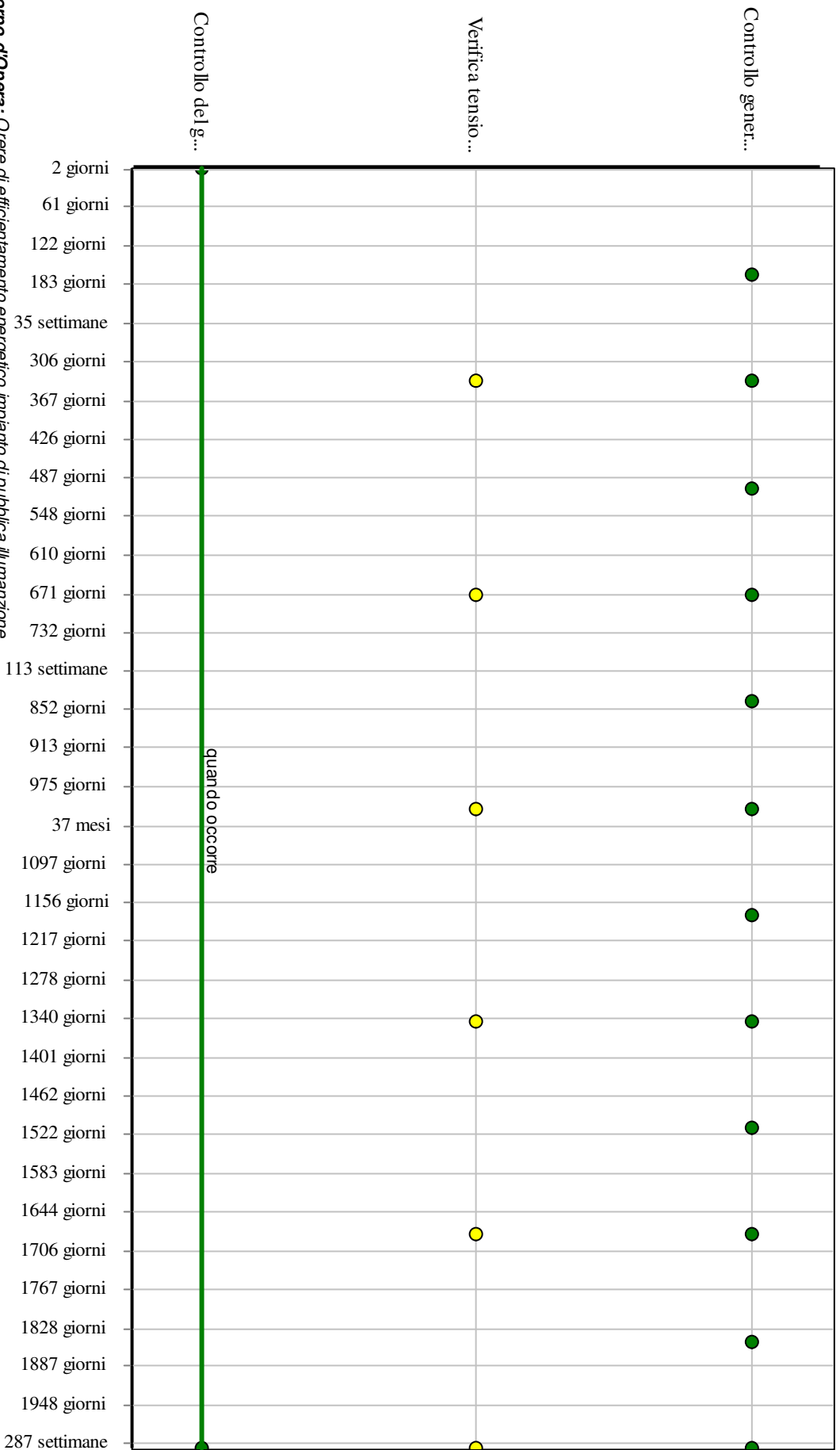
01.03.05.I03 Sostituzione bobina

Cadenza: a guasto

Effettuare la sostituzione della bobina quando necessario con altra dello stesso tipo.

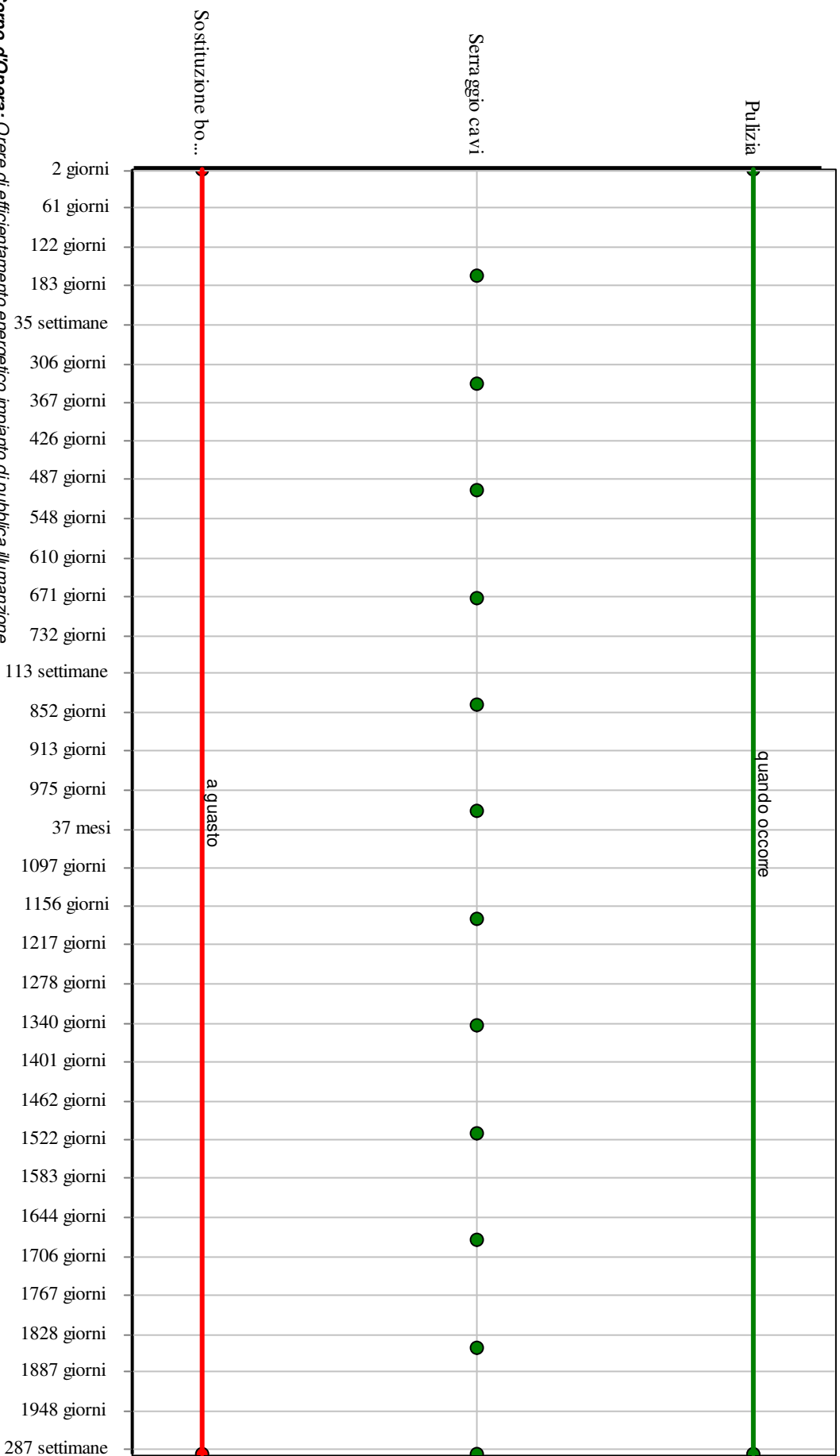
- Ditte specializzate: *Elettricista*.

Controlli: Regolatore di potenza



Corpo d'Opera: Oriere di efficientamento energetico impianto di pubblica illuminazione
Unità Tecnologica: Colonnina ricarica elettrica

Interventi: Regolatore di potenza



Corpo d'Opera: Oriere di efficientamento energetico impianto di pubblica illuminazione

Unità Tecnologica: Colonnina ricarica elettrica

Impianto elettrico industriale

L'impianto elettrico ha la funzione di addurre, distribuire ed erogare energia elettrica. Per potenze non superiori a 50 kW l'ente erogatore fornisce l'energia in bassa tensione mediante un gruppo di misura; da quest'ultimo parte una linea primaria che alimenta i vari quadri delle singole utenze. Dal quadro di zona parte la linea secondaria che deve essere sezionata (nel caso di edifici per civili abitazioni) in modo da avere una linea per le utenze di illuminazione e l'altra per le utenze a maggiore assorbimento ed evitare così che salti tutto l'impianto in caso di corti circuiti. La distribuzione principale dell'energia avviene con cavi posizionati in apposite canalette; la distribuzione secondaria avviene con conduttori inseriti in apposite guaine di protezione (di diverso colore: il giallo-verde per la messa a terra, il blu per il neutro, il marrone-grigio per la fase). L'impianto deve essere progettato secondo le norme CEI vigenti per assicurare una adeguata protezione.

REQUISITI E PRESTAZIONI (UT)

01.04.R01 Isolamento elettrico

Classe di Requisiti: Protezione elettrica

Classe di Esigenza: Sicurezza

Gli elementi costituenti l'impianto elettrico devono essere in grado di resistere al passaggio di cariche elettriche senza perdere le proprie caratteristiche.

Prestazioni:

E' opportuno che gli elementi costituenti l'impianto elettrico siano realizzati e posti in opera secondo quanto indicato dalle norme e come certificato dalle ditte costruttrici di detti materiali e componenti.

Livello minimo della prestazione:

Devono essere rispettati i livelli previsti in sede di progetto.

Riferimenti normativi:

D.M. Sviluppo Economico 22.1.2008, n. 37; CEI EN 50522; CEI EN 61936-1; CEI 64-2; CEI 64-8.

01.04.R02 Certificazione ecologica

Classe di Requisiti: Di salvaguardia dell'ambiente

Classe di Esigenza: Salvaguardia ambiente

I prodotti, elementi, componenti e materiali dovranno essere dotati di etichettatura ecologica o di dichiarazione ambientale.

Prestazioni:

I prodotti, elementi, componenti e materiali, dovranno presentare almeno una delle tipologie ambientali riportate:

- TIPO I: Etichette ecologiche volontarie basate su un sistema multicriteria che considera l'intero ciclo di vita del prodotto, sottoposte a certificazione esterna da parte di un ente indipendente (tra queste rientra, ad esempio, il marchio europeo di qualità ecologica ECOLABEL). (ISO 14024);
- TIPO II: Etichette ecologiche che riportano auto-dichiarazioni ambientali da parte di produttori, importatori o distributori di prodotti, senza che vi sia l'intervento di un organismo indipendente di certificazione (tra le quali: "Riciclabile", "Compostabile", ecc.). (ISO 14021);
- TIPO III: Etichette ecologiche che riportano dichiarazioni basate su parametri stabiliti e che contengono una quantificazione degli impatti ambientali associati al ciclo di vita del prodotto calcolato attraverso un sistema LCA. Sono sottoposte a un controllo indipendente e presentate in forma chiara e confrontabile. Tra di esse rientrano, ad esempio, le "Dichiarazioni Ambientali di Prodotto". (ISO 14025).

Livello minimo della prestazione:

Possesso di etichettatura ecologica o di dichiarazione ambientale dei prodotti impiegati.

Riferimenti normativi:

UNI EN ISO 14020; UNI EN ISO 14021; UNI EN ISO 14024; UNI EN ISO 14025; UNI 11277; D.M. Ambiente 11.10.2017.

ELEMENTI MANUTENIBILI DELL'UNITÀ TECNOLOGICA:

- 01.04.01 Armadi pubblica illuminazione
- 01.04.02 Interruttori differenziali
- 01.04.03 Interruttori magnetotermici
- 01.04.04 Regolatori di tensione
- 01.04.05 Cavidotti

Armadi pubblica illuminazione

Unità Tecnologica: 01.04

Impianto elettrico industriale

Gli armadi in vetroresina idoneo al contenimento di apparecchiature assiemate di protezione e di manovra per bassa tensione in accordo alla norma CEI EN 62208 (CEI 17-87), di tipo modulare e componibile, con grado di protezione IP44, comprensivo di telaio per posa a pavimento, setti separatori in bachelite e serratura di sicurezza a cifratura unica.

REQUISITI E PRESTAZIONI (EM)

01.04.01.R01 Accessibilità

Classe di Requisiti: Facilità d'intervento

Classe di Esigenza: Funzionalità

Gli armadi devono essere facilmente accessibili per consentire un facile utilizzo sia nel normale funzionamento sia in caso di guasti.

Prestazioni:

E' opportuno che sia assicurata la qualità della progettazione, della fabbricazione e dell'installazione dei materiali e componenti con riferimento a quanto indicato dalle norme e come certificato dalle ditte costruttrici di detti materiali e componenti.

Livello minimo della prestazione:

Devono essere rispettati i livelli previsti in sede di progetto.

Riferimenti normativi:

D.M. Sviluppo Economico 22.1.2008, n. 37; CEI EN 62271-102; CEI EN 61947-2; CEI EN 62271-200; CEI EN 61439-1; CEI EN 60439-2; CEI EN 61947-4-1.

01.04.01.R02 Identificabilità

Classe di Requisiti: Facilità d'intervento

Classe di Esigenza: Funzionalità

Gli armadi devono essere facilmente identificabili per consentire un facile utilizzo. Deve essere presente un cartello sul quale sono riportate le funzioni degli interruttori nonché le azioni da compiere in caso di emergenza su persone colpite da folgorazione.

Prestazioni:

E' opportuno che gli elementi costituenti l'impianto elettrico siano realizzati e posti in opera secondo quanto indicato dalle norme e come certificato dalle ditte costruttrici di detti materiali e componenti.

Livello minimo della prestazione:

Devono essere rispettati i livelli previsti in sede di progetto.

Riferimenti normativi:

D.M. Sviluppo Economico 22.1.2008, n. 37; CEI EN 62271-102; CEI EN 61947-2; CEI EN 62271-200; CEI EN 61439-1; CEI EN 60439-2; CEI EN 61947-4-1.

ANOMALIE RISCONTRABILI

01.04.01.A01 Alterazione cromatica

Alterazione che si può manifestare attraverso la variazione di uno o più parametri che definiscono il colore: tinta, chiarezza, saturazione. Può evidenziarsi in modo localizzato o in zone più ampie diversamente a secondo delle condizioni.

01.04.01.A02 Anomalie dei contattori

Difetti di funzionamento dei contattori.

01.04.01.A03 Anomalie dei fusibili

Difetti di funzionamento dei fusibili.

01.04.01.A04 Anomalie dell'impianto di rifasamento

Difetti di funzionamento della centralina che gestisce l'impianto di rifasamento.

01.04.01.A05 Anomalie dei magnetotermici

Difetti di funzionamento degli interruttori magnetotermici.

01.04.01.A06 Anomalie dei relè

Difetti di funzionamento dei relè termici.

01.04.01.A07 Anomalie della resistenza

Difetti di funzionamento della resistenza anticondensa.

01.04.01.A08 Anomalie delle spie di segnalazione

Difetti di funzionamento delle spie e delle lampade di segnalazione.

01.04.01.A09 Anomalie dei termostati

Difetti di funzionamento dei termostati.

01.04.01.A10 Campi elettromagnetici

Livello eccessivo dell'inquinamento elettromagnetico per cui si verificano malfunzionamenti.

01.04.01.A11 Corrosione

Decadimento dei materiali metallici a causa della combinazione con sostanze presenti nell'ambiente (ossigeno, acqua, anidride carbonica, ecc.).

01.04.01.A12 Depositi di materiale

Accumulo di polvere sui contatti che provoca malfunzionamenti.

01.04.01.A13 Difetti agli interruttori

Difetti agli interruttori magnetotermici e differenziali dovuti all'eccessiva polvere presente all'interno delle connessioni o alla presenza di umidità ambientale o di condensa.

01.04.01.A14 Infracidamento

Degradazione che si manifesta con la formazione di masse scure polverulente dovuta ad umidità e alla scarsa ventilazione.

01.04.01.A15 Non ortogonalità

La ortogonalità dei telai mobili rispetto a quelli fissi dovuta generalmente per la mancanza di registrazione periodica dei fissaggi.

CONTROLLI ESEGUIBILI DA PERSONALE SPECIALIZZATO

01.04.01.C01 Controllo centralina di rifasamento

Cadenza: ogni 2 mesi

Tipologia: Controllo a vista

Verificare il corretto funzionamento della centralina di rifasamento.

- Anomalie riscontrabili: 1) *Anomalie dell'impianto di rifasamento.*
- Ditte specializzate: *Elettricista.*

01.04.01.C02 Controllo sportelli

Cadenza: ogni settimana

Tipologia: Controllo

Controllare la funzionalità degli sportelli di chiusura degli armadi.

- Anomalie riscontrabili: 1) *Infracidamento*; 2) *Non ortogonalità.*
- Ditte specializzate: *Elettricista.*

01.04.01.C03 Verifica dei condensatori

Cadenza: ogni 6 mesi

Tipologia: Ispezione a vista

Verificare l'integrità dei condensatori di rifasamento e dei contattori.

- Anomalie riscontrabili: 1) *Anomalie dell'impianto di rifasamento*; 2) *Anomalie dei contattori.*
- Ditte specializzate: *Elettricista.*

01.04.01.C04 Verifica messa a terra

Cadenza: ogni 2 mesi

Tipologia: Controllo

Verificare l'efficienza dell'impianto di messa a terra dei quadri.

- Anomalie riscontrabili: 1) *Anomalie dei contattori*; 2) *Anomalie dei magnetotermici.*
- Ditte specializzate: *Elettricista.*

01.04.01.C05 Verifica protezioni

Cadenza: ogni 6 mesi

Tipologia: Ispezione a vista

Verificare il corretto funzionamento dei fusibili, degli interruttori automatici e dei relè termici.

- Anomalie riscontrabili: 1) *Anomalie dei fusibili*; 2) *Anomalie dei magnetotermici*; 3) *Anomalie dei relè.*
- Ditte specializzate: *Elettricista.*

01.04.01.C06 Verifica campi elettromagnetici

Cadenza: ogni 3 mesi

Tipologia: Misurazioni

Eseguire la misurazione dei livelli di inquinamento elettromagnetico.

- Anomalie riscontrabili: 1) *Campi elettromagnetici*.
- Ditte specializzate: *Elettricista*.

MANUTENZIONI ESEGUIBILI DA PERSONALE SPECIALIZZATO

01.04.01.I01 Pulizia generale

Cadenza: ogni 6 mesi

Pulizia generale utilizzando aria secca a bassa pressione.

- Ditte specializzate: *Elettricista*.

01.04.01.I02 Serraggio

Cadenza: ogni anno

Eseguire il serraggio di tutti i bulloni, dei morsetti e degli interruttori.

- Ditte specializzate: *Elettricista*.

01.04.01.I03 Sostituzione centralina rifasamento

Cadenza: quando occorre

Eseguire la sostituzione della centralina elettronica di rifasamento con altra dello stesso tipo.

- Ditte specializzate: *Elettricista*.

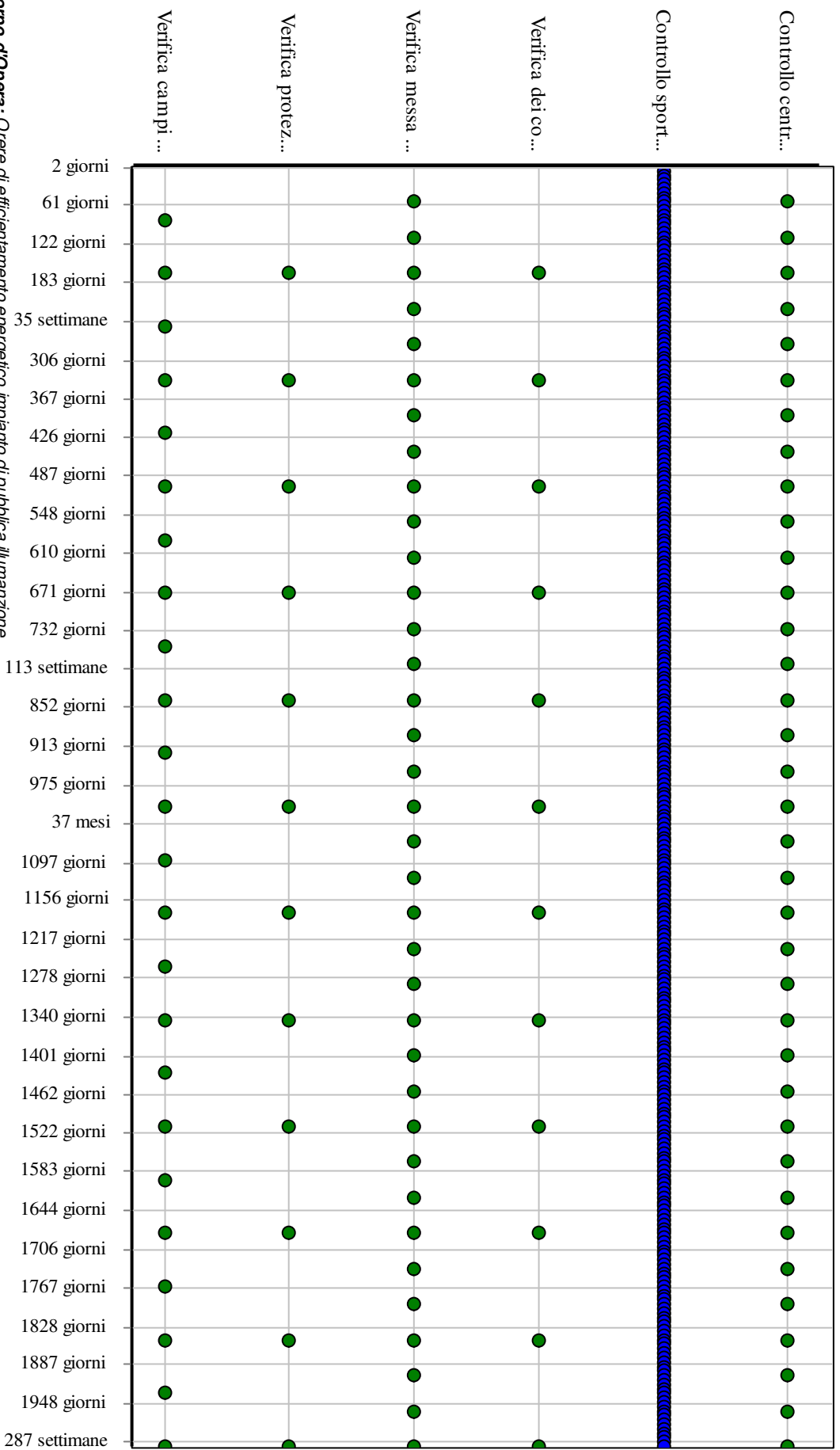
01.04.01.I04 Sostituzione quadro

Cadenza: ogni 20 anni

Eseguire la sostituzione del quadro quando usurato o per un adeguamento alla normativa.

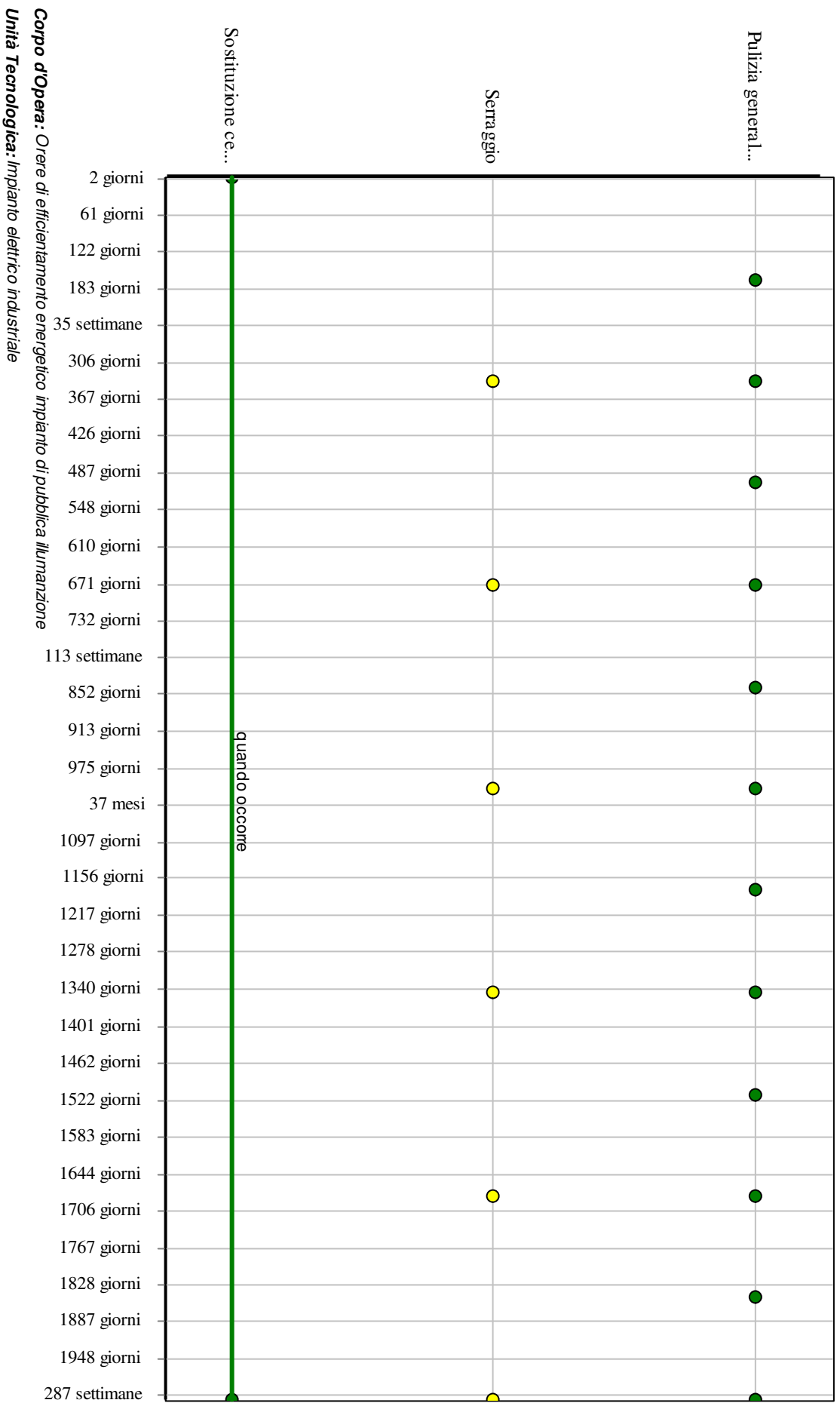
- Ditte specializzate: *Elettricista*.

Controlli: Armadi pubblica illuminazione



Corpo d'Opera: Opre di efficientamento energetico impianto di pubblica illuminazione
Unità Tecnologica: Impianto elettrico industriale

Interventi: Armadi pubblica illuminazione



Interruttori differenziali

Unità Tecnologica: 01.04

Impianto elettrico industriale

L'interruttore differenziale è un dispositivo sensibile alle correnti di guasto verso l'impianto di messa a terra (cosiddette correnti differenziali). Il dispositivo differenziale consente di attuare:

- la protezione contro i contatti indiretti;
- la protezione addizionale contro i contatti diretti con parti in tensione o per uso improprio degli apparecchi;
- la protezione contro gli incendi causati dagli effetti termici dovuti alle correnti di guasto verso terra.

Le norme definiscono due tipi di interruttori differenziali:

- tipo AC per correnti differenziali alternate (comunemente utilizzato);
- tipo A per correnti differenziali alternate e pulsanti unidirezionali (utilizzato per impianti che comprendono apparecchiature elettroniche).

Costruttivamente un interruttore differenziale è costituito da:

- un trasformatore toroidale che rivela la tensione differenziale;
- un avvolgimento di rivelazione che comanda il dispositivo di sgancio dei contatti.

Gli interruttori automatici sono identificati con la corrente nominale i cui valori discreti preferenziali sono:

6-10-13-16-20-25-32-40-63-80-100-125 A. I valori normali del potere di interruzione I_{cn} sono: 500-1000-1500-3000-4500-6000 A. I valori normali del potere di cortocircuito I_{cn} sono: 1500-3000-4500-6000-10000 A.

REQUISITI E PRESTAZIONI (EM)

01.04.02.R01 Comodità di uso e manovra

Classe di Requisiti: Funzionalità d'uso

Classe di Esigenza: Funzionalità

Gli interruttori devono essere realizzati con materiali e componenti aventi caratteristiche di facilità di uso, di funzionalità e di manovrabilità.

Prestazioni:

Gli interruttori devono essere disposti in posizione ed altezza dal piano di calpestio tali da rendere il loro utilizzo agevole e sicuro, ed essere accessibili anche da parte di persone con impedita o ridotta capacità motoria.

Livello minimo della prestazione:

In particolare l'altezza di installazione dal piano di calpestio dei componenti deve essere compresa fra 0,40 e 1,40 m, ad eccezione di quei componenti il cui azionamento avviene mediante comando a distanza (ad esempio il telecomando a raggi infrarossi).

Riferimenti normativi:

D.M. Sviluppo Economico 22.1.2008, n. 37; CEI EN 60309-1/2; CEI 23-50; CEI 23-57.

01.04.02.R02 Potere di cortocircuito

Classe di Requisiti: Sicurezza d'uso

Classe di Esigenza: Sicurezza

Gli interruttori devono essere realizzati con materiali in grado di evitare cortocircuiti.

Prestazioni:

I morsetti degli interruttori devono essere in grado di prevenire cortocircuiti.

Livello minimo della prestazione:

Il potere di cortocircuito nominale dichiarato per l'interruttore e riportato in targa è un valore estremo e viene definito I_{cn} (deve essere dichiarato dal produttore).

Riferimenti normativi:

D.M. Sviluppo Economico 22.1.2008, n. 37.

ANOMALIE RISCONTRABILI

01.04.02.A01 Anomalie dei contatti ausiliari

Difetti di funzionamento dei contatti ausiliari.

01.04.02.A02 Anomalie delle molle

Difetti di funzionamento delle molle.

01.04.02.A03 Anomalie degli sganciatori

Difetti di funzionamento degli sganciatori di apertura e chiusura.

01.04.02.A04 Corto circuiti

Corto circuiti dovuti a difetti nell'impianto di messa a terra a sbalzi di tensione (sovraccarichi) o ad altro.

01.04.02.A05 Difetti agli interruttori

Difetti agli interruttori magnetotermici e differenziali dovuti all'eccessiva polvere presente all'interno delle connessioni o alla presenza di umidità ambientale o di condensa.

01.04.02.A06 Difetti di taratura

Difetti di taratura dei contattori, di collegamento o di taratura della protezione.

01.04.02.A07 Disconnessione dell'alimentazione

Disconnessione dell'alimentazione dovuta a difetti di messa a terra, di sovraccarico di tensione di alimentazione, di corto circuito imprevisto.

01.04.02.A08 Mancanza certificazione ecologica

Mancanza o perdita delle caratteristiche ecologiche dell'elemento.

01.04.02.A09 Surriscaldamento

Surriscaldamento che può provocare difetti di protezione e di isolamento. Può essere dovuto da ossidazione delle masse metalliche.

CONTROLLI ESEGUIBILI DA PERSONALE SPECIALIZZATO

01.04.02.C01 Controllo generale

Cadenza: ogni mese

Tipologia: Controllo a vista

Verificare la corretta pressione di serraggio delle viti e delle placchette, e dei coperchi delle cassette. Verificare che ci sia un buon livello di isolamento e di protezione (livello minimo di protezione da assicurare è IP54) onde evitare corto circuiti.

- Requisiti da verificare: 1) *Comodità di uso e manovra.*
- Anomalie riscontrabili: 1) *Corto circuiti;* 2) *Difetti agli interruttori;* 3) *Difetti di taratura;* 4) *Disconnessione dell'alimentazione;* 5) *Surriscaldamento;* 6) *Anomalie degli sganciatori.*
- Ditte specializzate: *Elettricista.*

01.04.02.C02 Controllo qualità materiali

Cadenza: ogni 6 mesi

Tipologia: Verifica

Verificare la stabilità dei materiali utilizzati e che gli stessi siano dotati di certificazione ecologica e che il loro utilizzo non comporti emissioni nocive.

- Anomalie riscontrabili: 1) *Mancanza certificazione ecologica;* 2) *Surriscaldamento.*
- Ditte specializzate: *Specializzati vari, Elettricista.*

MANUTENZIONI ESEGUIBILI DA PERSONALE SPECIALIZZATO

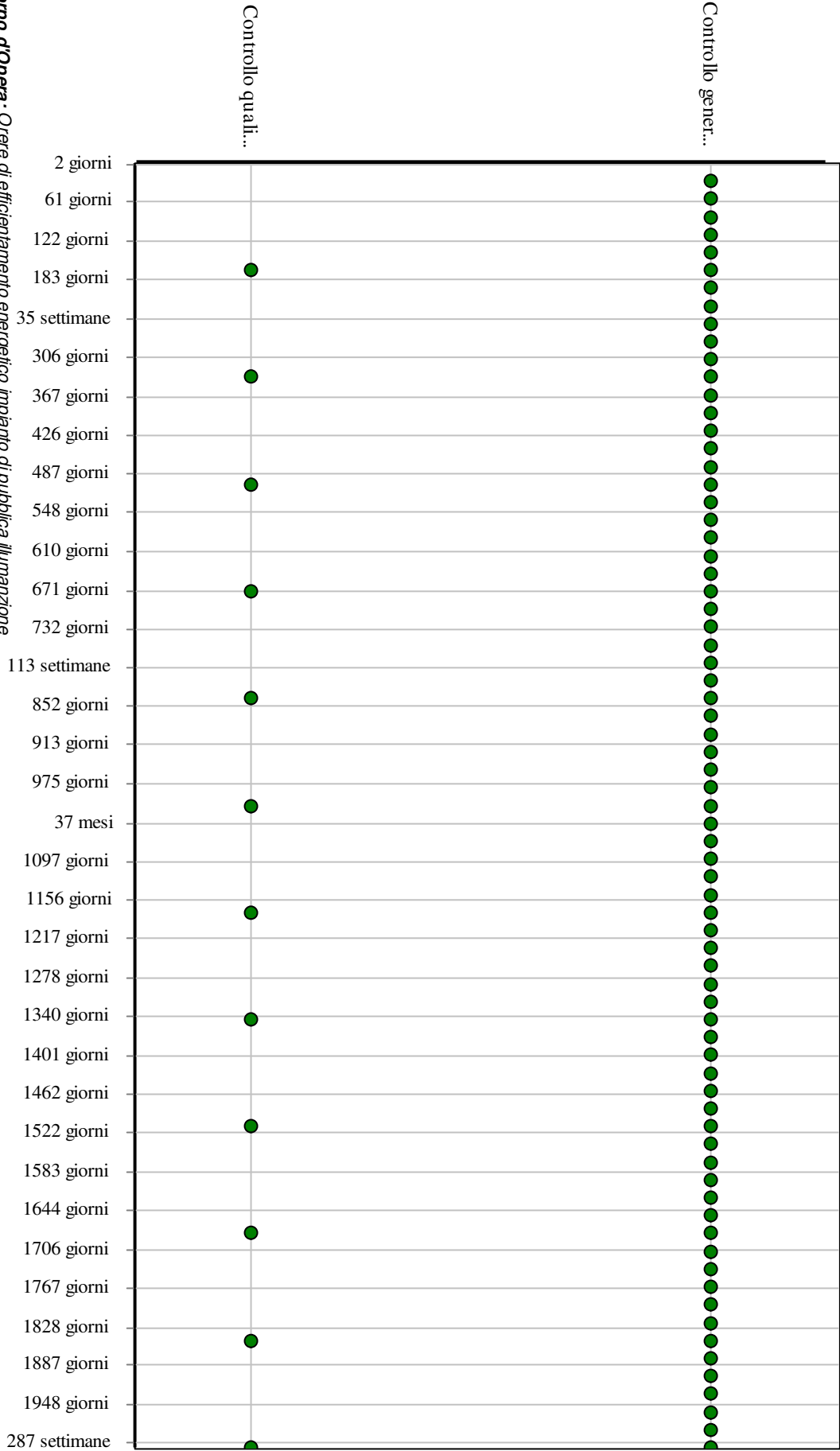
01.04.02.I01 Sostituzioni

Cadenza: quando occorre

Sostituire, quando usurate o non più rispondenti alle norme, parti degli interruttori quali placchette, coperchi, telai porta frutti, apparecchi di protezione e di comando.


- Ditte specializzate: *Elettricista.*

Controlli: Interruttori differenziali



Corpo d'Opera: Opere di efficientamento energetico impianto di pubblica illuminazione
Unità Tecnologica: Impianto elettrico industriale

Interventi: Interruttori differenziali



Corpo d'Opera: Opre di efficientamento energetico impianto di pubblica illuminazione
Unità Tecnologica: Impianto elettrico industriale

Interruttori magnetotermici

Unità Tecnologica: 01.04

Impianto elettrico industriale

Gli interruttori magnetotermici sono dei dispositivi che consentono l'interruzione dell'energia elettrica in caso di corto circuito o di corrente superiore a quella nominale di taratura dell'interruttore.

Tali interruttori possono essere dotati dei seguenti accessori:

- comando a motore carica molle;
- sganciatore di apertura;
- sganciatore di chiusura;
- contamanovre meccanico;
- contatti ausiliari per la segnalazione di aperto-chiuso dell'interruttore.

Gli interruttori automatici sono identificati con la corrente nominale i cui valori discreti preferenziali sono:

6-10-13-16-20-25-32-40-63-80-100-125 A. I valori normali del potere di cortocircuito I_{cn} sono:

1500-3000-4500-6000-10000-15000-20000-25000 A.

REQUISITI E PRESTAZIONI (EM)

01.04.03.R01 Comodità di uso e manovra

Classe di Requisiti: Funzionalità d'uso

Classe di Esigenza: Funzionalità

Gli interruttori devono essere realizzati con materiali e componenti aventi caratteristiche di facilità di uso, di funzionalità e di manovrabilità.

Prestazioni:

Gli interruttori devono essere disposti in posizione ed altezza dal piano di calpestio tali da rendere il loro utilizzo agevole e sicuro, ed essere accessibili anche da parte di persone con impedita o ridotta capacità motoria.

Livello minimo della prestazione:

In particolare l'altezza di installazione dal piano di calpestio dei componenti deve essere compresa fra 0,40 e 1,40 m, ad eccezione di quei componenti il cui azionamento avviene mediante comando a distanza (ad esempio il telecomando a raggi infrarossi).

Riferimenti normativi:

D.M. Sviluppo Economico 22.1.2008, n. 37; CEI EN 60309-1/2; CEI 23-50; CEI 23-57.

01.04.03.R02 Potere di cortocircuito

Classe di Requisiti: Sicurezza d'uso

Classe di Esigenza: Sicurezza

Gli interruttori magnetotermici devono essere realizzati con materiali in grado di evitare cortocircuiti.

Prestazioni:

I morsetti degli interruttori magnetotermici devono essere in grado di prevenire cortocircuiti.

Livello minimo della prestazione:

Il potere di cortocircuito nominale dichiarato per l'interruttore e riportato in targa è un valore estremo e viene definito I_{cn} (e deve essere dichiarato dal produttore).

Riferimenti normativi:

D.M. Sviluppo Economico 22.1.2008, n. 37.

ANOMALIE RISCONTRABILI

01.04.03.A01 Anomalie dei contatti ausiliari

Difetti di funzionamento dei contatti ausiliari.

01.04.03.A02 Anomalie delle molle

Difetti di funzionamento delle molle.

01.04.03.A03 Anomalie degli sganciatori

Difetti di funzionamento degli sganciatori di apertura e chiusura.

01.04.03.A04 Corto circuiti

Corto circuiti dovuti a difetti nell'impianto di messa a terra a sbalzi di tensione (sovraccarichi) o ad altro.

01.04.03.A05 Difetti agli interruttori

Difetti agli interruttori magnetotermici e differenziali dovuti all'eccessiva polvere presente all'interno delle connessioni o alla presenza di umidità ambientale o di condensa.

01.04.03.A06 Difetti di taratura

Difetti di taratura dei contattori, di collegamento o di taratura della protezione.

01.04.03.A07 Disconnessione dell'alimentazione

Disconnessione dell'alimentazione dovuta a difetti di messa a terra, di sovraccarico di tensione di alimentazione, di corto circuito imprevisto.

01.04.03.A08 Mancanza certificazione ecologica

Mancanza o perdita delle caratteristiche ecologiche dell'elemento.

01.04.03.A09 Surriscaldamento

Surriscaldamento che può provocare difetti di protezione e di isolamento. Può essere dovuto da ossidazione delle masse metalliche.

CONTROLLI ESEGUIBILI DA PERSONALE SPECIALIZZATO

01.04.03.C01 Controllo generale

Cadenza: ogni mese

Tipologia: Controllo a vista

Verificare la corretta pressione di serraggio delle viti e delle placchette, e dei coperchi delle cassette. Verificare che ci sia un buon livello di isolamento e di protezione (livello minimo di protezione da assicurare è IP54) onde evitare corto circuiti.

- Requisiti da verificare: 1) *Comodità di uso e manovra.*
- Anomalie riscontrabili: 1) *Corto circuiti;* 2) *Difetti agli interruttori;* 3) *Difetti di taratura;* 4) *Disconnessione dell'alimentazione;* 5) *Surriscaldamento;* 6) *Anomalie degli sganciatori.*
- Ditte specializzate: *Elettricista.*

01.04.03.C02 Controllo qualità materiali

Cadenza: ogni 6 mesi

Tipologia: Verifica

Verificare la stabilità dei materiali utilizzati e che gli stessi siano dotati di certificazione ecologica e che il loro utilizzo non comporti emissioni nocive.

- Anomalie riscontrabili: 1) *Mancanza certificazione ecologica;* 2) *Surriscaldamento.*
- Ditte specializzate: *Specializzati vari, Elettricista.*

MANUTENZIONI ESEGUIBILI DA PERSONALE SPECIALIZZATO

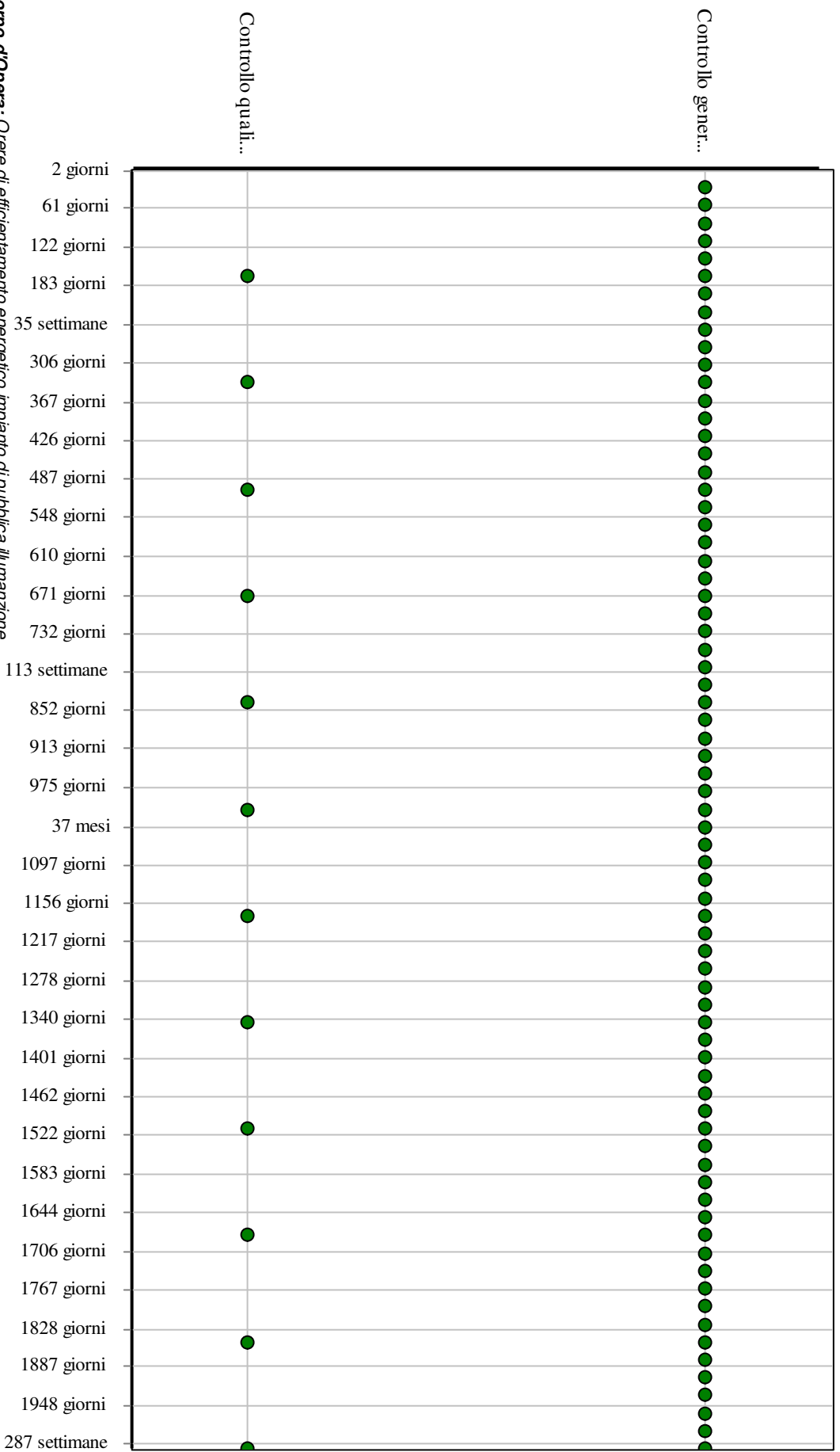
01.04.03.I01 Sostituzioni

Cadenza: quando occorre

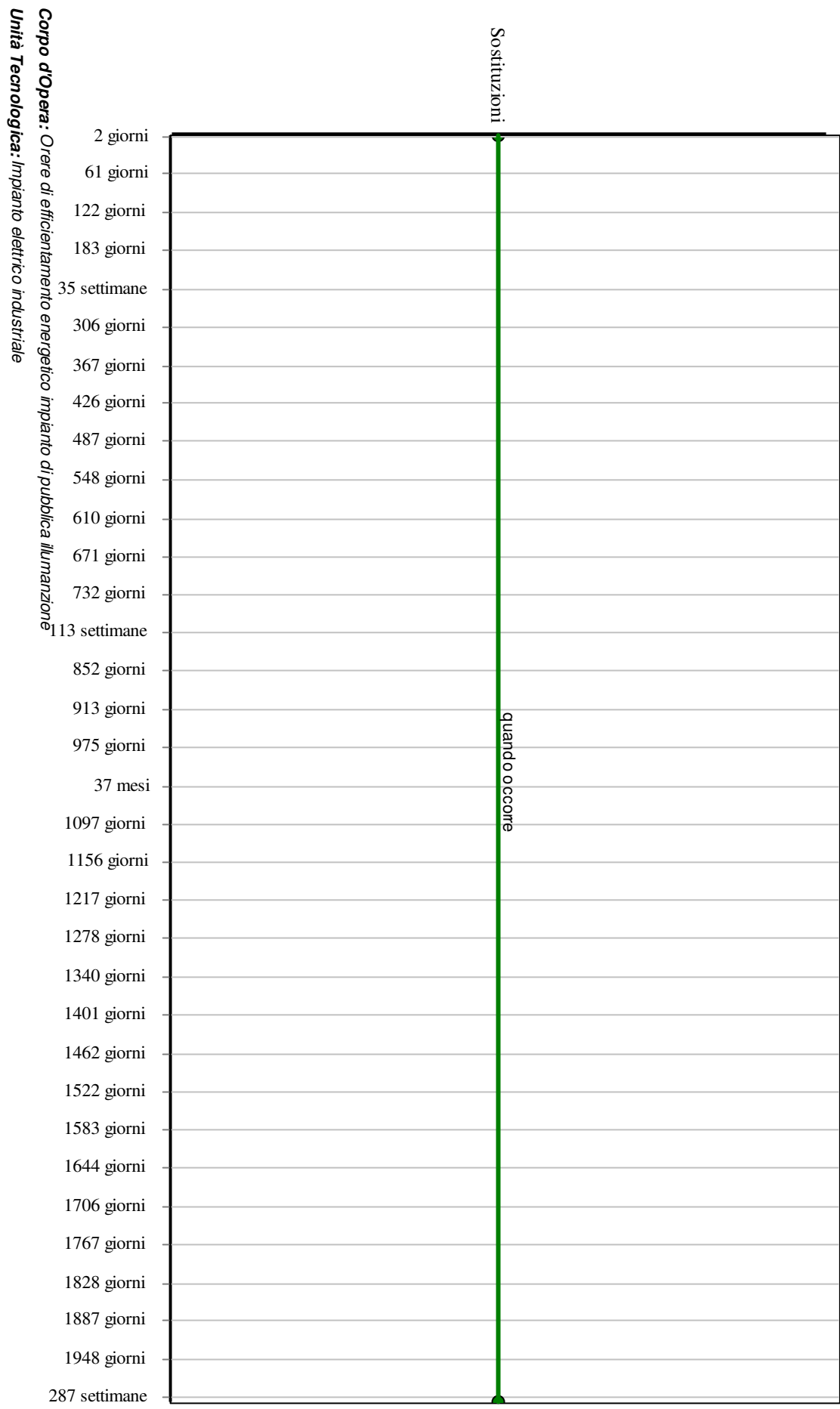
Sostituire, quando usurate o non più rispondenti alle norme, parti degli interruttori quali placchette, coperchi, telai porta frutti, apparecchi di protezione e di comando.

- Ditte specializzate: *Elettricista.*

Controlli: Interruttori magnetotermici



Interventi: Interruttori magnetotermici



Regolatori di tensione

Unità Tecnologica: 01.04

Impianto elettrico industriale

Il regolatore a controllo di fase è un dispositivo semplice ed economico capace di regolare il valore di tensione senza dissipare potenza. Viene generalmente utilizzato per il controllo dei seguenti parametri: potenza assorbita da resistenze, luminosità dei vari tipi di lampade e velocità dei motori accoppiati agli utilizzatori.

ANOMALIE RISCONTRABILI

01.04.04.A01 Anomalie della bobina

Difetti di funzionamento della bobina di avvolgimento.

01.04.04.A02 Anomalie del circuito magnetico

Difetti di funzionamento del circuito magnetico mobile.

01.04.04.A03 Anomalie dell'elettromagnete

Vibrazioni dell'elettromagnete del contattore dovute ad alimentazione non idonea.

01.04.04.A04 Anomalie della molla

Difetti di funzionamento della molla di ritorno.

01.04.04.A05 Anomalie delle viti serrafili

Difetti di tenuta delle viti serrafilo.

01.04.04.A06 Difetti dei passacavo

Difetti di tenuta del coperchio passacavi.

01.04.04.A07 Rumorosità

Eccessivo livello del rumore dovuto ad accumuli di polvere sulle superfici.

01.04.04.A08 Mancanza certificazione ecologica

Mancanza o perdita delle caratteristiche ecologiche dell'elemento.

CONTROLLI ESEGUIBILI DA PERSONALE SPECIALIZZATO

01.04.04.C01 Controllo generale

Cadenza: ogni 6 mesi

Tipologia: Ispezione a vista

Verificare che i fili siano ben serrati dalle viti e che i cavi siano ben sistemati nel coperchio passacavi. Nel caso di eccessivo rumore smontare il contattore e verificare lo stato di pulizia delle superfici dell'elettromagnete e della bobina.

• Anomalie riscontrabili: 1) Anomalie della bobina; 2) Anomalie del circuito magnetico; 3) Anomalie della molla; 4) Anomalie delle viti serrafili; 5) Difetti dei passacavo; 6) Anomalie dell'elettromagnete; 7) Rumorosità.

• Ditte specializzate: *Elettricista.*

01.04.04.C02 Verifica tensione

Cadenza: ogni anno

Tipologia: Ispezione strumentale

Misurare la tensione ai morsetti di arrivo utilizzando un voltmetro.

• Anomalie riscontrabili: 1) Anomalie dell'elettromagnete.

• Ditte specializzate: *Elettricista.*

01.04.04.C03 Controllo dei materiali elettrici

Cadenza: ogni mese

Tipologia: Ispezione a vista

Verificare che le caratteristiche degli elementi utilizzati corrispondano a quelle indicate dal produttore e che siano idonee all'utilizzo.

• Anomalie riscontrabili: 1) Mancanza certificazione ecologica; 2) Anomalie dell'elettromagnete.

• Ditte specializzate: *Generico, Elettricista.*

MANUTENZIONI ESEGUIBILI DA PERSONALE SPECIALIZZATO

01.04.04.I01 Pulizia

Cadenza: quando occorre

Eseguire la pulizia delle superfici rettifiche dell'elettromagnete utilizzando benzina o tricloretilene.

- Ditte specializzate: *Elettricista*.

01.04.04.I02 Serraggio cavi

Cadenza: ogni 6 mesi

Effettuare il serraggio di tutti i cavi in entrata e in uscita dal contattore.

- Ditte specializzate: *Elettricista*.

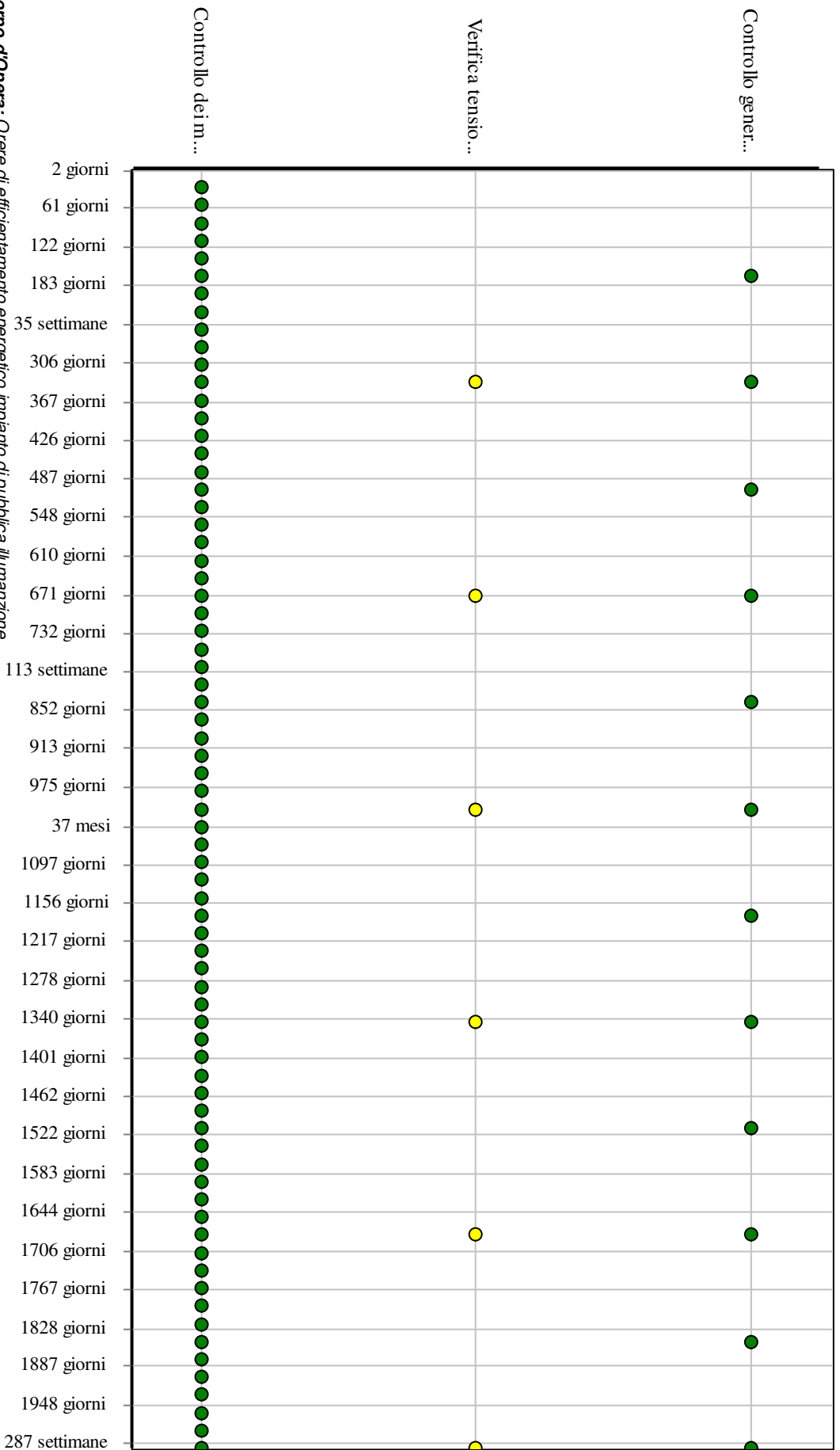
01.04.04.I03 Sostituzione bobina

Cadenza: a guasto

Effettuare la sostituzione della bobina quando necessario con altra dello stesso tipo.

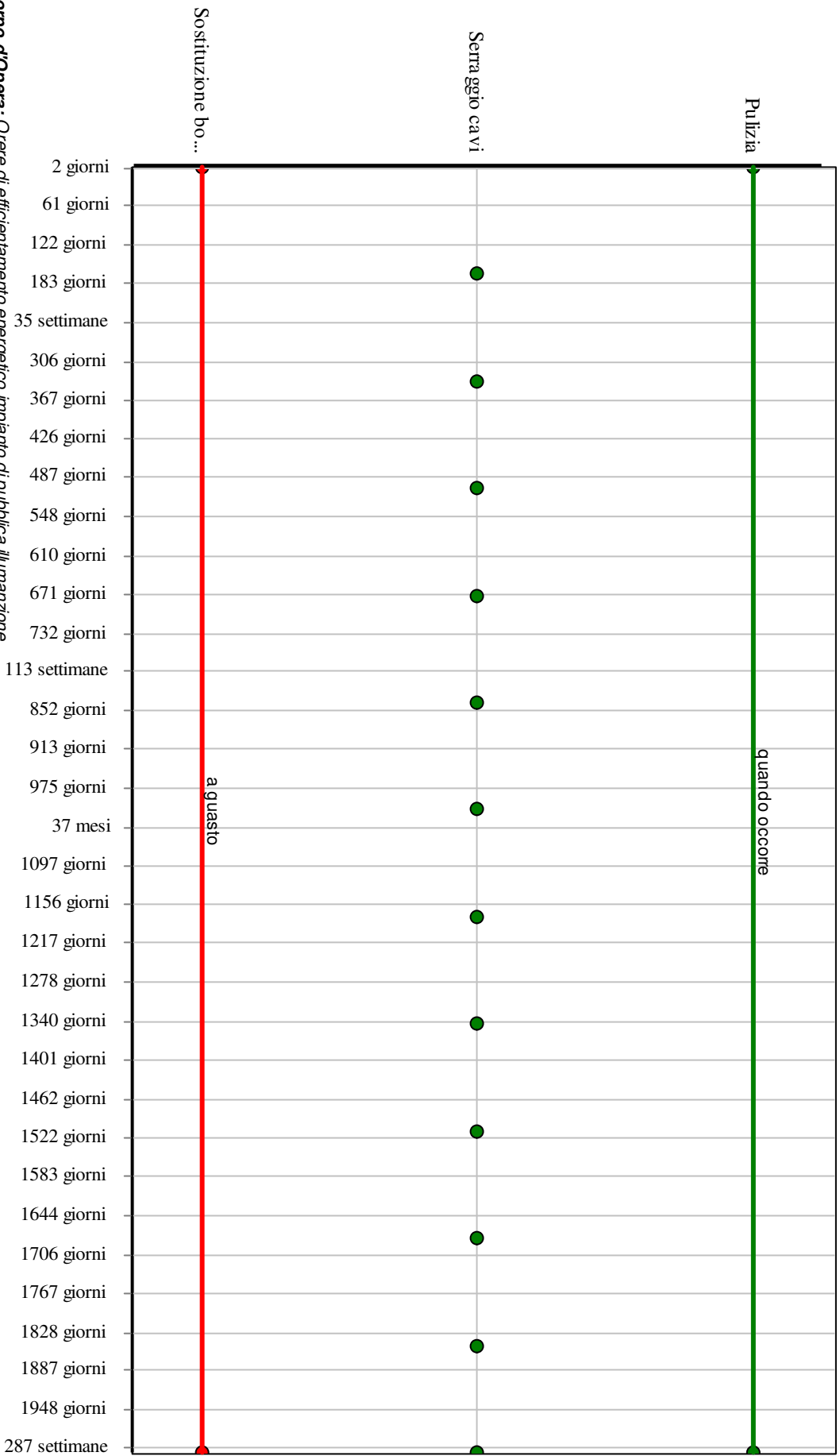
- Ditte specializzate: *Elettricista*.

Controlli: Regulatori di tensione



Corpo d'Opera: Opere di efficientamento energetico impianto di pubblica illuminazione
Unità Tecnologica: Impianto elettrico industriale

Interventi: Regolatori di tensione



Corpo d'Opera: Oriere di efficientamento energetico impianto di pubblica illuminazione
Unità Tecnologica: Impianto elettrico industriale

Cavidotto corrugato doppia parete in PE ad alta densità con resistenza alla compressione maggiore o uguale a 450N, comprensivo di sonda tiracavi e manicotto di giunzione e quanto altro occorre per dare l'opera finita e funzionante a perfetta regola d'arte.

REQUISITI E PRESTAZIONI (EM)

01.04.05.R01 Resistenza al fuoco

Classe di Requisiti: Protezione antincendio

Classe di Esigenza: Sicurezza

Le canalizzazioni degli impianti elettrici suscettibili di essere sottoposte all'azione del fuoco devono essere classificate secondo quanto previsto dalla normativa vigente; la resistenza al fuoco deve essere documentata da "marchio di conformità" o "dichiarazione di conformità".

Prestazioni:

Le prove per la determinazione della resistenza al fuoco degli elementi sono quelle indicate dalle norme UNI.

Livello minimo della prestazione:

Devono essere rispettati i livelli previsti in sede di progetto.

Riferimenti normativi:

D.M. Sviluppo Economico 22.1.2008, n. 37; CEI EN 61386-22; UNEL 37117; UNEL 37118.

01.04.05.R02 Stabilità chimico reattiva

Classe di Requisiti: Protezione dagli agenti chimici ed organici

Classe di Esigenza: Sicurezza

Le canalizzazioni degli impianti elettrici devono essere realizzate con materiali in grado di mantenere inalterate nel tempo le proprie caratteristiche chimico-fisiche.

Prestazioni:

Per garantire la stabilità chimico reattiva i materiali e componenti degli impianti elettrici non devono presentare incompatibilità chimico-fisica.

Livello minimo della prestazione:

Devono essere rispettati i livelli previsti in sede di progetto.

Riferimenti normativi:

D.M. Sviluppo Economico 22.1.2008, n. 37; UNEL 37117; UNEL 37118.

ANOMALIE RISCONTRABILI

01.04.05.A01 Deformazione

Variazione geometriche e morfologiche dei profili e degli elementi per fenomeni di ritiro quali imbarcamento, svergolamento, ondulazione.

01.04.05.A02 Fessurazione

Formazione di soluzioni di continuità nel materiale con distacco macroscopico delle parti.

01.04.05.A03 Non planarità

Uno o più elementi possono presentarsi non perfettamente complanari rispetto al sistema.

01.04.05.A04 Fratturazione

Formazione di soluzioni di continuità nel materiale con o senza spostamento delle parti.

01.04.05.A05 Mancanza certificazione ecologica

Mancanza o perdita delle caratteristiche ecologiche dell'elemento.

CONTROLLI ESEGUIBILI DA PERSONALE SPECIALIZZATO

01.04.05.C01 Controllo generale

Cadenza: ogni 6 mesi

Tipologia: Controllo a vista

Controllo dello stato generale e dell'integrità dei contenitori a vista e dei pozzetti.

- Requisiti da verificare: 1) Isolamento elettrico.

- Anomalie riscontrabili: 1) *Deformazione*; 2) *Fessurazione*; 3) *Fratturazione*; 4) *Non planarità*.
- Ditte specializzate: *Elettricista*.

01.04.05.C02 Controllo qualità materiali

Cadenza: ogni 6 mesi

Tipologia: Verifica

Verificare la stabilità dei materiali utilizzati e che gli stessi siano dotati di certificazione ecologica e che il loro utilizzo non comporti emissioni nocive.

- Requisiti da verificare: 1) *Certificazione ecologica*.
- Anomalie riscontrabili: 1) *Mancanza certificazione ecologica*; 2) *Deformazione*; 3) *Fessurazione*.
- Ditte specializzate: *Specializzati vari, Elettricista*.

MANUTENZIONI ESEGUIBILI DA PERSONALE SPECIALIZZATO

01.04.05.I01 Ripristino elementi

Cadenza: quando occorre

Riposizionare gli elementi in caso di sconnessioni.

- Ditte specializzate: *Elettricista*.

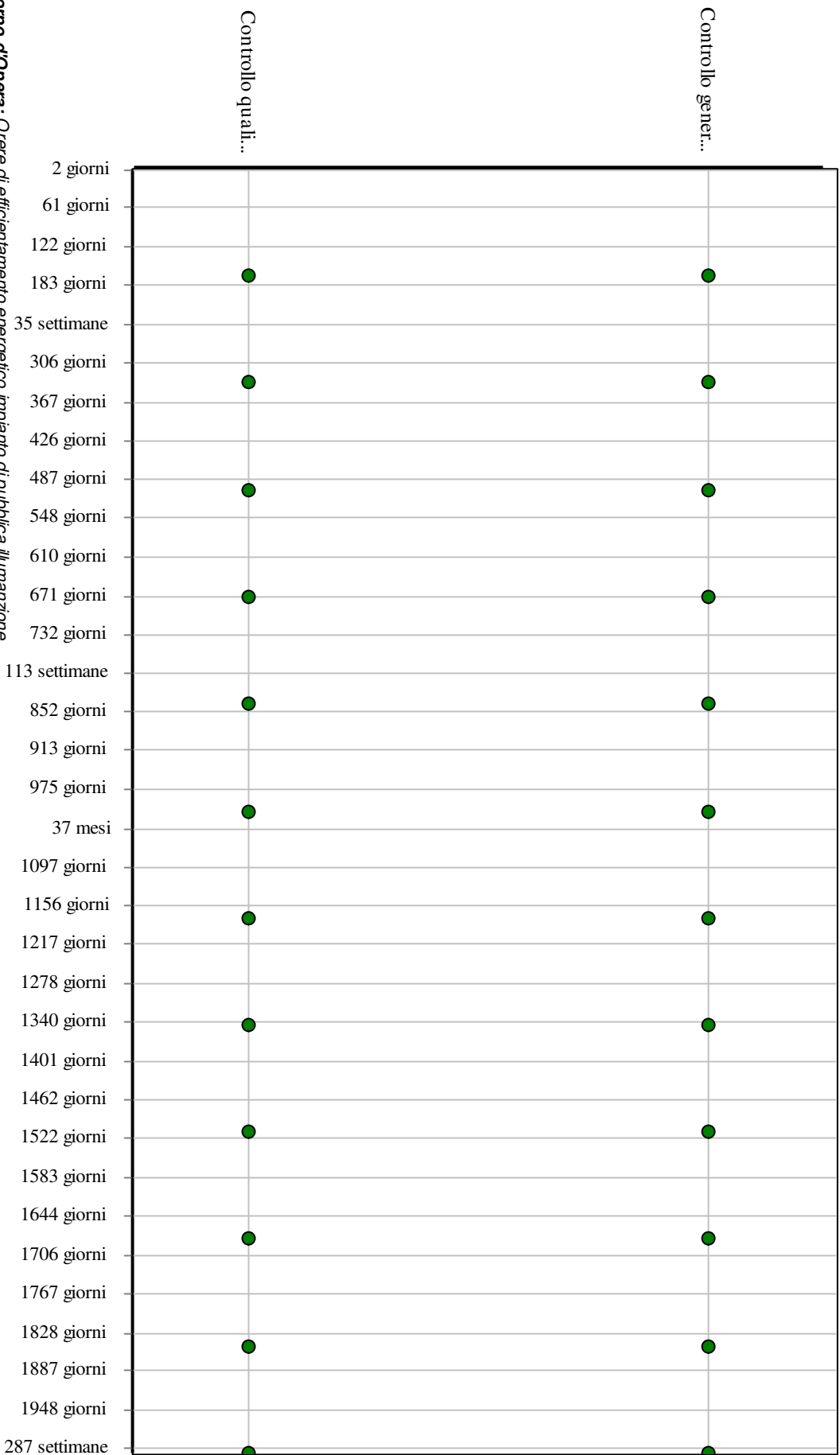
01.04.05.I02 Ripristino grado di protezione

Cadenza: quando occorre

Ripristinare il previsto grado di protezione che non deve mai essere inferiore a quello previsto dalla normativa vigente.

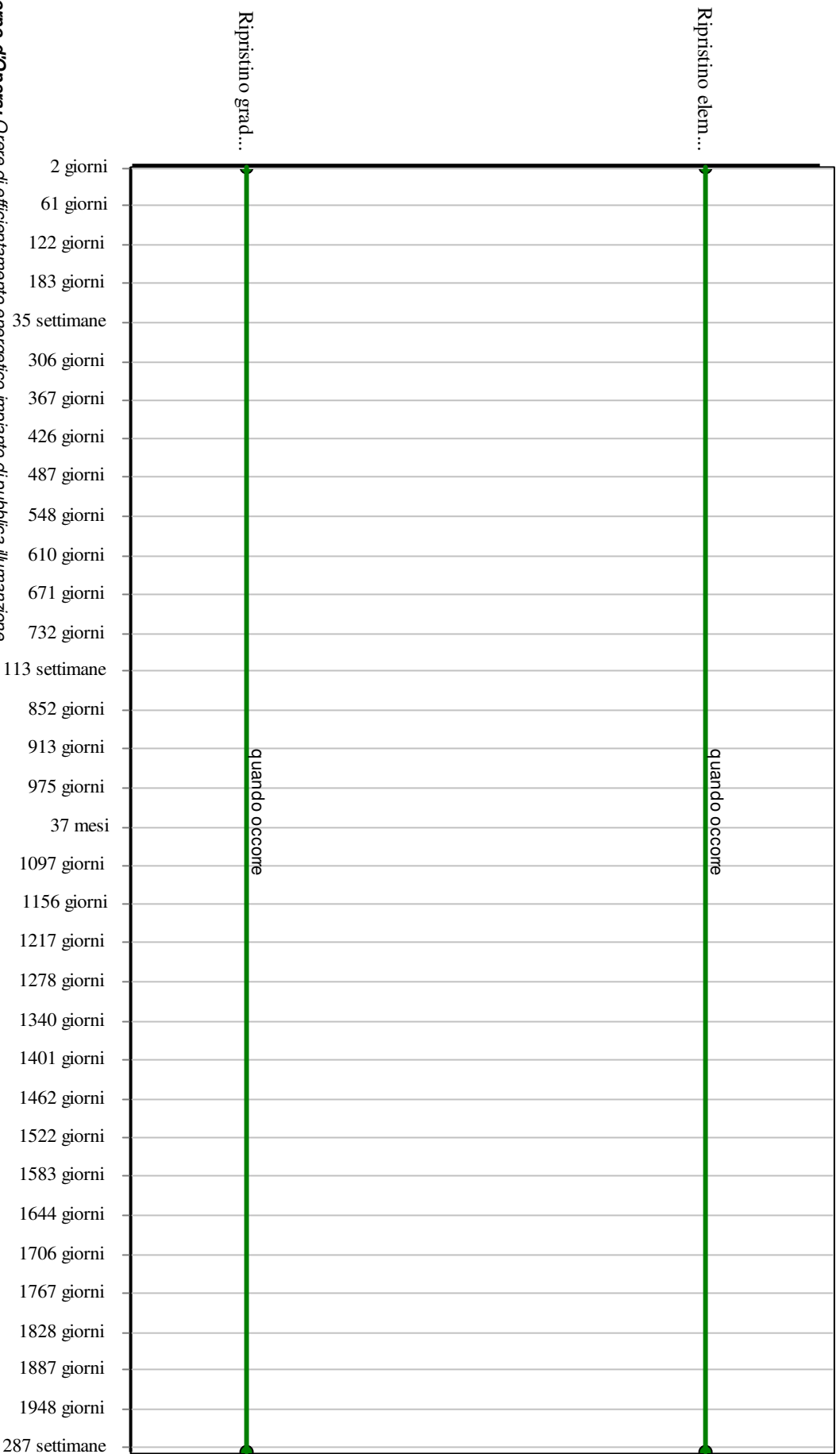
- Ditte specializzate: *Elettricista*.

Controlli: Cavidotti



Corpo d'Opera: Opere di efficientamento energetico impianto di pubblica illuminazione
Unità Tecnologica: Impianto elettrico industriale

Interventi: Cavidotti



Corpo d'Opera: Opere di efficientamento energetico impianto di pubblica illuminazione

Unità Tecnologica: Impianto elettrico industriale

Impianto elettrico

L'impianto elettrico, nel caso di edifici per civili abitazioni, ha la funzione di addurre, distribuire ed erogare energia elettrica. Per potenze non superiori a 50 kW l'ente erogatore fornisce l'energia in bassa tensione mediante un gruppo di misura; da quest'ultimo parte una linea primaria che alimenta i vari quadri delle singole utenze. Dal quadro di zona parte la linea secondaria che deve essere sezionata (nel caso di edifici per civili abitazioni) in modo da avere una linea per le utenze di illuminazione e l'altra per le utenze a maggiore assorbimento ed evitare così che salti tutto l'impianto in caso di corti circuiti. La distribuzione principale dell'energia avviene con cavi posizionati in apposite canalette; la distribuzione secondaria avviene con conduttori inseriti in apposite guaine di protezione (di diverso colore: il giallo-verde per la messa a terra, il blu per il neutro, il marrone-grigio per la fase). L'impianto deve essere progettato secondo le norme CEI vigenti per assicurare una adeguata protezione.

REQUISITI E PRESTAZIONI (UT)

01.05.R01 Limitazione dei rischi di intervento

Classe di Requisiti: Protezione dai rischi d'intervento

Classe di Esigenza: Sicurezza

Gli elementi costituenti l'impianto elettrico devono essere in grado di consentire ispezioni, manutenzioni e sostituzioni in modo agevole ed in ogni caso senza arrecare danno a persone o cose.

Prestazioni:

E' opportuno che gli elementi costituenti l'impianto elettrico siano realizzati e posti in opera secondo quanto indicato dalle norme e come certificato dalle ditte costruttrici di detti materiali e componenti.

Livello minimo della prestazione:

Devono essere rispettati i livelli previsti in sede di progetto.

Riferimenti normativi:

D.M. Sviluppo Economico 22.1.2008, n. 37; CEI EN 50522; CEI EN 61936-1; CEI 64-2; CEI 64-8.

01.05.R02 (Attitudine al) controllo delle dispersioni elettriche

Classe di Requisiti: Funzionalità d'uso

Classe di Esigenza: Funzionalità

Per evitare qualsiasi pericolo di folgorazione alle persone, causato da un contatto diretto, i componenti degli impianti elettrici devono essere dotati di collegamenti equipotenziali con l'impianto di terra dell'edificio.

Prestazioni:

Le dispersioni elettriche possono essere verificate controllando i collegamenti equipotenziali e di messa a terra dei componenti degli impianti mediante misurazioni di resistenza a terra.

Livello minimo della prestazione:

Devono essere rispettati i livelli previsti in sede di progetto e nell'ambito della dichiarazione di conformità prevista dall'art.7 del D.M. 22 gennaio 2008 n. 37.

Riferimenti normativi:

D.M. Sviluppo Economico 22.1.2008, n. 37; CEI EN 50522; CEI EN 61936-1; CEI 64-2; CEI 64-8.

01.05.R03 Certificazione ecologica

Classe di Requisiti: Di salvaguardia dell'ambiente

Classe di Esigenza: Salvaguardia ambiente

I prodotti, elementi, componenti e materiali dovranno essere dotati di etichettatura ecologica o di dichiarazione ambientale.

Prestazioni:

I prodotti, elementi, componenti e materiali, dovranno presentare almeno una delle tipologie ambientali riportate:

- TIPO I: Etichette ecologiche volontarie basate su un sistema multicriteria che considera l'intero ciclo di vita del prodotto, sottoposte a certificazione esterna da parte di un ente indipendente (tra queste rientra, ad esempio, il marchio europeo di qualità ecologica ECOLABEL). (ISO 14024);
- TIPO II: Etichette ecologiche che riportano auto-dichiarazioni ambientali da parte di produttori, importatori o distributori di prodotti, senza che vi sia l'intervento di un organismo indipendente di certificazione (tra le quali: "Riciclabile", "Compostabile", ecc.). (ISO 14021);
- TIPO III: Etichette ecologiche che riportano dichiarazioni basate su parametri stabiliti e che contengono una quantificazione degli impatti ambientali associati al ciclo di vita del prodotto calcolato attraverso un sistema LCA. Sono sottoposte a un controllo indipendente e presentate in forma chiara e confrontabile. Tra di esse rientrano, ad esempio, le "Dichiarazioni Ambientali di Prodotto". (ISO 14025).

Livello minimo della prestazione:

Possesso di etichettatura ecologica o di dichiarazione ambientale dei prodotti impiegati.

Riferimenti normativi:

UNI EN ISO 14020; UNI EN ISO 14021; UNI EN ISO 14024; UNI EN ISO 14025; UNI 11277; D.M. Ambiente 11.10.2017.

01.05.R04 Progettazione impianto elettrico con esposizione minima degli utenti a campi elettromagnetici

Classe di Requisiti: Condizioni d'igiene ambientale connesse con le variazioni del campo elettromagnetico da fonti artificiali

Classe di Esigenza: Salvaguardia ambiente

Gli impianti elettrici e la disposizione degli elettrodomestici dovranno essere disposti in modo da esporre gli utenti a valori minimi di campo elettromagnetico

Prestazioni:

Le scelte progettuali relative all'impianto elettrico interno ed alla disposizione degli elettrodomestici dovranno essere mirate a proteggere l'utente da variazioni del campo elettromagnetico e ad ottenere negli ambienti interni il più basso livello di campo elettrico e magnetico a bassa frequenza (50 Hz) possibile.

Livello minimo della prestazione:

Limiti di esposizione (50 Hz):

- induzione magnetica: 0,2 μ T;
- campo elettrico: 5 KV/m.

Nel valutare il soddisfacimento dei limiti di esposizione per il campo magnetico, si dovranno considerare i contributi delle sorgenti localizzate sia all'interno (es. apparecchiature elettriche) sia all'esterno (es. elettrodotti) degli ambienti.

a livello dell'unità abitativa:

- negli ambienti ufficio e residenziali impiego di apparecchiature e dispositivi elettrici ed elettronici a bassa produzione di campo;
- nelle residenze configurazione della distribuzione dell'energia elettrica nei singoli locali secondo lo schema a "stella";
- nelle residenze impiego del disgiuntore di rete nella zona notte per l'eliminazione dei campi elettrici in assenza di carico a valle.

Riferimenti normativi:

D.P.C.M. 23.4.1992, Protezione dai campi elettromagnetici; Legge 22.2.2001 n.36; Dir. 2013/35/UE; CEI 211-6; CEI 211-7; UNI 11277; D.M. Ambiente 11.10.2017.

01.05.R05 Isolamento elettrico

Classe di Requisiti: Protezione elettrica

Classe di Esigenza: Sicurezza

Gli elementi costituenti l'impianto elettrico devono essere in grado di resistere al passaggio di cariche elettriche senza perdere le proprie caratteristiche.

Prestazioni:

E' opportuno che gli elementi costituenti l'impianto elettrico siano realizzati e posti in opera secondo quanto indicato dalle norme e come certificato dalle ditte costruttrici di detti materiali e componenti.

Livello minimo della prestazione:

Devono essere rispettati i livelli previsti in sede di progetto.

Riferimenti normativi:

D.M. Sviluppo Economico 22.1.2008, n. 37; CEI EN 50522; CEI EN 61936-1; CEI 64-2; CEI 64-8.

01.05.R06 Resistenza meccanica

Classe di Requisiti: Di stabilità

Classe di Esigenza: Sicurezza

Gli impianti elettrici devono essere realizzati con materiali in grado di contrastare in modo efficace il prodursi di deformazioni o rotture sotto l'azione di determinate sollecitazioni.

Prestazioni:

Gli elementi costituenti gli impianti elettrici devono essere idonei ad assicurare stabilità e resistenza all'azione di sollecitazioni meccaniche in modo da garantirne durata e funzionalità nel tempo garantendo allo stesso tempo la sicurezza degli utenti.

Livello minimo della prestazione:

Devono essere rispettati i livelli previsti in sede di progetto.

Riferimenti normativi:

D.M. Sviluppo Economico 22.1.2008, n. 37; UNI EN 1977; CEI EN 50522; CEI EN 61936-1; CEI 64-2; CEI 64-8.

01.05.R07 Utilizzo di materiali, elementi e componenti caratterizzati da un'elevata durabilità

Classe di Requisiti: Utilizzo razionale delle risorse

Classe di Esigenza: Salvaguardia ambiente

Utilizzo razionale delle risorse attraverso l'impiego di materiali con una elevata durabilità.

Prestazioni:

Nelle fasi progettuali dell'opera individuare e scegliere elementi e componenti caratterizzati da una durabilità elevata.

Livello minimo della prestazione:

Nella fase progettuale bisogna garantire una adeguata percentuale di elementi costruttivi caratterizzati da una durabilità elevata.

D. M. Ambiente 8.5.2003, n.203; D.Lgs. 3.4.2006, n. 152; C. M. Ambiente 15.7.2005, n.5205; Dir. 2008/98/CE; C. M. Ambiente 19.7.2005; UNI EN ISO 14020; UNI EN ISO 14021; UNI EN ISO 14024; UNI EN ISO 14025; UNI 11277; D.M. Ambiente 11.10.2017.

01.05.R08 (Attitudine al) controllo della condensazione interstiziale

Classe di Requisiti: Sicurezza d'intervento

Classe di Esigenza: Sicurezza

I componenti degli impianti elettrici capaci di condurre elettricità devono essere in grado di evitare la formazione di acqua di condensa per evitare alle persone qualsiasi pericolo di folgorazioni per contatto diretto secondo quanto prescritto dalla norma tecnica.

Prestazioni:

Si possono controllare i componenti degli impianti elettrici procedendo ad un esame nonché a misure eseguite secondo le norme CEI vigenti.

Livello minimo della prestazione:

Devono essere rispettati i livelli previsti in sede di progetto.

D.M. Sviluppo Economico 22.1.2008, n. 37; CEI EN 50522; CEI EN 61936-1; CEI EN 60598-1; CEI EN 60598-2-22; CEI 64-2; CEI 64-7; CEI 64-8.

01.05.R09 Impermeabilità ai liquidi

Classe di Requisiti: Sicurezza d'intervento

Classe di Esigenza: Sicurezza

I componenti degli impianti elettrici devono essere in grado di evitare il passaggio di fluidi liquidi per evitare alle persone qualsiasi pericolo di folgorazione per contatto diretto secondo quanto prescritto dalla normativa.

Prestazioni:

E' opportuno che gli elementi costituenti l'impianto elettrico siano realizzati e posti in opera secondo quanto indicato dalle norme e come certificato dalle ditte costruttrici di detti materiali e componenti.

Livello minimo della prestazione:

Devono essere rispettati i livelli previsti in sede di progetto.

D.M. Sviluppo Economico 22.1.2008, n. 37; CEI EN 60598-1; CEI EN 60598-2-22; CEI 64-7.

01.05.R10 Montabilità/Smontabilità

Classe di Requisiti: Facilità d'intervento

Classe di Esigenza: Funzionalità

Gli elementi costituenti l'impianto elettrico devono essere atti a consentire la collocazione in opera di altri elementi in caso di necessità.

Prestazioni:

Gli elementi costituenti l'impianto elettrico devono essere montati in opera in modo da essere facilmente smontabili senza per questo smontare o disfare l'intero impianto.

Livello minimo della prestazione:

Devono essere rispettati i livelli previsti in sede di progetto.

D.M. Sviluppo Economico 22.1.2008, n. 37; CEI EN 50522; CEI EN 61936-1; CEI 64-2; CEI 64-8.

01.05.R11 Utilizzo di tecniche costruttive che facilitino il disassemblaggio a fine vita

Classe di Requisiti: Utilizzo razionale delle risorse

Classe di Esigenza: Salvaguardia ambiente

Utilizzo razionale delle risorse attraverso la selezione di tecniche costruttive che rendano agevole il disassemblaggio alla fine del ciclo di vita

Prestazioni:

Nella fase di progettazione fare prevalere la scelta su sistemi costruttivi che facilitano la smontabilità dei componenti ed i successivi processi di demolizione e recupero dei materiali

Livello minimo della prestazione:

Nella fase progettuale bisogna garantire una adeguata percentuale di sistemi costruttivi che facilitano il disassemblaggio alla fine del ciclo di vita

D. M. Ambiente 8.5.2003, n.203; D.Lgs. 3.4.2006, n. 152; C. M. Ambiente 15.7.2005, n.5205; Dir. 2008/98/CE; C. M. Ambiente 19.7.2005; UNI EN ISO 14020; UNI EN ISO 14021; UNI EN ISO 14024; UNI EN ISO 14025; UNI 11277; D.M. Ambiente 11.10.2017.

ELEMENTI MANUTENIBILI DELL'UNITÀ TECNOLOGICA:

- 01.05.01 Contattore
- 01.05.02 Dispositivi di controllo della luce (dimmer)
- 01.05.03 Sezionatore

Contattore

Unità Tecnologica: 01.05

Impianto elettrico

È un apparecchio meccanico di manovra che funziona in ON/OFF ed è comandato da un elettromagnete. Il contattore si chiude quando la bobina dell'elettromagnete è alimentata e, attraverso i poli, crea il circuito tra la rete di alimentazione e il ricevitore. Le parti mobili dei poli e dei contatti ausiliari sono comandati dalla parte mobile dell'elettromagnete che si sposta nei seguenti casi:

- per rotazione, ruotando su un asse;
- per traslazione, scivolando parallelamente sulle parti fisse;
- con un movimento di traslazione-rotazione.

Quando la bobina è posta fuori tensione il circuito magnetico si smagnetizza e il contattore si apre a causa:

- delle molle di pressione dei poli e della molla di ritorno del circuito magnetico mobile;
- della gravità.

ANOMALIE RISCONTRABILI

01.05.01.A01 Anomalie della bobina

Difetti di funzionamento della bobina di avvolgimento.

01.05.01.A02 Anomalie del circuito magnetico

Difetti di funzionamento del circuito magnetico mobile.

01.05.01.A03 Anomalie dell'elettromagnete

Vibrazioni dell'elettromagnete del contattore dovute ad alimentazione non idonea.

01.05.01.A04 Anomalie della molla

Difetti di funzionamento della molla di ritorno.

01.05.01.A05 Anomalie delle viti serrafili

Difetti di tenuta delle viti serrafilo.

01.05.01.A06 Difetti dei passacavo

Difetti di tenuta del coperchio passacavi.

01.05.01.A07 Mancanza certificazione ecologica

Mancanza o perdita delle caratteristiche ecologiche dell'elemento.

01.05.01.A08 Rumorosità

Eccessivo livello del rumore dovuto ad accumuli di polvere sulle superfici.

CONTROLLI ESEGUIBILI DA PERSONALE SPECIALIZZATO

01.05.01.C01 Controllo generale

Cadenza: ogni 6 mesi

Tipologia: Ispezione a vista

Verificare che i fili siano ben serrati dalle viti e che i cavi siano ben sistemati nel coperchio passacavi. Nel caso di eccessivo rumore smontare il contattore e verificare lo stato di pulizia delle superfici dell'elettromagnete e della bobina.

- Requisiti da verificare: 1) *Limitazione dei rischi di intervento.*
- Anomalie riscontrabili: 1) *Anomalie della bobina;* 2) *Anomalie del circuito magnetico;* 3) *Anomalie della molla;* 4) *Anomalie delle viti serrafili;* 5) *Difetti dei passacavo;* 6) *Anomalie dell'elettromagnete;* 7) *Rumorosità.*
- Ditte specializzate: *Elettricista.*

01.05.01.C02 Verifica tensione

Cadenza: ogni anno

Tipologia: Ispezione strumentale

Misurare la tensione ai morsetti di arrivo utilizzando un voltmetro.

- Requisiti da verificare: 1) *(Attitudine al) controllo delle dispersioni elettriche.*
- Anomalie riscontrabili: 1) *Anomalie dell'elettromagnete.*
- Ditte specializzate: *Elettricista.*

01.05.01.C03 Controllo dei materiali elettrici

Cadenza: ogni mese

Tipologia: Ispezione a vista

Verificare che le caratteristiche degli elementi utilizzati corrispondano a quelle indicate dal produttore e che siano idonee all'utilizzo.

- Requisiti da verificare: 1) *Certificazione ecologica;* 2) *Progettazione impianto elettrico con esposizione minima degli utenti a campi*

elettromagnetici.

- Anomalie riscontrabili: *1) Mancanza certificazione ecologica.*
- Ditte specializzate: *Generico, Elettricista.*

MANUTENZIONI ESEGUIBILI DA PERSONALE SPECIALIZZATO

01.05.01.I01 Pulizia

Cadenza: quando occorre

Eseguire la pulizia delle superfici rettificate dell'elettromagnete utilizzando benzina o tricloretilene.

- Ditte specializzate: *Elettricista.*

01.05.01.I02 Serraggio cavi

Cadenza: ogni 6 mesi

Effettuare il serraggio di tutti i cavi in entrata e in uscita dal contattore.

- Ditte specializzate: *Elettricista.*

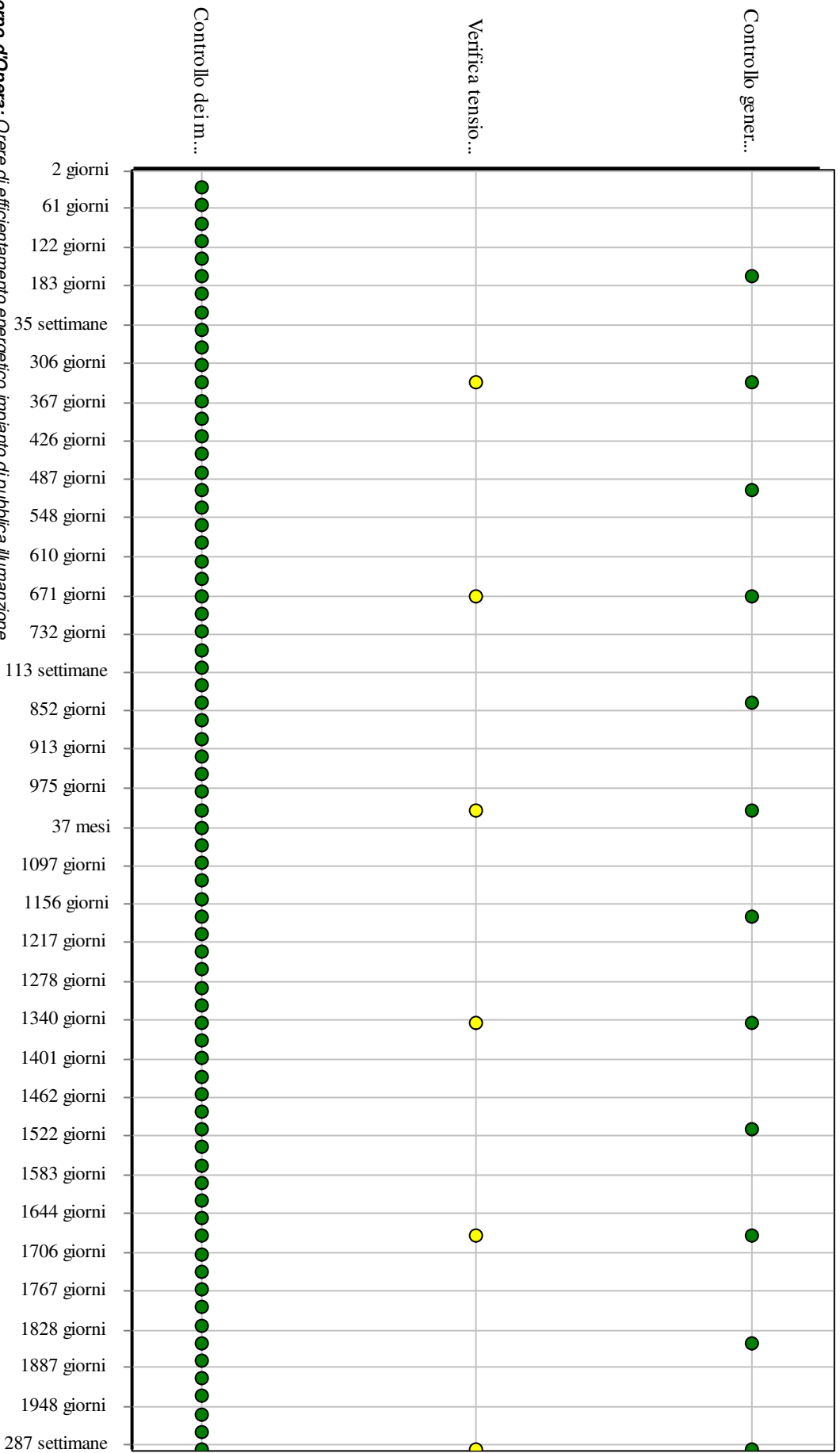
01.05.01.I03 Sostituzione bobina

Cadenza: a guasto

Effettuare la sostituzione della bobina quando necessario con altra dello stesso tipo.

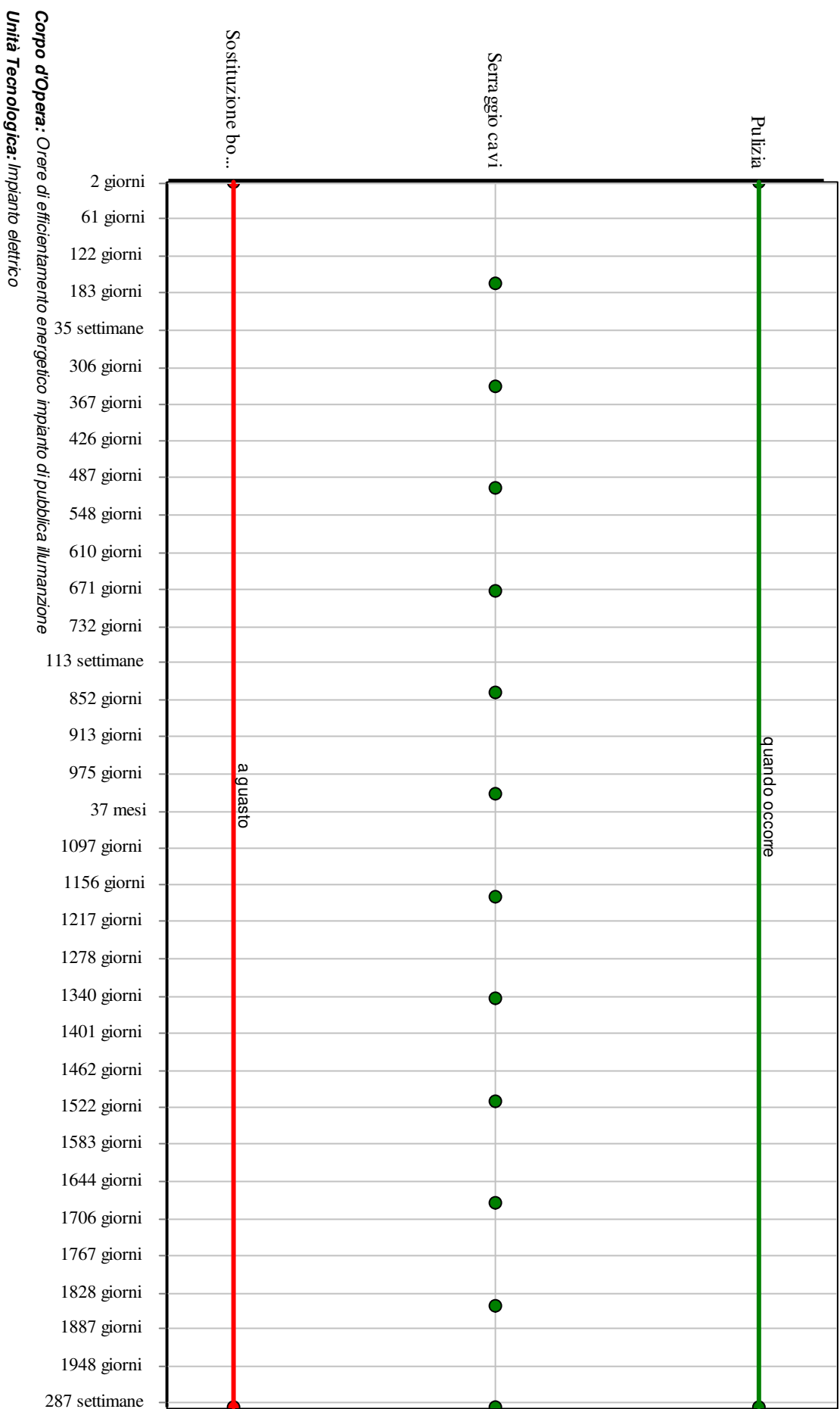
- Ditte specializzate: *Elettricista.*

Controlli: Contattore



Corpo d'Opera: Opere di efficientamento energetico impianto di pubblica illuminazione
Unità Tecnologica: Impianto elettrico

Interventi: Contattore



Dispositivi di controllo della luce (dimmer)

Unità Tecnologica: 01.05

Impianto elettrico

Il dimmer è un dispositivo che consente di regolare e controllare elettronicamente la potenza assorbita da un carico (limitandola a piacimento).

Attualmente in commercio esistono numerosi tipi di dimmer da quelli usati semplici da utilizzare in casa per la regolazione di una singola lampada a quelli che regolano l'intensità luminosa di interi apparati come quelli presenti in grandi complessi (sale ristoranti, teatri, ecc.). I dimmer possono essere dotati di dispositivi meccanici od elettronici che ne permettono la calibrazione.

REQUISITI E PRESTAZIONI (EM)

01.05.02.R01 Efficienza

Classe di Requisiti: Di funzionamento

Classe di Esigenza: Gestione

I dimmer devono essere realizzati con materiali e componenti in grado di non sprecare potenza dell'energia che li attraversa.

Prestazioni:

E' opportuno che gli elementi costituenti i dimmer siano realizzati e posti in opera secondo quanto indicato dalle norme e come certificato dalle ditte costruttrici di detti materiali e componenti.

Livello minimo della prestazione:

I dimmer devono rispettare i valori minimi imposti dalla normativa.

Riferimenti normativi:

CEI 23-86; CEI EN 50428.

ANOMALIE RISCONTRABILI

01.05.02.A01 Anomalie comandi

Difetti di funzionamento dei dispositivi di regolazione e controllo.

01.05.02.A02 Mancanza certificazione ecologica

Mancanza o perdita delle caratteristiche ecologiche dell'elemento.

01.05.02.A03 Ronzio

Ronzii causati dall'induttore in caso di carichi pesanti.

01.05.02.A04 Sgancio tensione

Sgancio saltuario dell'interruttore magnetotermico in caso di utilizzo di dimmer a sfioramento.

CONTROLLI ESEGUIBILI DA PERSONALE SPECIALIZZATO

01.05.02.C01 Controllo generale

Cadenza: ogni settimana

Tipologia: Controllo a vista

Verificare il corretto funzionamento dei dispositivi di regolazione e controllo.

- Requisiti da verificare: 1) *Efficienza*.
- Anomalie riscontrabili: 1) *Anomalie comandi*.
- Ditte specializzate: *Elettricista*.

01.05.02.C02 Controllo dei materiali elettrici

Cadenza: ogni mese

Tipologia: Ispezione a vista

Verificare che le caratteristiche degli elementi utilizzati corrispondano a quelle indicate dal produttore e che siano idonee all'utilizzo.

- Requisiti da verificare: 1) *Certificazione ecologica*.
- Anomalie riscontrabili: 1) *Mancanza certificazione ecologica*.
- Ditte specializzate: *Generico, Elettricista*.

MANUTENZIONI ESEGUIBILI DA PERSONALE SPECIALIZZATO

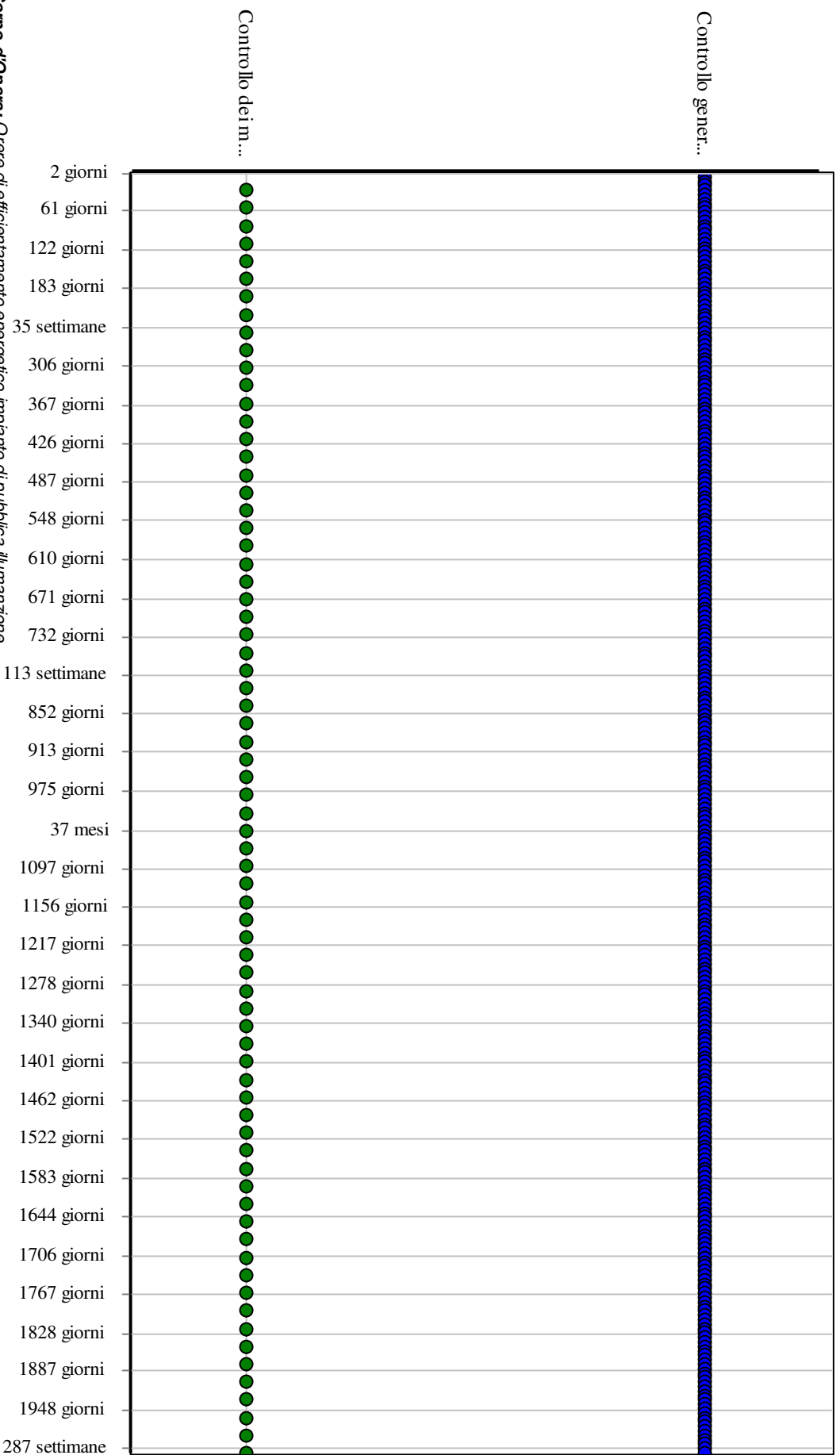
01.05.02.I01 Sostituzione

Cadenza: quando occorre

Sostituire i dimmer quando necessario.


- Ditte specializzate: *Elettricista*.

Controlli: Dispositivi di controllo della luce (dimmer)



Corpo d'Opera: Opere di efficientamento energetico impianto di pubblica illuminazione
Unità Tecnologica: Impianto elettrico

Interventi: Dispositivi di controllo della luce (dimmer)



Corpo d'Opera: Opere di efficientamento energetico impianto di pubblica illuminazione
Unità Tecnologica: Impianto elettrico

Sezionatore

Unità Tecnologica: 01.05

Impianto elettrico

Il sezionatore è un apparecchio meccanico di connessione che risponde, in posizione di apertura, alle prescrizioni specificate per la funzione di sezionamento. È formato da un blocco tripolare o tetrapolare, da uno o due contatti ausiliari di preinterruzione e da un dispositivo di comando che determina l'apertura e la chiusura dei poli.

REQUISITI E PRESTAZIONI (EM)

01.05.03.R01 Comodità di uso e manovra

Classe di Requisiti: Funzionalità d'uso

Classe di Esigenza: Funzionalità

I sezionatori devono essere realizzati con materiali e componenti aventi caratteristiche di facilità di uso, di funzionalità e di manovrabilità.

Prestazioni:

I sezionatori devono essere disposti in posizione ed altezza dal piano di calpestio tali da rendere il loro utilizzo agevole e sicuro sia in condizioni di normale utilizzo sia in caso di emergenza.

Livello minimo della prestazione:

In particolare l'altezza di installazione dal piano di calpestio dei componenti deve essere compresa fra 0,40 e 1,40 m.

Riferimenti normativi:

D.M. Sviluppo Economico 22.1.2008, n. 37; IEC 60364-7-712.

ANOMALIE RISCONTRABILI

01.05.03.A01 Anomalie dei contatti ausiliari

Difetti di funzionamento dei contatti ausiliari.

01.05.03.A02 Anomalie delle molle

Difetti di funzionamento delle molle.

01.05.03.A03 Anomalie degli sganciatori

Difetti di funzionamento degli sganciatori di apertura e chiusura.

01.05.03.A04 Corto circuiti

Corto circuiti dovuti a difetti nell'impianto di messa a terra, a sbalzi di tensione (sovraccarichi) o ad altro.

01.05.03.A05 Difetti delle connessioni

Difetti di serraggio delle connessioni in entrata ed in uscita dai sezionatori.

01.05.03.A06 Difetti ai dispositivi di manovra

Difetti agli interruttori dovuti all'eccessiva polvere presente all'interno delle connessioni o alla presenza di umidità ambientale o di condensa.

01.05.03.A07 Difetti di stabilità

Perdita delle caratteristiche di stabilità dell'elemento con conseguenti possibili pericoli per gli utenti.

01.05.03.A08 Difetti di taratura

Difetti di taratura dei contattori, di collegamento o di taratura della protezione.

01.05.03.A09 Surriscaldamento

Surriscaldamento che può provocare difetti di protezione e di isolamento. Può essere dovuto da ossidazione delle masse metalliche.

CONTROLLI ESEGUIBILI DA PERSONALE SPECIALIZZATO

01.05.03.C01 Controllo generale

Cadenza: ogni mese

Tipologia: Controllo a vista

Verificare la funzionalità dei dispositivi di manovra dei sezionatori. Verificare che ci sia un buon livello di isolamento e di protezione (livello minimo di protezione da assicurare è IP54) onde evitare corto circuiti.

• Requisiti da verificare: 1) (Attitudine al) controllo della condensazione interstiziale; 2) (Attitudine al) controllo delle dispersioni elettriche; 3) Comodità di uso e manovra; 4) Impermeabilità ai liquidi; 5) Isolamento elettrico; 6) Limitazione dei rischi di intervento; 7) Montabilità/Smontabilità; 8) Resistenza meccanica.

• Anomalie riscontrabili: 1) Corto circuiti; 2) Difetti ai dispositivi di manovra; 3) Difetti di taratura; 4) Surriscaldamento; 5)

Anomalie degli sganciatori.

- Ditte specializzate: *Elettricista*.

01.05.03.C02 Controllo strutturale

Cadenza: ogni mese

Tipologia: Ispezione a vista

Verificare la struttura dell'elemento e in caso di sostituzione utilizzare materiali con le stesse caratteristiche e con elevata durabilità.

• Requisiti da verificare: 1) *Utilizzo di materiali, elementi e componenti caratterizzati da un'elevata durabilità*; 2) *Utilizzo di tecniche costruttive che facilitino il disassemblaggio a fine vita*.

- Anomalie riscontrabili: 1) *Difetti di stabilità*; 2) *Difetti di taratura*; 3) *Surriscaldamento*.

- Ditte specializzate: *Specializzati vari*.

MANUTENZIONI ESEGUIBILI DA PERSONALE SPECIALIZZATO


01.05.03.I01 Sostituzioni

Cadenza: quando occorre

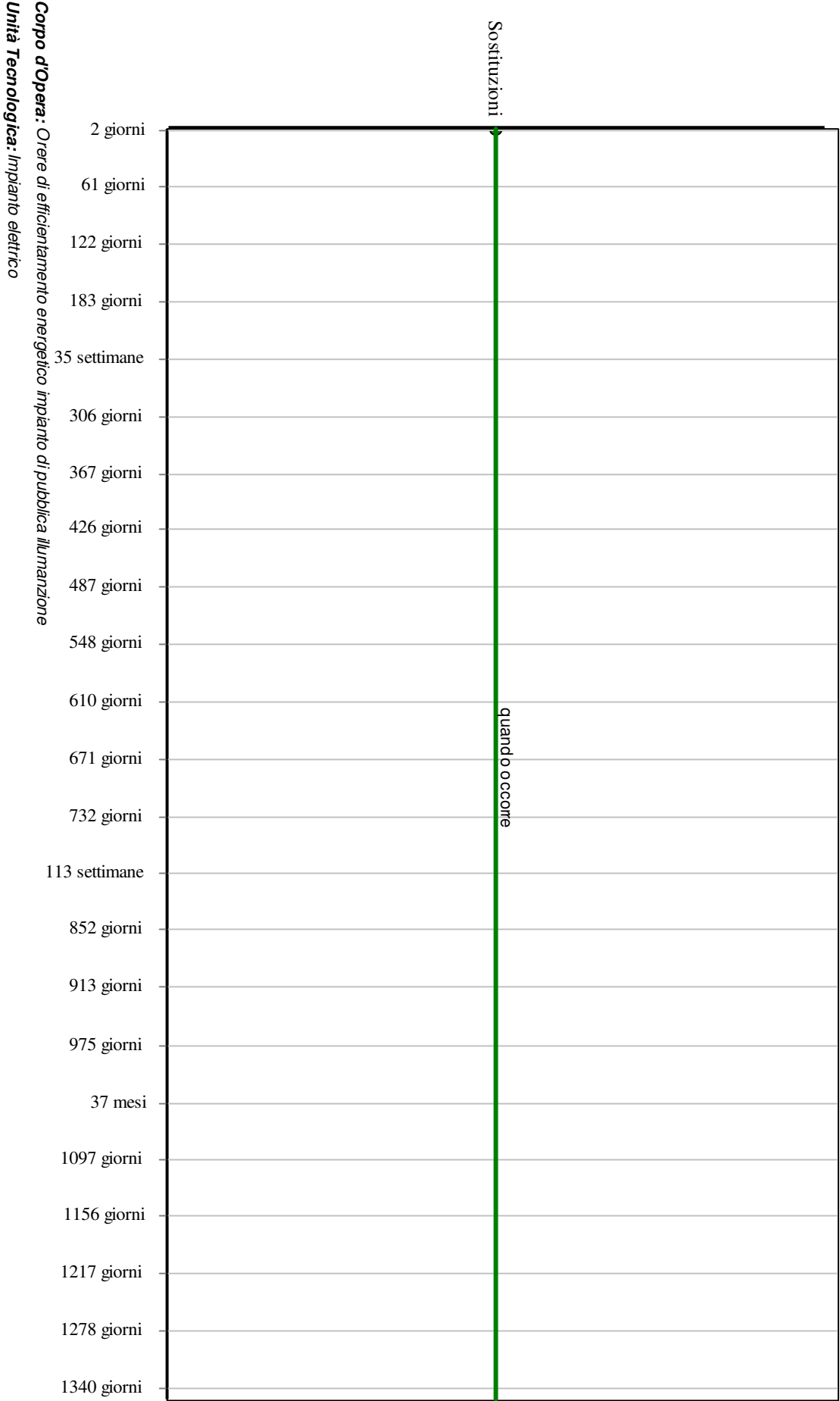
Sostituire, quando usurate o non più rispondenti alle norme, le parti dei sezionatori quali placchette, coperchi, telai porta frutti, apparecchi di protezione e di comando.

- Ditte specializzate: *Elettricista*.

Controlli: Sezionatore



Interventi: Sezionatore



Corpo d'Opera: Opere di efficientamento energetico impianto di pubblica illuminazione

Unità Tecnologica: Impianto elettrico

Impianto di illuminazione

L'impianto di illuminazione consente di creare condizioni di visibilità negli ambienti. L'impianto di illuminazione deve consentire, nel rispetto del risparmio energetico, livello ed uniformità di illuminamento, limitazione dell'abbagliamento, direzionalità della luce, colore e resa della luce.

L'impianto di illuminazione è costituito generalmente da: lampade ad incandescenza, lampade fluorescenti, lampade alogene, lampade compatte, lampade a scariche, lampade a ioduri metallici, lampade a vapore di mercurio, lampade a vapore di sodio e pali per il sostegno dei corpi illuminanti.

REQUISITI E PRESTAZIONI (UT)

01.06.R01 Resistenza meccanica

Classe di Requisiti: Di stabilità

Classe di Esigenza: Sicurezza

Gli impianti di illuminazione devono essere realizzati con materiali in grado di contrastare in modo efficace il prodursi di deformazioni o rotture sotto l'azione di determinate sollecitazioni.

Prestazioni:

Gli elementi costituenti gli impianti di illuminazione devono essere idonei ad assicurare stabilità e resistenza all'azione di sollecitazioni meccaniche in modo da garantirne durata e funzionalità nel tempo garantendo allo stesso tempo la sicurezza degli utenti.

Livello minimo della prestazione:

Devono essere rispettati i livelli previsti in sede di progetto.

Riferimenti normativi:

D.M. Sviluppo Economico 22.1.2008, n. 37; CEI EN 60598-1; CEI EN 60598-2-22; CEI 64-7.

01.06.R02 Utilizzo di tecniche costruttive che facilitino il disassemblaggio a fine vita

Classe di Requisiti: Utilizzo razionale delle risorse

Classe di Esigenza: Salvaguardia ambiente

Utilizzo razionale delle risorse attraverso la selezione di tecniche costruttive che rendano agevole il disassemblaggio alla fine del ciclo di vita.

Prestazioni:

Nella fase di progettazione fare prevalere la scelta su sistemi costruttivi che facilitano la smontabilità dei componenti ed i successivi processi di demolizione e recupero dei materiali.

Livello minimo della prestazione:

Nella fase progettuale bisogna garantire una adeguata percentuale di sistemi costruttivi che facilitano il disassemblaggio alla fine del ciclo di vita.

Riferimenti normativi:

D. M. Ambiente 8.5.2003, n.203; D.Lgs. 3.4.2006, n. 152; C. M. Ambiente 15.7.2005, n.5205; Dir. 2008/98/CE; C. M. Ambiente 19.7.2005; UNI EN ISO 14020; UNI EN ISO 14021; UNI EN ISO 14024; UNI EN ISO 14025; UNI 11277; D.M. Ambiente 11.10.2017.

01.06.R03 Certificazione ecologica

Classe di Requisiti: Di salvaguardia dell'ambiente

Classe di Esigenza: Salvaguardia ambiente

I prodotti, elementi, componenti e materiali dovranno essere dotati di etichettatura ecologica o di dichiarazione ambientale.

Prestazioni:

I prodotti, elementi, componenti e materiali, dovranno presentare almeno una delle tipologie ambientali riportate:

- TIPO I: Etichette ecologiche volontarie basate su un sistema multicriteria che considera l'intero ciclo di vita del prodotto, sottoposte a certificazione esterna da parte di un ente indipendente (tra queste rientra, ad esempio, il marchio europeo di qualità ecologica ECOLABEL). (ISO 14024);
- TIPO II: Etichette ecologiche che riportano auto-dichiarazioni ambientali da parte di produttori, importatori o distributori di prodotti, senza che vi sia l'intervento di un organismo indipendente di certificazione (tra le quali: "Riciclabile", "Compostabile", ecc.). (ISO 14021);
- TIPO III: Etichette ecologiche che riportano dichiarazioni basate su parametri stabiliti e che contengono una quantificazione degli impatti ambientali associati al ciclo di vita del prodotto calcolato attraverso un sistema LCA. Sono sottoposte a un controllo indipendente e presentate in forma chiara e confrontabile. Tra di esse rientrano, ad esempio, le "Dichiarazioni Ambientali di Prodotto". (ISO 14025).

Livello minimo della prestazione:

Possesso di etichettatura ecologica o di dichiarazione ambientale dei prodotti impiegati.

Riferimenti normativi:

ELEMENTI MANUTENIBILI DELL'UNITÀ TECNOLOGICA:

- 01.06.01 Lampioni a braccio
- 01.06.02 Pali in acciaio
- 01.06.03 Sbracci in acciaio
- 01.06.04 Dispositivi di controllo della luce (dimmer)
- 01.06.05 Sistema di cablaggio

Lampioni a braccio

Unità Tecnologica: 01.06

Impianto di illuminazione

Questi tipi di lampioni sostengono uno o più apparecchi di illuminazione essendo formati da un fusto, un prolungamento e un braccio al quale è collegato l'apparecchio illuminante. Possono essere realizzati in acciaio che deve essere del tipo saldabile, resistente all'invecchiamento e, quando occorre, zincabile a caldo o in alluminio o in materie plastiche. Nel caso siano realizzati in alluminio i materiali utilizzati devono essere conformi a una delle norme seguenti: UNI EN 485-3, UNI EN 485-4, UNI EN 755-7, UNI EN 755-8 ed UNI EN 1706. Si deve evitare l'azione elettrolitica tra i bulloni di fondazione e la piastra d'appoggio mediante isolamento o separazione fisica. Per i bulloni di fondazione deve essere verificato la congruità delle proprietà meccaniche minime dell'acciaio utilizzato ai requisiti della UNI EN 10025 grado S 235 JR.

REQUISITI E PRESTAZIONI (EM)

01.06.01.R01 Efficienza luminosa

Classe di Requisiti: Funzionalità d'uso

Classe di Esigenza: Funzionalità

I componenti che sviluppano un flusso luminoso devono garantire una efficienza luminosa non inferiore a quella stabilita dai costruttori delle lampade.

Prestazioni:

E' opportuno che sia assicurata la qualità della progettazione, della fabbricazione e dell'installazione dei materiali e componenti con riferimento a quanto indicato dalle norme e come certificato dalle ditte costruttrici di detti materiali e componenti.

Livello minimo della prestazione:

Devono essere rispettati i livelli previsti in sede di progetto.

Riferimenti normativi:

D.M. Sviluppo Economico 22.1.2008, n. 37; UNI EN 40-1.

01.06.01.R02 Impermeabilità ai liquidi

Classe di Requisiti: Funzionalità d'uso

Classe di Esigenza: Funzionalità

I componenti dei lampioni devono essere in grado di evitare il passaggio di fluidi liquidi per evitare alle persone qualsiasi pericolo di folgorazione per contatto diretto secondo quanto prescritto dalla normativa.

Prestazioni:

E' opportuno che gli elementi costituenti i lampioni siano realizzati e posti in opera secondo quanto indicato dalle norme e come certificato dalle ditte costruttrici di detti materiali e componenti.

Livello minimo della prestazione:

Devono essere rispettati i livelli previsti in sede di progetto.

Riferimenti normativi:

D.M. Sviluppo Economico 22.1.2008, n. 37; UNI EN 40-1.

01.06.01.R03 Isolamento elettrico

Classe di Requisiti: Protezione elettrica

Classe di Esigenza: Sicurezza

Gli elementi costituenti i lampioni devono essere in grado di resistere al passaggio di cariche elettriche senza perdere le proprie caratteristiche.

Prestazioni:

E' opportuno che i lampioni siano realizzati e posti in opera secondo quanto indicato dalle norme e come certificato dalle ditte costruttrici di detti materiali e componenti.

Livello minimo della prestazione:

Devono essere rispettati i livelli previsti in sede di progetto.

Riferimenti normativi:

D.M. Sviluppo Economico 22.1.2008, n. 37; UNI EN 40-1.

01.06.01.R04 Resistenza meccanica

Classe di Requisiti: Di stabilità

Classe di Esigenza: Sicurezza

I lampioni ed i relativi elementi devono essere realizzati con materiali in grado di sopportare deformazioni e/o cedimenti.

Prestazioni:

Deve essere garantita la qualità ed efficienza dei materiali utilizzati al fine di evitare cedimenti strutturali derivanti sia dal peso proprio che dall'azione della spinta del vento.

Livello minimo della prestazione:

Il palo deve essere progettato in modo da sostenere con sicurezza i carichi propri e i carichi del vento specificati nella UNI EN 40-3-1. La progettazione strutturale di un palo per illuminazione pubblica deve essere verificata mediante calcolo in conformità al UNI EN 40-3-3 oppure mediante prove in conformità alla UNI EN 40-3-2.

Riferimenti normativi:

UNI EN 40-3.

01.06.01.R05 Resistenza alla corrosione

Classe di Requisiti: Controllabilità tecnologica

Classe di Esigenza: Controllabilità

I lampioni ed i relativi elementi devono essere realizzati con materiali idonei ad evitare fenomeni di corrosione per non compromettere il buon funzionamento dell'intero apparato.

Prestazioni:

Ai fini della protezione contro la corrosione si divide il palo nelle zone seguenti:

- zona A: superficie esterna del palo dalla sommità fino a un minimo di 0,2 m sopra al livello del suolo (tale misura consente una sovrapposizione della protezione) o tutta la parte esteriore per pali con piastra d'appoggio;
- zona B: superficie esterna della parte interrata estesa a una lunghezza minima di 0,25 m sopra il livello del suolo;
- zona C: superficie interna del palo.

Livello minimo della prestazione:

Per garantire un'adeguata protezione e resistenza alla corrosione deve essere eseguito il trattamento superficiale seguente:

- zona A: nessuno;
- zona B: rivestimento bituminoso non poroso che assicuri l'isolamento elettrico con uno spessore di strato minimo di 250 µm, o qualsiasi altro materiale dello spessore richiesto, in grado di garantire lo stesso grado di protezione, il rivestimento dovrebbe essere applicato solo dopo sgrassamento e dopo un appropriato trattamento preliminare che ne assicuri l'aderenza;
- zona C: non è necessario alcun trattamento superficiale, ad eccezione della parte interrata, per la quale la protezione dovrebbe essere applicata come per la zona B.

Riferimenti normativi:

UNI EN 40-1.

01.06.01.R06 Utilizzo passivo di fonti rinnovabili per l'illuminazione

Classe di Requisiti: Utilizzo razionale delle risorse climatiche ed energetiche - requisiti geometrici e fisici

Classe di Esigenza: Salvaguardia ambiente

Utilizzo razionale delle risorse attraverso l'impiego di fonti rinnovabili per l'illuminazione

Prestazioni:

In fase progettuale dovranno essere previsti sistemi captanti la luce naturale attraverso sistemi di convogliamento di luce e riflettenti.

Livello minimo della prestazione:

I parametri relativi all'utilizzo delle risorse climatiche ed energetiche dovranno rispettare i limiti previsti dalla normativa vigente

Riferimenti normativi:

UNI/TS 11300-2/3/4/5:2016; D.Lgs. 19.8.2005, n. 192; Dir. 2010/31/UE; UNI EN 15193; UNI 11277; D.M. Ambiente 11.10.2017.

ANOMALIE RISCONTRABILI

01.06.01.A01 Abbassamento del livello di illuminazione

Abbassamento del livello di illuminazione dovuto ad usura delle lampadine, ossidazione dei deflettori, impolveramento delle lampadine.

01.06.01.A02 Alterazione cromatica

Alterazione dei colori originali dovuta all'azione degli agenti atmosferici (sole, grandine, pioggia, ecc.).

01.06.01.A03 Anomalie dei corpi illuminanti

Difetti di funzionamento dei corpi illuminanti.

01.06.01.A04 Anomalie del rivestimento

Difetti di tenuta del rivestimento o della zincatura.

01.06.01.A05 Corrosione

Possibile corrosione dei pali realizzati in acciaio, in ferro o in leghe metalliche dovuta a difetti di tenuta dello strato di protezione superficiale.

01.06.01.A06 Depositi superficiali

Accumulo di pulviscolo atmosferico o di altri materiali estranei quali: microrganismi, residui organici, ecc.

01.06.01.A07 Difetti di messa a terra

Difetti di messa a terra dovuti all'eccessiva polvere all'interno delle connessioni o alla presenza di umidità ambientale o di condensa.

01.06.01.A08 Difetti di serraggio

Abbassamento del livello di serraggio dei bulloni tra palo ed ancoraggio a terra o tra palo e corpo illuminante.

01.06.01.A09 Difetti di stabilità

Difetti di ancoraggio dei pali al terreno dovuti ad affondamento della piastra di appoggio.

01.06.01.A10 Difetti di illuminazione

Livello scarso di illuminazione negli ambienti e/o spazi aperti.

CONTROLLI ESEGUIBILI DA PERSONALE SPECIALIZZATO

01.06.01.C01 Controllo corpi illuminanti

Cadenza: ogni 3 mesi

Tipologia: Ispezione

Verificare l'efficienza dei reattori, starter, condensatori, lampade ed altri accessori.

- Requisiti da verificare: 1) Isolamento elettrico; 2) Efficienza luminosa; 3) Impermeabilità ai liquidi.
- Anomalie riscontrabili: 1) Difetti di messa a terra; 2) Difetti di stabilità; 3) Anomalie del rivestimento.
- Ditte specializzate: Elettricista.

01.06.01.C02 Controllo generale

Cadenza: ogni 3 mesi

Tipologia: Controllo a vista

Controllo dell'integrità dei lampioni verificando lo stato di tenuta del rivestimento, delle connessioni e dell'ancoraggio a terra.

- Requisiti da verificare: 1) Isolamento elettrico; 2) Efficienza luminosa; 3) Impermeabilità ai liquidi; 4) Resistenza meccanica; 5) Resistenza alla corrosione.
- Anomalie riscontrabili: 1) Corrosione; 2) Difetti di serraggio; 3) Difetti di messa a terra; 4) Difetti di stabilità.
- Ditte specializzate: Elettricista.

01.06.01.C03 Controllo valori illuminazione

Cadenza: ogni mese

Tipologia: TEST - Controlli con apparecchiature

Eseguire la misurazione dei livelli dell'illuminazione e verificare che tali valori siano compatibili con quelli di progetto.

- Requisiti da verificare: 1) Utilizzo passivo di fonti rinnovabili per l'illuminazione.
- Anomalie riscontrabili: 1) Difetti di illuminazione; 2) Abbassamento del livello di illuminazione.
- Ditte specializzate: Tecnico illuminazione.

MANUTENZIONI ESEGUIBILI DA PERSONALE SPECIALIZZATO

01.06.01.I01 Pulizia

Cadenza: ogni 3 mesi

Eseguire la pulizia della coppa e del riflettore mediante straccio umido e detergente.

- Ditte specializzate: Elettricista.

01.06.01.I02 Sostituzione dei lampioni

Cadenza: ogni 15 anni

Sostituzione dei pali e dei relativi elementi accessori secondo la durata di vita media fornita dal produttore.

- Ditte specializzate: Elettricista.

01.06.01.I03 Sostituzione lampade

Cadenza: quando occorre

Eseguire la sostituzione delle lampade a periodicità variabile a seconda del tipo di lampada utilizzata:

-ad incandescenza 800 h; -a ricarica: 8000 h; -a fluorescenza 6000 h; -alogeni: 1600 h; -compatta 5000 h.

- Ditte specializzate: Elettricista.

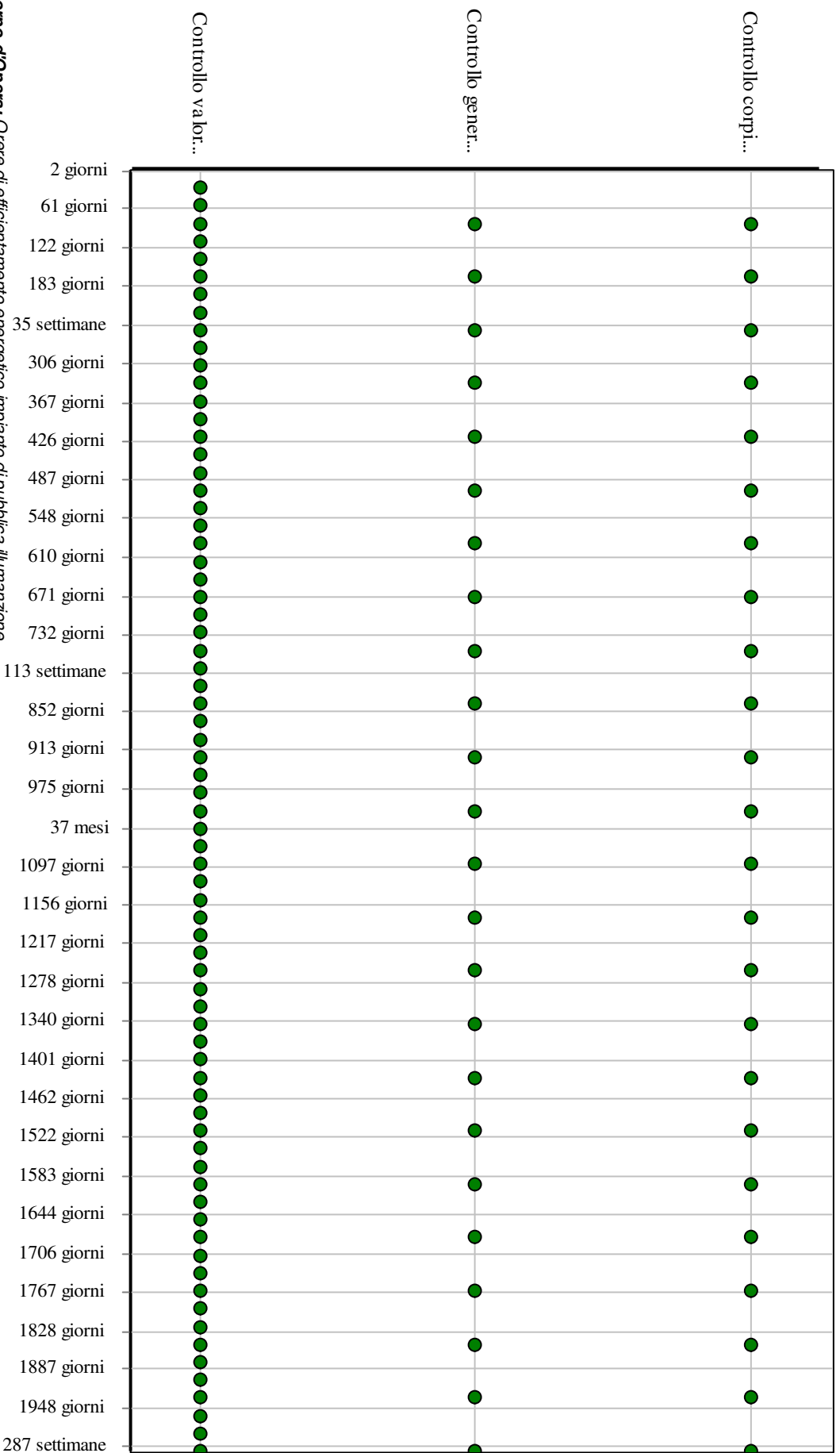
01.06.01.I04 Verniciatura

Cadenza: quando occorre

Eseguire un ripristino dello strato protettivo dei lampioni quando occorre.

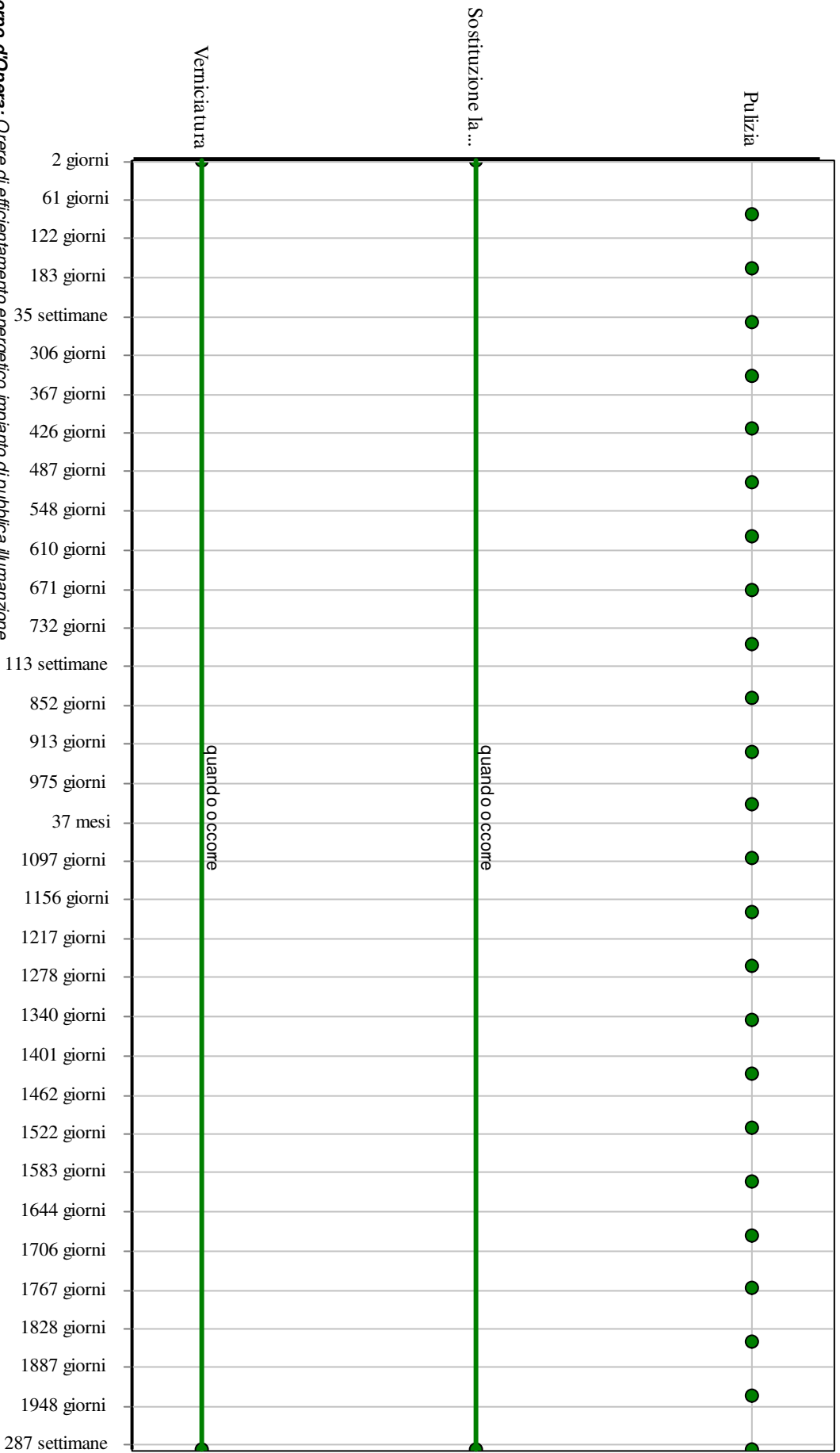
- Ditte specializzate: Pittore.

Controlli: Lampioni a braccio



Corpo d'Opera: Opere di efficientamento energetico impianto di pubblica illuminazione
Unità Tecnologica: Impianto di illuminazione

Interventi: Lampioni a braccio



Corpo d'Opera: Opre di efficientamento energetico impianto di pubblica illuminazione
Unità Tecnologica: Impianto di illuminazione

Pali in acciaio

Unità Tecnologica: 01.06

Impianto di illuminazione

I pali sostengono uno o più apparecchi di illuminazione e sono formati generalmente da più parti quali un fusto, un prolungamento e all'occorrenza un braccio. Possono essere realizzati in acciaio che deve essere del tipo saldabile, resistente all'invecchiamento e, quando occorre, zincabile a caldo. L'acciaio deve essere di qualità almeno pari a quella Fe 360 B della EU 25 o migliore.

REQUISITI E PRESTAZIONI (EM)

01.06.02.R01 Efficienza luminosa

Classe di Requisiti: Funzionalità d'uso

Classe di Esigenza: Funzionalità

I componenti che sviluppano un flusso luminoso devono garantire una efficienza luminosa non inferiore a quella stabilita dai costruttori delle lampade.

Prestazioni:

E' opportuno che sia assicurata la qualità della progettazione, della fabbricazione e dell'installazione dei materiali e componenti con riferimento a quanto indicato dalle norme e come certificato dalle ditte costruttrici di detti materiali e componenti.

Livello minimo della prestazione:

Devono essere rispettati i livelli previsti in sede di progetto.

Riferimenti normativi:

D.M. Sviluppo Economico 22.1.2008, n. 37; UNI EN 40-1.

01.06.02.R02 Impermeabilità ai liquidi

Classe di Requisiti: Funzionalità d'uso

Classe di Esigenza: Funzionalità

I componenti dei pali devono essere in grado di evitare il passaggio di fluidi liquidi per evitare alle persone qualsiasi pericolo di folgorazione per contatto diretto secondo quanto prescritto dalla normativa.

Prestazioni:

E' opportuno che gli elementi costituenti i pali siano realizzati e posti in opera secondo quanto indicato dalle norme e come certificato dalle ditte costruttrici di detti materiali e componenti.

Livello minimo della prestazione:

Devono essere rispettati i livelli previsti in sede di progetto.

Riferimenti normativi:

D.M. Sviluppo Economico 22.1.2008, n. 37; UNI EN 40-1.

01.06.02.R03 Isolamento elettrico

Classe di Requisiti: Protezione elettrica

Classe di Esigenza: Sicurezza

Gli elementi costituenti i pali devono essere in grado di resistere al passaggio di cariche elettriche senza perdere le proprie caratteristiche.

Prestazioni:

E' opportuno che i pali siano realizzati e posti in opera secondo quanto indicato dalle norme e come certificato dalle ditte costruttrici di detti materiali e componenti.

Livello minimo della prestazione:

Devono essere rispettati i livelli previsti in sede di progetto.

Riferimenti normativi:

D.M. Sviluppo Economico 22.1.2008, n. 37; UNI EN 40-1.

01.06.02.R04 Resistenza alla corrosione

Classe di Requisiti: Controllabilità tecnologica

Classe di Esigenza: Controllabilità

I pali ed i relativi elementi devono essere realizzati con materiali idonei ad evitare fenomeni di corrosione per non compromettere il buon funzionamento dell'intero apparato.

Prestazioni:

I materiali utilizzati per la realizzazione dei pali in acciaio devono garantire un'adeguata protezione contro la corrosione.

Livello minimo della prestazione:

Devono essere rispettati i valori minimi indicati dalla norma UNI EN 40.

UNI EN 40-1.

01.06.02.R05 Resistenza meccanica*Classe di Requisiti: Di stabilità**Classe di Esigenza: Sicurezza*

I pali ed i relativi elementi devono essere realizzati con materiali in grado di sopportare deformazioni e/o cedimenti.

Prestazioni:

Deve essere garantita la qualità ed efficienza dei materiali utilizzati al fine di evitare cedimenti strutturali derivanti sia dal peso proprio che dall'azione della spinta del vento.

Livello minimo della prestazione:

Il palo deve essere progettato in modo da sostenere con sicurezza i carichi propri e i carichi del vento specificati nella UNI EN 40-3-1. La progettazione strutturale di un palo per illuminazione pubblica deve essere verificata mediante calcolo in conformità al UNI EN 40-3-3 oppure mediante prove in conformità alla UNI EN 40-3-2.

Riferimenti normativi:

UNI EN 40-3.

ANOMALIE RISCONTRABILI**01.06.02.A01 Anomalie del rivestimento**

Difetti di tenuta del rivestimento o della zincatura.

01.06.02.A02 Corrosione

Possibili corrosione dei pali realizzati in acciaio, in ferro o in leghe metalliche dovuta a difetti di tenuta dello strato di protezione superficiale.

01.06.02.A03 Difetti di messa a terra

Difetti di messa a terra dovuti all'eccessiva polvere all'interno delle connessioni o alla presenza di umidità ambientale o di condensa.

01.06.02.A04 Difetti di serraggio

Abbassamento del livello di serraggio dei bulloni tra palo ed ancoraggio a terra o tra palo e corpo illuminante.

01.06.02.A05 Difetti di stabilità

Difetti di ancoraggio dei pali al terreno dovuti ad affondamento della piastra di appoggio.

CONTROLLI ESEGUIBILI DA PERSONALE SPECIALIZZATO**01.06.02.C01 Controllo corpi illuminanti***Cadenza: ogni 3 mesi**Tipologia: Ispezione*

Verificare l'efficienza dei reattori, starter, condensatori, lampade ed altri accessori.

- Requisiti da verificare: 1) Isolamento elettrico; 2) Efficienza luminosa; 3) Impermeabilità ai liquidi.
- Anomalie riscontrabili: 1) Difetti di messa a terra; 2) Difetti di stabilità; 3) Anomalie del rivestimento.
- Ditte specializzate: Elettricista.

01.06.02.C02 Controllo generale*Cadenza: ogni 3 mesi**Tipologia: Controllo a vista*

Controllo dell'integrità dei pali verificando lo stato di tenuta del rivestimento, delle connessioni e dell'ancoraggio a terra.

- Requisiti da verificare: 1) Isolamento elettrico; 2) Efficienza luminosa; 3) Impermeabilità ai liquidi; 4) Resistenza alla corrosione; 5) Resistenza meccanica.
- Anomalie riscontrabili: 1) Corrosione; 2) Difetti di serraggio; 3) Difetti di messa a terra; 4) Difetti di stabilità.
- Ditte specializzate: Elettricista.

01.06.02.C03 Controllo stabilità*Cadenza: ogni 2 mesi**Tipologia: Ispezione a vista*

Controllare la stabilità dell'elemento e che il materiale utilizzato sia idoneo alla funzione garantendo la sicurezza dei fruitori.

- Requisiti da verificare: 1) Utilizzo di tecniche costruttive che facilitino il disassemblaggio a fine vita.
- Anomalie riscontrabili: 1) Anomalie del rivestimento; 2) Corrosione; 3) Difetti di stabilità.
- Ditte specializzate: Specializzati vari.

MANUTENZIONI ESEGUIBILI DA PERSONALE SPECIALIZZATO**01.06.02.I01 Pulizia***Cadenza: ogni 3 mesi*

Eseguire la pulizia della coppa e del riflettore mediante straccio umido e detergente.

- Ditte specializzate: *Elettricista*.

01.06.02.I02 Sostituzione dei pali

Cadenza: quando occorre

Sostituzione dei pali e dei relativi elementi accessori secondo la durata di vita media fornita dal produttore.

- Ditte specializzate: *Elettricista*.

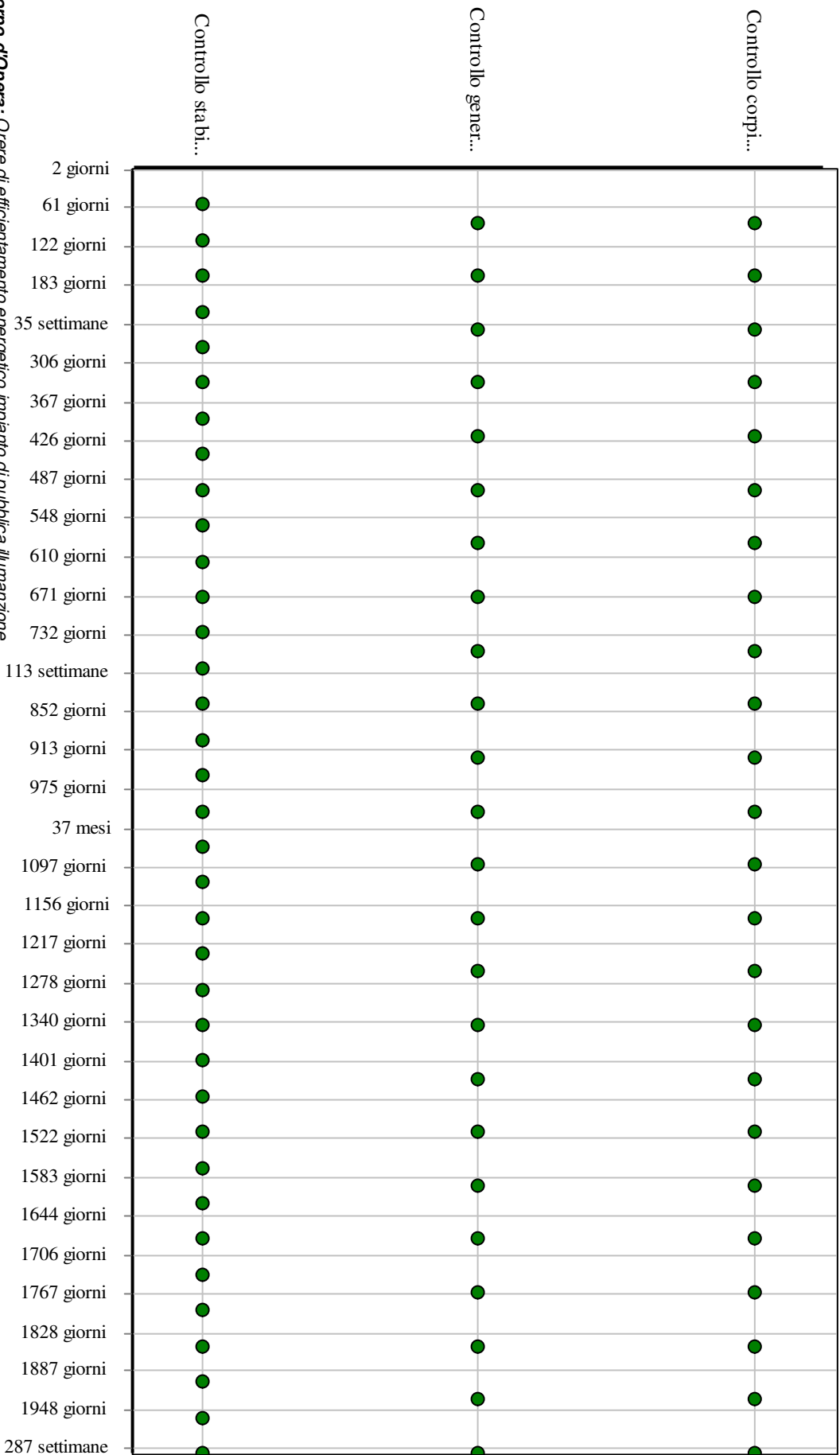
01.06.02.I03 Verniciatura

Cadenza: quando occorre

Eseguire un ripristino dello strato protettivo dei pali quando occorre.

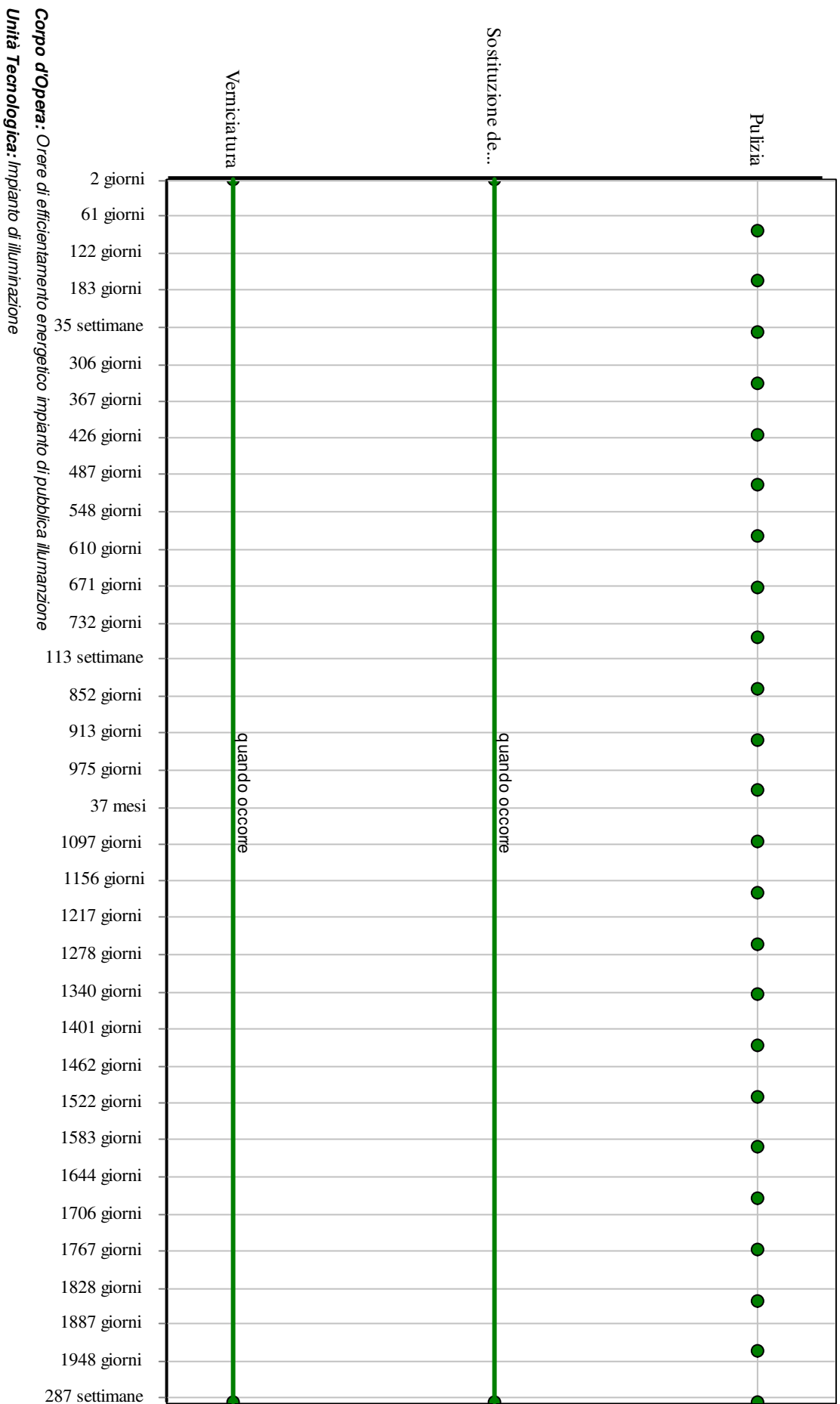
- Ditte specializzate: *Pittore*.

Controlli: Pali in acciaio



Corpo d'Opera: Opere di efficientamento energetico impianto di pubblica illuminazione
Unità Tecnologica: Impianto di illuminazione

Interventi: Pali in acciaio



Sbracci in acciaio

Unità Tecnologica: 01.06

Impianto di illuminazione

Gli sbracci sono sostenuti generalmente da pali che a loro volta sostengono uno o più apparecchi di illuminazione. Possono essere realizzati in acciaio che deve essere del tipo saldabile, resistente all'invecchiamento e, quando occorre, zincabile a caldo. L'acciaio deve essere di qualità almeno pari a quella Fe 360 B della EU 25 o migliore.

REQUISITI E PRESTAZIONI (EM)

01.06.03.R01 Efficienza luminosa

Classe di Requisiti: Funzionalità d'uso

Classe di Esigenza: Funzionalità

I componenti che sviluppano un flusso luminoso devono garantire una efficienza luminosa non inferiore a quella stabilita dai costruttori delle lampade.

Prestazioni:

E' opportuno che sia assicurata la qualità della progettazione, della fabbricazione e dell'installazione dei materiali e componenti con riferimento a quanto indicato dalle norme e come certificato dalle ditte costruttrici di detti materiali e componenti.

Livello minimo della prestazione:

Devono essere rispettati i livelli previsti in sede di progetto.

Riferimenti normativi:

D.M. Sviluppo Economico 22.1.2008, n. 37; UNI EN 40-1.

01.06.03.R02 Impermeabilità ai liquidi

Classe di Requisiti: Funzionalità d'uso

Classe di Esigenza: Funzionalità

I componenti dei lampioni devono essere in grado di evitare il passaggio di fluidi liquidi per evitare alle persone qualsiasi pericolo di folgorazione per contatto diretto secondo quanto prescritto dalla normativa.

Prestazioni:

E' opportuno che gli elementi costituenti i lampioni siano realizzati e posti in opera secondo quanto indicato dalle norme e come certificato dalle ditte costruttrici di detti materiali e componenti.

Livello minimo della prestazione:

Devono essere rispettati i livelli previsti in sede di progetto.

Riferimenti normativi:

D.M. Sviluppo Economico 22.1.2008, n. 37; UNI EN 40-1.

01.06.03.R03 Isolamento elettrico

Classe di Requisiti: Protezione elettrica

Classe di Esigenza: Sicurezza

Gli elementi costituenti i lampioni devono essere in grado di resistere al passaggio di cariche elettriche senza perdere le proprie caratteristiche.

Prestazioni:

E' opportuno che i lampioni siano realizzati e posti in opera secondo quanto indicato dalle norme e come certificato dalle ditte costruttrici di detti materiali e componenti.

Livello minimo della prestazione:

Devono essere rispettati i livelli previsti in sede di progetto.

Riferimenti normativi:

D.M. Sviluppo Economico 22.1.2008, n. 37; UNI EN 40-1.

ANOMALIE RISCONTRABILI

01.06.03.A01 Anomalie del rivestimento

Difetti di tenuta del rivestimento o della zincatura.

01.06.03.A02 Corrosione

Possibili corrosione dei pali realizzati in acciaio, in ferro o in leghe metalliche dovuta a difetti di tenuta dello strato di protezione superficiale.

01.06.03.A03 Difetti di messa a terra

Difetti di messa a terra dovuti all'eccessiva polvere all'interno delle connessioni o alla presenza di umidità ambientale o di condensa.

01.06.03.A04 Difetti di serraggio

Abbassamento del livello di serraggio dei bulloni tra palo ed ancoraggio a terra o tra sbraccio e corpo illuminante.

01.06.03.A05 Difetti di stabilità

Difetti di ancoraggio dei pali al terreno dovuti ad affondamento della piastra di appoggio.

CONTROLLI ESEGUIBILI DA PERSONALE SPECIALIZZATO

01.06.03.C01 Controllo corpi illuminanti

Cadenza: ogni 3 mesi

Tipologia: Ispezione

Verificare l'efficienza dei reattori, starter, condensatori, lampade ed altri accessori.

- Requisiti da verificare: 1) Isolamento elettrico; 2) Efficienza luminosa; 3) Impermeabilità ai liquidi.
- Anomalie riscontrabili: 1) Difetti di messa a terra; 2) Difetti di stabilità; 3) Anomalie del rivestimento.
- Ditte specializzate: Elettricista.

01.06.03.C02 Controllo generale

Cadenza: ogni 3 mesi

Tipologia: Controllo a vista

Controllo dell'integrità dei pali verificando lo stato di tenuta del rivestimento, delle connessioni e dell'ancoraggio a terra e degli sbracci.

- Requisiti da verificare: 1) Isolamento elettrico; 2) Efficienza luminosa; 3) Impermeabilità ai liquidi.
- Anomalie riscontrabili: 1) Corrosione; 2) Difetti di serraggio; 3) Difetti di messa a terra; 4) Difetti di stabilità.
- Ditte specializzate: Elettricista.

01.06.03.C03 Controllo stabilità

Cadenza: ogni 2 mesi

Tipologia: Ispezione a vista

Controllare la stabilità dell'elemento e che il materiale utilizzato sia idoneo alla funzione garantendo la sicurezza dei fruitori.

- Requisiti da verificare: 1) Utilizzo di tecniche costruttive che facilitino il disassemblaggio a fine vita.
- Anomalie riscontrabili: 1) Difetti di stabilità.
- Ditte specializzate: Specializzati vari.

MANUTENZIONI ESEGUIBILI DA PERSONALE SPECIALIZZATO

01.06.03.I01 Pulizia

Cadenza: ogni 3 mesi

Eseguire la pulizia della coppa e del riflettore mediante straccio umido e detergente.

- Ditte specializzate: Elettricista.

01.06.03.I02 Sostituzione

Cadenza: quando occorre

Sostituzione dei pali e dei relativi elementi accessori secondo la durata di vita media fornita dal produttore.

- Ditte specializzate: Elettricista.

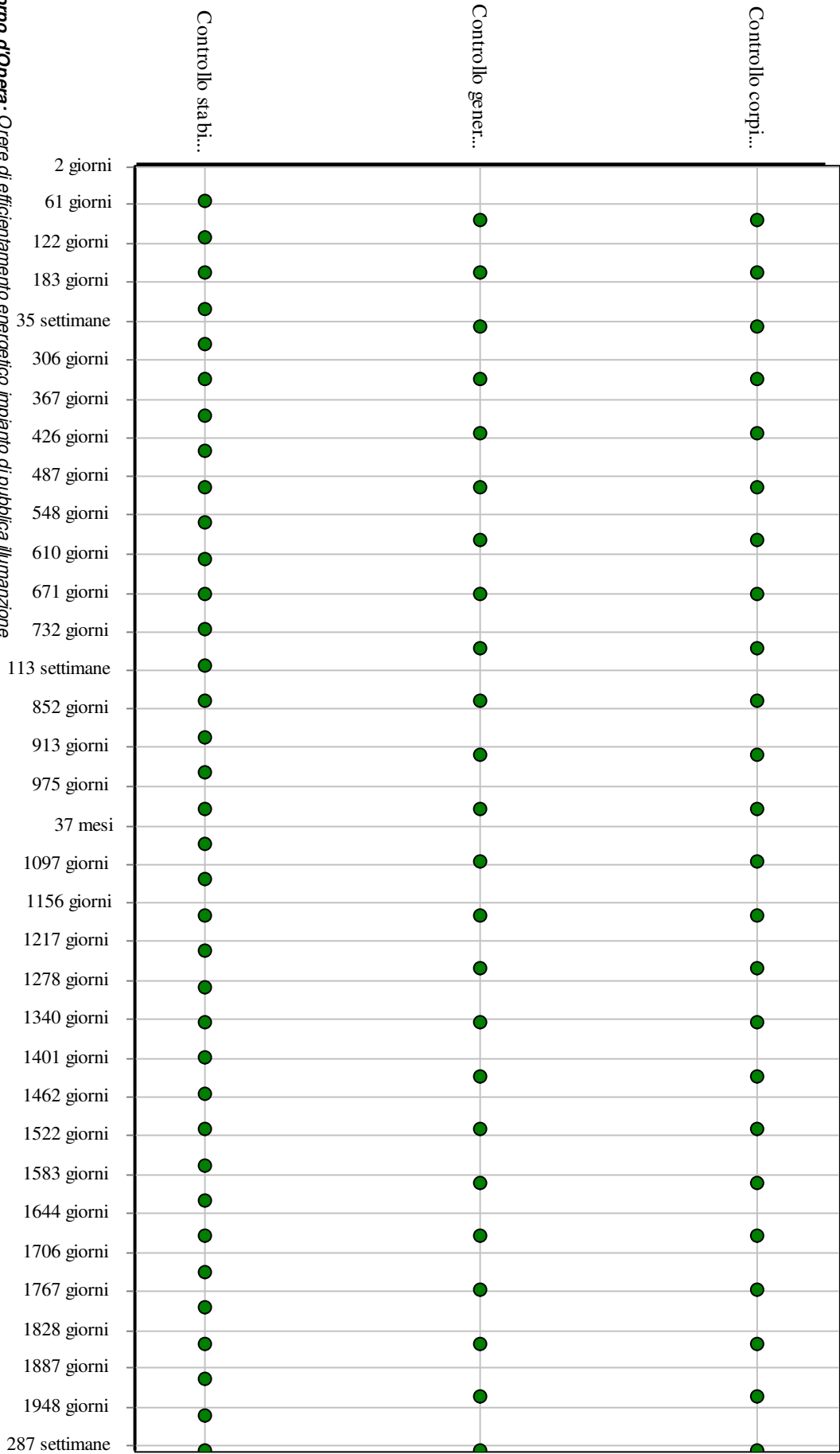
01.06.03.I03 Verniciatura

Cadenza: quando occorre

Eseguire un ripristino dello strato protettivo dei pali e/o degli sbracci quando occorre.


- Ditte specializzate: Pittore.

Controlli: Sbracci in acciaio



Corpo d'Opera: Opere di efficientamento energetico impianto di pubblica illuminazione
Unità Tecnologica: Impianto di illuminazione

Interventi: Sbracci in acciaio



Corpo d'Opera: Opre di efficientamento energetico impianto di pubblica illuminazione
Unità Tecnologica: Impianto di illuminazione

Dispositivi di controllo della luce (dimmer)

Unità Tecnologica: 01.06

Impianto di illuminazione

Il dimmer è un dispositivo che consente di regolare e controllare elettronicamente la potenza assorbita da un carico (limitandola a piacimento).

Attualmente in commercio esistono numerosi tipi di dimmer da quelli usati semplici da utilizzare in casa per la regolazione di una singola lampada a quelli che regolano l'intensità luminosa di interi apparati come quelli presenti in grandi complessi (sale ristoranti, teatri, ecc.). I dimmer possono essere dotati di dispositivi meccanici od elettronici che ne permettono la calibrazione.

REQUISITI E PRESTAZIONI (EM)

01.06.04.R01 Efficienza

Classe di Requisiti: Di funzionamento

Classe di Esigenza: Gestione

I dimmer devono essere realizzati con materiali e componenti in grado di non sprecare potenza dell'energia che li attraversa.

Prestazioni:

E' opportuno che gli elementi costituenti i dimmer siano realizzati e posti in opera secondo quanto indicato dalle norme e come certificato dalle ditte costruttrici di detti materiali e componenti.

Livello minimo della prestazione:

I dimmer devono rispettare i valori minimi imposti dalla normativa.

Riferimenti normativi:

CEI 23-86; CEI EN 50428.

ANOMALIE RISCONTRABILI

01.06.04.A01 Anomalie comandi

Difetti di funzionamento dei dispositivi di regolazione e controllo.

01.06.04.A02 Mancanza certificazione ecologica

Mancanza o perdita delle caratteristiche ecologiche dell'elemento.

01.06.04.A03 Ronzio

Ronzii causati dall'induttore in caso di carichi pesanti.

01.06.04.A04 Sgancio tensione

Sgancio saltuario dell'interruttore magnetotermico in caso di utilizzo di dimmer a sfioramento.

CONTROLLI ESEGUIBILI DA PERSONALE SPECIALIZZATO

01.06.04.C01 Controllo generale

Cadenza: ogni settimana

Tipologia: Controllo a vista

Verificare il corretto funzionamento dei dispositivi di regolazione e controllo.

- Requisiti da verificare: 1) *Efficienza.*
- Anomalie riscontrabili: 1) *Anomalie comandi.*
- Ditte specializzate: *Elettricista.*

01.06.04.C02 Controllo dei materiali elettrici

Cadenza: ogni mese

Tipologia: Ispezione a vista

Verificare che le caratteristiche degli elementi utilizzati corrispondano a quelle indicate dal produttore e che siano idonee all'utilizzo.

- Requisiti da verificare: 1) *Certificazione ecologica.*
- Anomalie riscontrabili: 1) *Mancanza certificazione ecologica.*
- Ditte specializzate: *Generico, Elettricista.*

MANUTENZIONI ESEGUIBILI DA PERSONALE SPECIALIZZATO

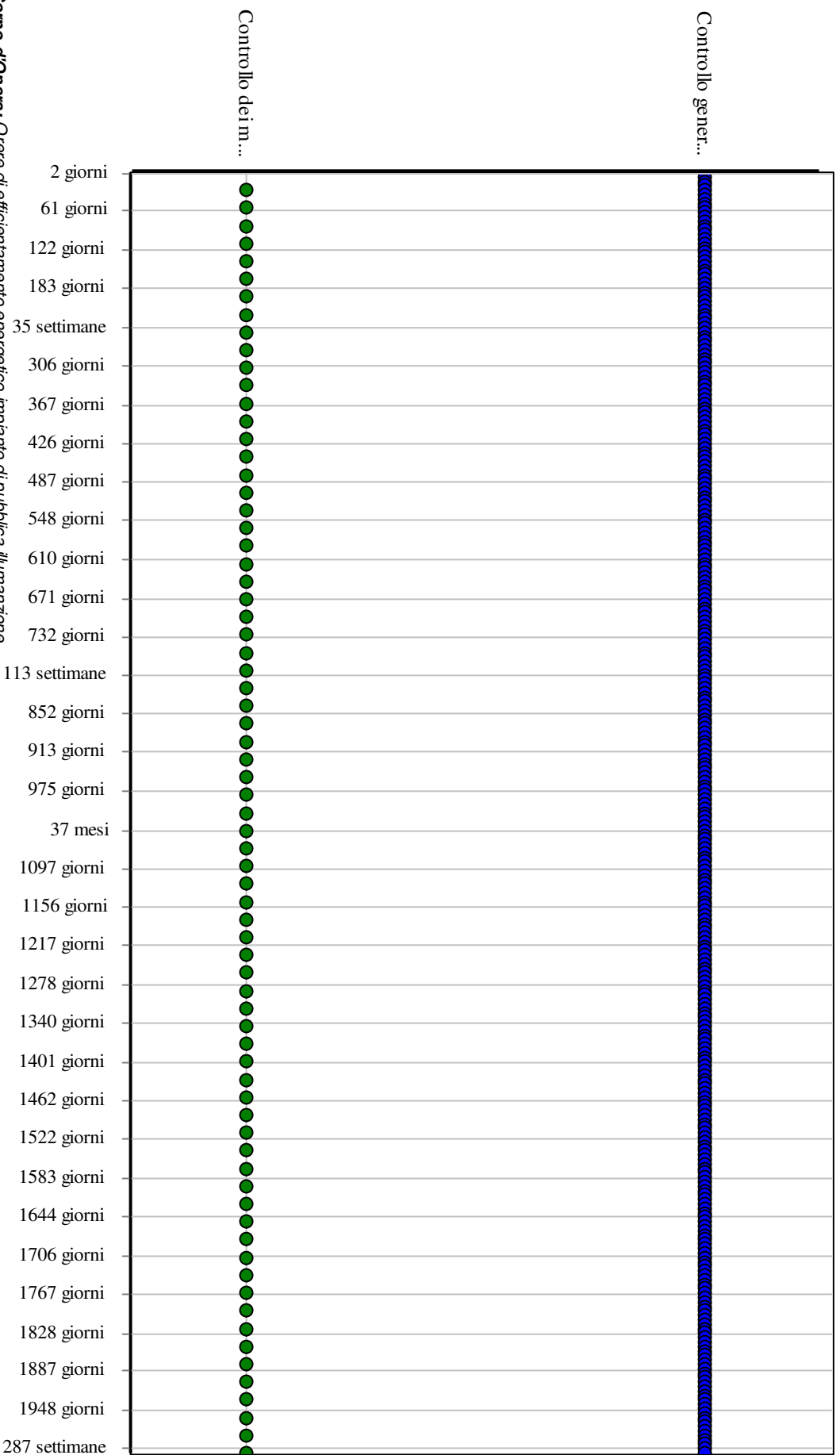
01.06.04.I01 Sostituzione

Cadenza: quando occorre

Sostituire i dimmer quando necessario.

- Ditte specializzate: *Elettricista*.


Controlli: Dispositivi di controllo della luce (dimmer)



Corpo d'Opera: Opere di efficientamento energetico impianto di pubblica illuminazione

Unità Tecnologica: Impianto di illuminazione

Interventi: Dispositivi di controllo della luce (dimmer)



Corpo d'Opera: Opere di efficientamento energetico impianto di pubblica illuminazione
Unità Tecnologica: Impianto di illuminazione

Sistema di cablaggio

Unità Tecnologica: 01.06

Impianto di illuminazione

Con questi sistemi i vari fili vengono preparati in fasci, dotati di manicotti o di altri connettori; ogni filo ha un riferimento che porta il nome dell'installazione, dell'area, la designazione del componente, il connettore ed il senso del cablaggio. Ogni filo è dotato di etichette identificative. Con questi sistema si evita di cablare i fili singolarmente con un notevole risparmio di tempo.

ANOMALIE RISCONTRABILI

01.06.05.A01 Anomalie degli allacci

Difetti di funzionamento delle prese di utenza e dei pannelli degli armadi di permutazione.

01.06.05.A02 Anomalie delle prese

Difetti di tenuta delle placche, dei coperchi e dei connettori.

01.06.05.A03 Difetti di serraggio

Difetti di serraggio di viti ed attacchi dei vari apparecchi di utenza.

01.06.05.A04 Difetti delle canaline

Difetti di tenuta delle canaline porta cavi.

01.06.05.A05 Mancanza certificazione ecologica

Mancanza o perdita delle caratteristiche ecologiche dell'elemento.

CONTROLLI ESEGUIBILI DA PERSONALE SPECIALIZZATO

01.06.05.C01 Controllo generale

Cadenza: ogni anno

Tipologia: Ispezione a vista

Verificare la corretta posizione delle connessioni negli armadi di permutazione, controllare che tutte le prese siano ben collegate.

- Anomalie riscontrabili: 1) Difetti di serraggio; 2) Anomalie degli allacci; 3) Anomalie delle prese; 4) Difetti delle canaline.
- Ditte specializzate: Eletttricista.

01.06.05.C02 Controllo qualità materiali

Cadenza: ogni 6 mesi

Tipologia: Verifica

Verificare la stabilità dei materiali utilizzati e che gli stessi siano dotati di certificazione ecologica e che il loro utilizzo non comporti emissioni nocive.

- Requisiti da verificare: 1) Certificazione ecologica.
- Anomalie riscontrabili: 1) Mancanza certificazione ecologica.
- Ditte specializzate: Specializzati vari.

MANUTENZIONI ESEGUIBILI DA PERSONALE SPECIALIZZATO

01.06.05.I01 Rifacimento cablaggio

Cadenza: ogni 15 anni

Eseguire il rifacimento totale del cablaggio quando necessario (per adeguamento normativo, o per adeguamento alla classe superiore).

- Ditte specializzate: Eletttricista.

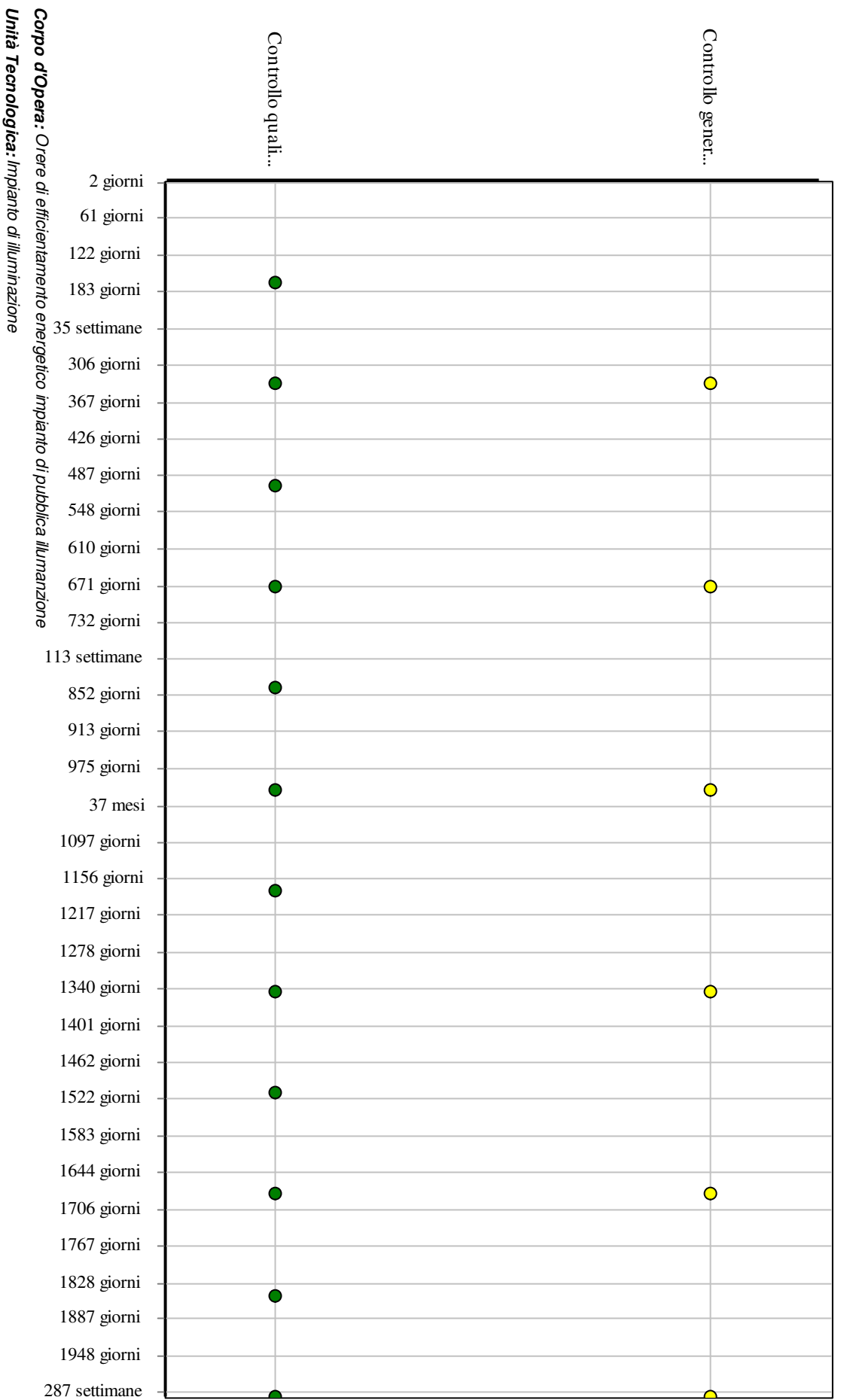
01.06.05.I02 Serraggio connessione

Cadenza: quando occorre

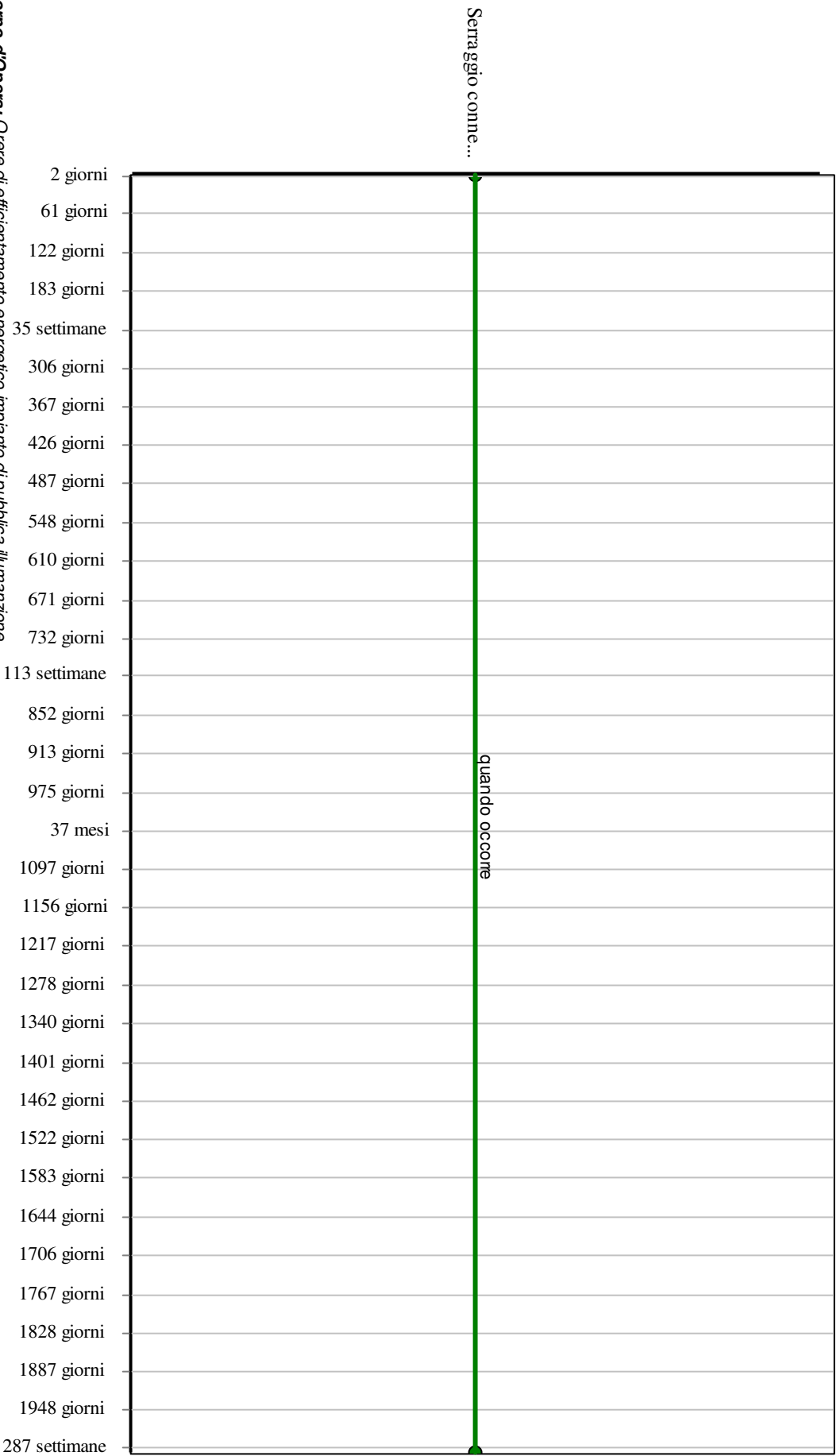
Effettuare il serraggio di tutte le connessioni.

- Ditte specializzate: Eletttricista.

Controlli: Sistema di cablaggio



Interventi: Sistema di cablaggio



Corpo d'Opera: Opere di efficientamento energetico impianto di pubblica illuminazione

Unità Tecnologica: Impianto di illuminazione

Impianto di messa a terra

L'impianto di messa a terra ha la funzione di collegare determinati punti, elettricamente definiti, con un conduttore a potenziale nullo. E' il sistema migliore per evitare gli infortuni dovuti a contatti indiretti, ossia contatti con parti metalliche in tensione a causa di mancanza di isolamento o altro. L'impianto di terra deve essere unico e deve collegare le masse di protezione e quelle di funzionamento, inclusi i centri stella dei trasformatori per i sistemi TN, gli eventuali scaricatori e le discese contro le scariche atmosferiche ed elettrostatiche. Lo scopo è quello di ridurre allo stesso potenziale, attraverso i dispersori e i conduttori di collegamento, le parti metalliche dell'impianto e il terreno circostante. Per il collegamento alla rete di terra è possibile utilizzare, oltre ai dispersori ed ai loro accessori, i ferri dei plinti di fondazione. L'impianto di terra è generalmente composto da collettore di terra, i conduttori equipotenziali, il conduttore di protezione principale e quelli che raccordano i singoli impianti. I collegamenti devono essere sconnettibili e il morsetto principale deve avere il contrassegno di terra.

REQUISITI E PRESTAZIONI (UT)

01.07.R01 Resistenza meccanica

Classe di Requisiti: Di stabilità

Classe di Esigenza: Sicurezza

Gli elementi ed i materiali dell'impianto di messa a terra devono essere in grado di contrastare in modo efficace il prodursi di deformazioni o rotture.

Prestazioni:

I dispersori per la presa di terra devono essere realizzati con materiale idoneo ed appropriato alla natura e alla condizione del terreno.

Livello minimo della prestazione:

I dispersori per la presa di terra devono garantire, per il complesso delle derivazioni a terra, una resistenza non superiore a 20 Ohm per gli impianti utilizzatori a tensione fino a 1000 V. Per tensioni superiori e per le cabine ed officine il dispersore deve presentare quella minore resistenza e sicurezza adeguata alle caratteristiche dell'impianto.

Riferimenti normativi:

Legge 1.3.1968, n. 186; D.Lgs. 9.4.2008, n. 81; CEI EN 50522; CEI EN 61936-1; CEI 64-8.

01.07.R02 Certificazione ecologica

Classe di Requisiti: Di salvaguardia dell'ambiente

Classe di Esigenza: Salvaguardia ambiente

I prodotti, elementi, componenti e materiali dovranno essere dotati di etichettatura ecologica o di dichiarazione ambientale.

Prestazioni:

I prodotti, elementi, componenti e materiali, dovranno presentare almeno una delle tipologie ambientali riportate:

- TIPO I: Etichette ecologiche volontarie basate su un sistema multicriteri che considera l'intero ciclo di vita del prodotto, sottoposte a certificazione esterna da parte di un ente indipendente (tra queste rientra, ad esempio, il marchio europeo di qualità ecologica ECOLABEL). (ISO 14024);
- TIPO II: Etichette ecologiche che riportano auto-dichiarazioni ambientali da parte di produttori, importatori o distributori di prodotti, senza che vi sia l'intervento di un organismo indipendente di certificazione (tra le quali: "Riciclabile", "Compostabile", ecc.). (ISO 14021);
- TIPO III: Etichette ecologiche che riportano dichiarazioni basate su parametri stabiliti e che contengono una quantificazione degli impatti ambientali associati al ciclo di vita del prodotto calcolato attraverso un sistema LCA. Sono sottoposte a un controllo indipendente e presentate in forma chiara e confrontabile. Tra di esse rientrano, ad esempio, le "Dichiarazioni Ambientali di Prodotto". (ISO 14025).

Livello minimo della prestazione:

Possesso di etichettatura ecologica o di dichiarazione ambientale dei prodotti impiegati.

Riferimenti normativi:

UNI EN ISO 14020; UNI EN ISO 14021; UNI EN ISO 14024; UNI EN ISO 14025; UNI 11277; D.M. Ambiente 11.10.2017.

01.07.R03 Utilizzo di materiali, elementi e componenti caratterizzati da un'elevata durabilità

Classe di Requisiti: Utilizzo razionale delle risorse

Classe di Esigenza: Salvaguardia ambiente

Utilizzo razionale delle risorse attraverso l'impiego di materiali con una elevata durabilità.

Prestazioni:

Nelle fasi progettuali dell'opera individuare e scegliere elementi e componenti caratterizzati da una durabilità elevata.

Livello minimo della prestazione:

Nella fase progettuale bisogna garantire una adeguata percentuale di elementi costruttivi caratterizzati da una durabilità elevata.

Riferimenti normativi:

D. M. Ambiente 8.5.2003, n.203; D.Lgs. 3.4.2006, n. 152; C. M. Ambiente 15.7.2005, n.5205; Dir. 2008/98/CE; C. M. Ambiente 19.7.2005; UNI EN ISO 14020; UNI EN ISO 14021; UNI EN ISO 14024; UNI EN ISO 14025; UNI 11277; D.M. Ambiente 11.10.2017.

ELEMENTI MANUTENIBILI DELL'UNITÀ TECNOLOGICA:

- 01.07.01 Conduttori di protezione
- 01.07.02 Pozzetti in cls
- 01.07.03 Sistema di dispersione

Conduttori di protezione

Unità Tecnologica: 01.07

Impianto di messa a terra

I conduttori di protezione principale o montanti sono quelli che raccolgono i conduttori di terra dai piani dell'edificio.

REQUISITI E PRESTAZIONI (EM)

01.07.01.R01 Resistenza alla corrosione

Classe di Requisiti: Di stabilità

Classe di Esigenza: Sicurezza

Gli elementi ed i materiali del sistema di dispersione dell'impianto di messa a terra devono essere in grado di contrastare in modo efficace il prodursi di fenomeni di corrosione.

Prestazioni:

La resistenza alla corrosione degli elementi e dei conduttori di protezione viene accertata con le prove e le modalità previste dalla norma tecnica di settore.

Livello minimo della prestazione:

La valutazione della resistenza alla corrosione viene definita con una prova di alcuni campioni posti in una camera a nebbia salina per un determinato periodo. Al termine della prova devono essere soddisfatti i criteri di valutazione previsti (aspetto dopo la prova, tempo impiegato per la prima corrosione, variazioni di massa, difetti riscontrabili, ecc.) secondo quanto stabilito dalla norma tecnica di settore.

Riferimenti normativi:

Legge 1.3.1968, n. 186; D.Lgs. 9.4.2008, n. 81; CEI EN 50522; CEI EN 61936-1; CEI 64-8.

ANOMALIE RISCONTRABILI

01.07.01.A01 Difetti di connessione

Difetti di connessione delle masse con conseguente interruzione della continuità dei conduttori fino al nodo equipotenziale.

CONTROLLI ESEGUIBILI DA PERSONALE SPECIALIZZATO

01.07.01.C01 Controllo generale

Cadenza: ogni mese

Tipologia: Ispezione strumentale

Verificare con controlli a campione che i conduttori di protezione arrivino fino al nodo equipotenziale.

- Requisiti da verificare: 1) Resistenza alla corrosione; 2) Resistenza meccanica.
- Anomalie riscontrabili: 1) Difetti di connessione.
- Ditte specializzate: Elettricista.

01.07.01.C02 Controllo valori della corrente

Cadenza: ogni 3 mesi

Tipologia: TEST - Controlli con apparecchiature

Verificare l'intensità della corrente scaricata a terra dall'impianto.

- Requisiti da verificare: 1) Certificazione ecologica; 2) Utilizzo di materiali, elementi e componenti caratterizzati da un'elevata durabilità.
- Anomalie riscontrabili: 1) Difetti di connessione.
- Ditte specializzate: Elettricista.

MANUTENZIONI ESEGUIBILI DA PERSONALE SPECIALIZZATO

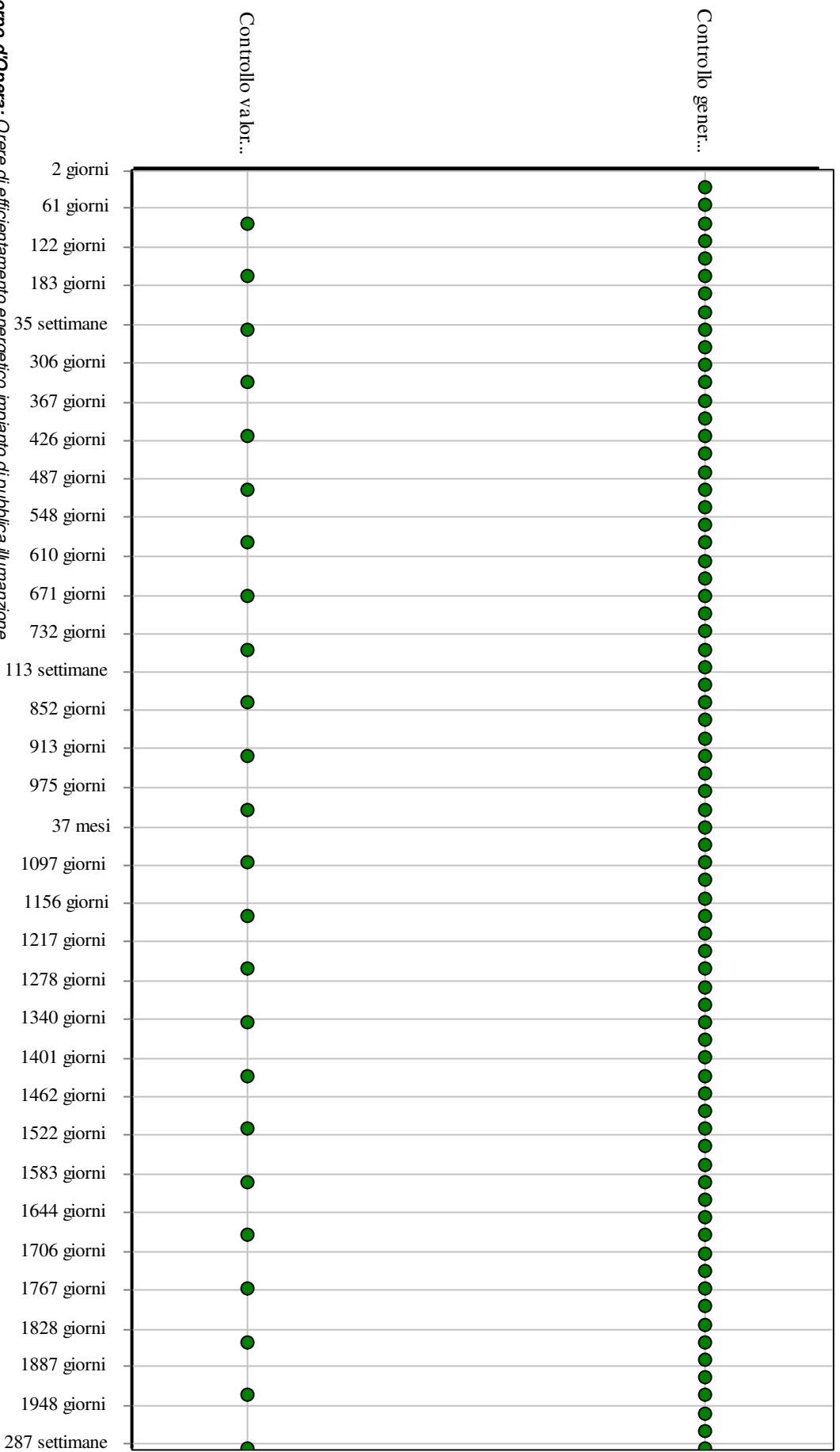
01.07.01.I01 Sostituzione conduttori di protezione

Cadenza: quando occorre

Sostituire i conduttori di protezione danneggiati o deteriorati.

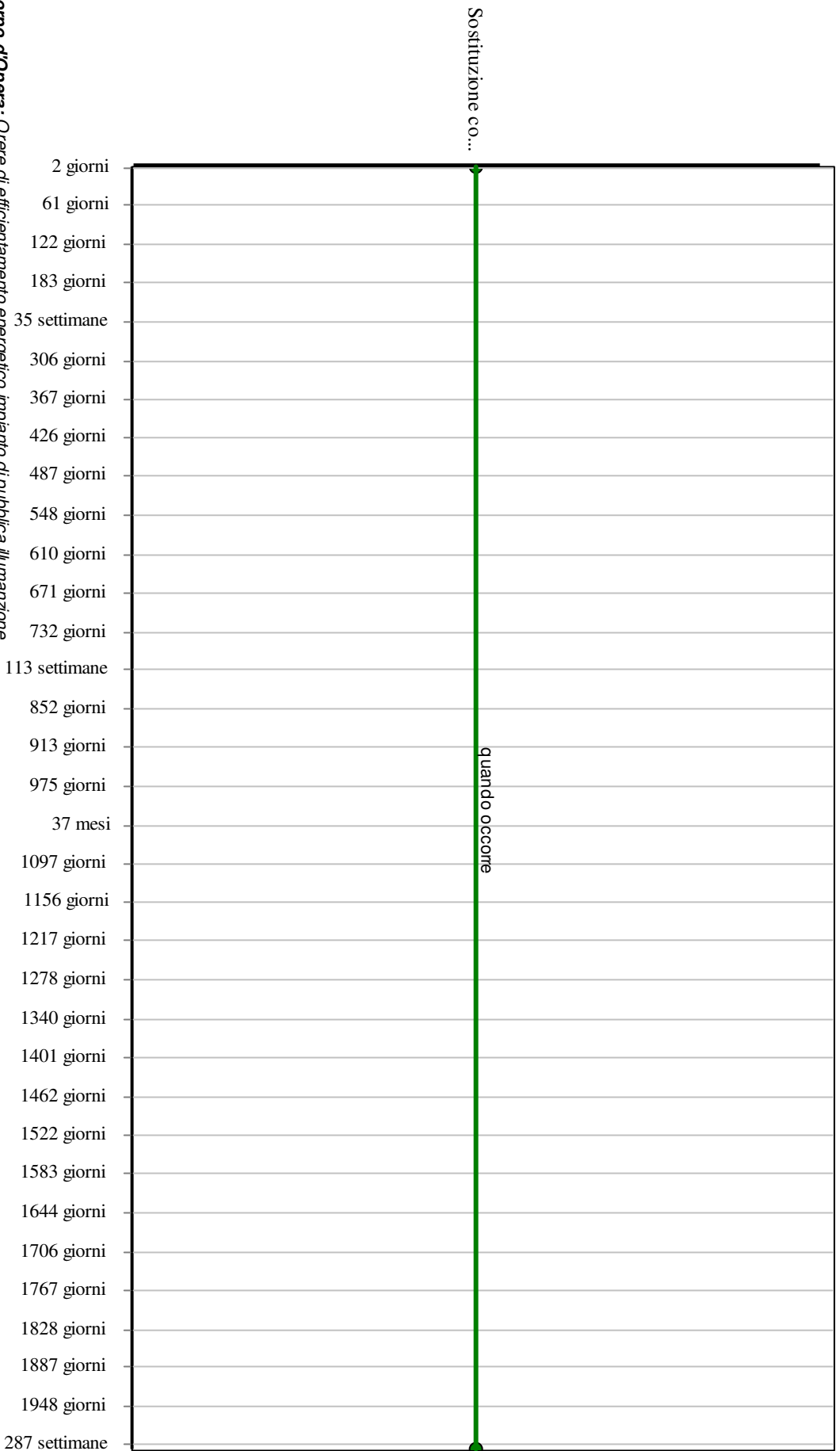
- Ditte specializzate: Elettricista.

Controlli: Conduttori di protezione



Corpo d'Opera: Opere di efficientamento energetico impianto di pubblica illuminazione
Unità Tecnologica: Impianto di messa a terra

Interventi: Conduttori di protezione



Corpo d'Opera: Opere di efficientamento energetico impianto di pubblica illuminazione
Unità Tecnologica: Impianto di messa a terra

Pozzetti in cls

Unità Tecnologica: 01.07

Impianto di messa a terra

Tutti gli elementi dell'impianto previsti lungo la rete di distribuzione esterna, quando non sono collocati all'interno di determinati locali, devono essere installati all'interno di appositi manufatti realizzati in calcestruzzo o in muratura, quasi sempre totalmente interrati, chiamati "pozzetti". I pozzetti sono dotati di chiusini metallici per l'accesso dall'esterno che devono essere forniti di opportuni sistemi di chiusura. Le dimensioni interne del pozzetto variano a seconda delle apparecchiature installate e devono essere tali da consentire tutte le manovre degli apparecchi necessarie durante l'esercizio e di eseguire le operazioni di manutenzione ordinaria, di riparazione, di smontaggio e di sostituzione delle apparecchiature.

ANOMALIE RISCONTRABILI

01.07.02.A01 Cavillature superficiali

Sottile trama di fessure sulla superficie del calcestruzzo.

01.07.02.A02 Deposito superficiale

Deposito di materiale vario (polvere, radici, terreno, ecc.) sulla parte superiore dei pozzetti.

01.07.02.A03 Difetti dei chiusini

Difetti di apertura e chiusura dei chiusini dovuti a presenza di terreno, polvere, grassi, ecc..

01.07.02.A04 Distacco

Disgregazione e distacco di parti notevoli del materiale che può manifestarsi anche mediante espulsione di elementi prefabbricati dalla loro sede.

01.07.02.A05 Efflorescenze

Formazione di sostanze, generalmente di colore biancastro e di aspetto cristallino o polverulento o filamentoso, sulla superficie del manufatto. Nel caso di efflorescenze saline, la cristallizzazione può talvolta avvenire all'interno del materiale provocando spesso il distacco delle parti più superficiali: il fenomeno prende allora il nome di criptoefflorescenza o subefflorescenza.

01.07.02.A06 Erosione superficiale

Asportazione di materiale dalla superficie dovuta a processi di natura diversa.

01.07.02.A07 Esposizione dei ferri di armatura

Distacchi di parte di calcestruzzo (copriferro) e relativa esposizione dei ferri di armatura, dovuti a fenomeni di corrosione per l'azione degli agenti atmosferici.

01.07.02.A08 Penetrazione di umidità

Comparsa di macchie di umidità dovute all'assorbimento di acqua.

01.07.02.A09 Presenza di vegetazione

Presenza di vegetazione caratterizzata dalla formazione di licheni, muschi e piante lungo le superficie.

01.07.02.A10 Difetti di stabilità

Perdita delle caratteristiche di stabilità dell'elemento con conseguenti possibili pericoli per gli utenti.

CONTROLLI ESEGUIBILI DA PERSONALE SPECIALIZZATO

01.07.02.C01 Controllo chiusini

Cadenza: ogni 6 mesi

Tipologia: Ispezione a vista

Verificare lo stato dei chiusini di accesso ai pozzetti controllando che siano facilmente removibili.

- Anomalie riscontrabili: 1) *Difetti dei chiusini.*
- Ditte specializzate: *Tecnici di livello superiore.*

01.07.02.C02 Controllo struttura

Cadenza: ogni anno

Tipologia: Controllo a vista

Controllare l'integrità delle strutture individuando la presenza di eventuali anomalie come fessurazioni, disgregazioni, distacchi, riduzione del copriferro e relativa esposizione a processi di corrosione dei ferri d'armatura. Verifica dello stato del calcestruzzo e controllo del degrado e/o eventuali processi di carbonatazione.

- Anomalie riscontrabili: 1) *Cavillature superficiali;* 2) *Deposito superficiale;* 3) *Efflorescenze;* 4) *Esposizione dei ferri di armatura;* 5) *Presenza di vegetazione.*
- Ditte specializzate: *Tecnici di livello superiore.*

01.07.02.C03 Controllo stabilità

Cadenza: ogni 2 mesi

Tipologia: Ispezione a vista

Controllare la stabilità dell'elemento e che il materiale utilizzato sia idoneo alla funzione garantendo la sicurezza dei fruitori.

- Requisiti da verificare: 1) *Utilizzo di materiali, elementi e componenti caratterizzati da un'elevata durabilità.*
- Anomalie riscontrabili: 1) *Difetti di stabilità.*
- Ditte specializzate: *Elettricista.*

MANUTENZIONI ESEGUIBILI DA PERSONALE SPECIALIZZATO

01.07.02.I01 Interventi sulle strutture

Cadenza: quando occorre

Gli interventi riparativi dovranno effettuarsi a secondo del tipo di anomalia riscontrata e previa diagnosi delle cause del difetto accertato.

- Ditte specializzate: *Specializzati vari.*

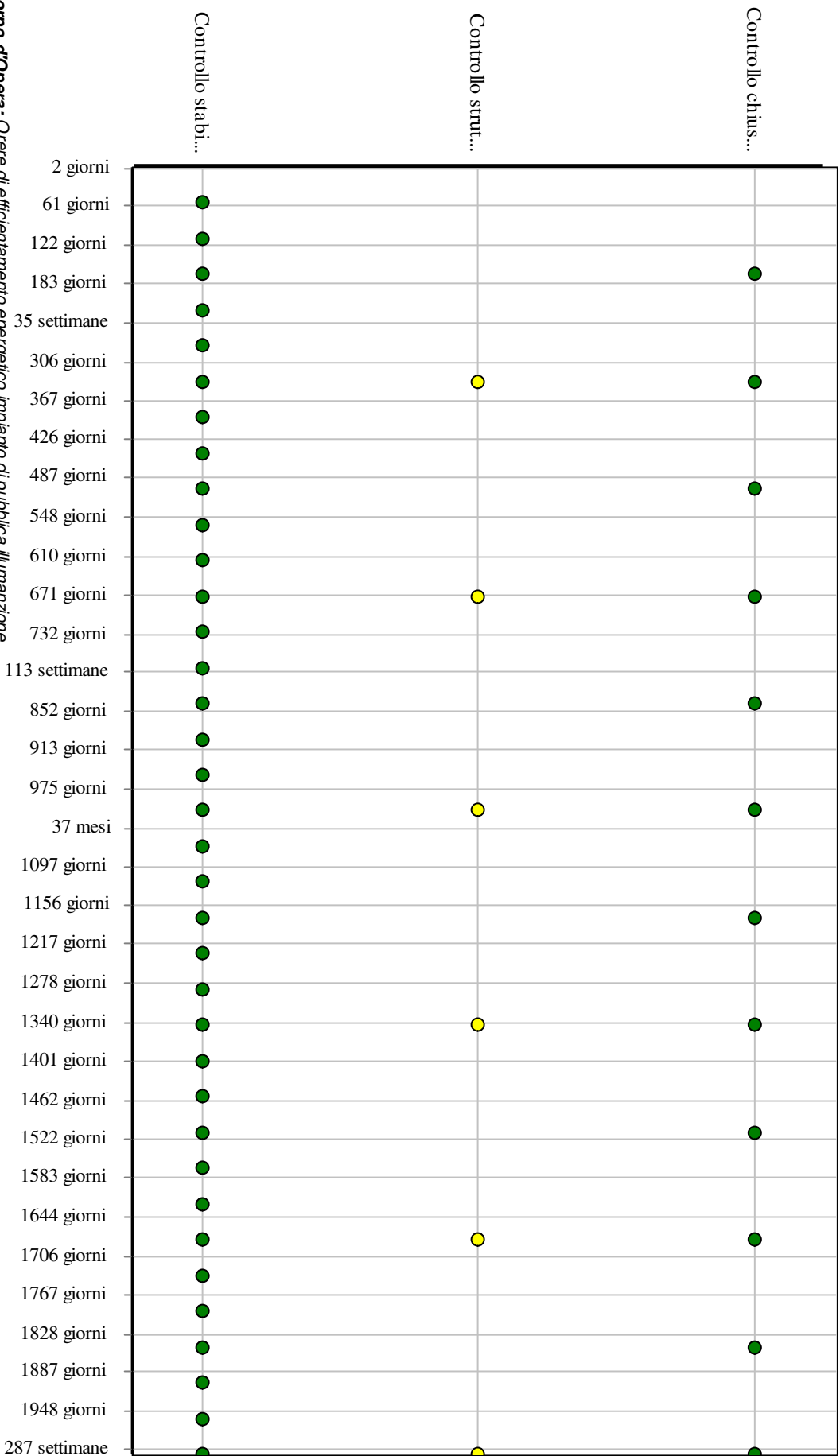
01.07.02.I02 Disincrostazione chiusini

Cadenza: ogni 6 mesi

Eseguire una disincrostazione dei chiusini di accesso ai pozzetti con prodotti sgrassanti.

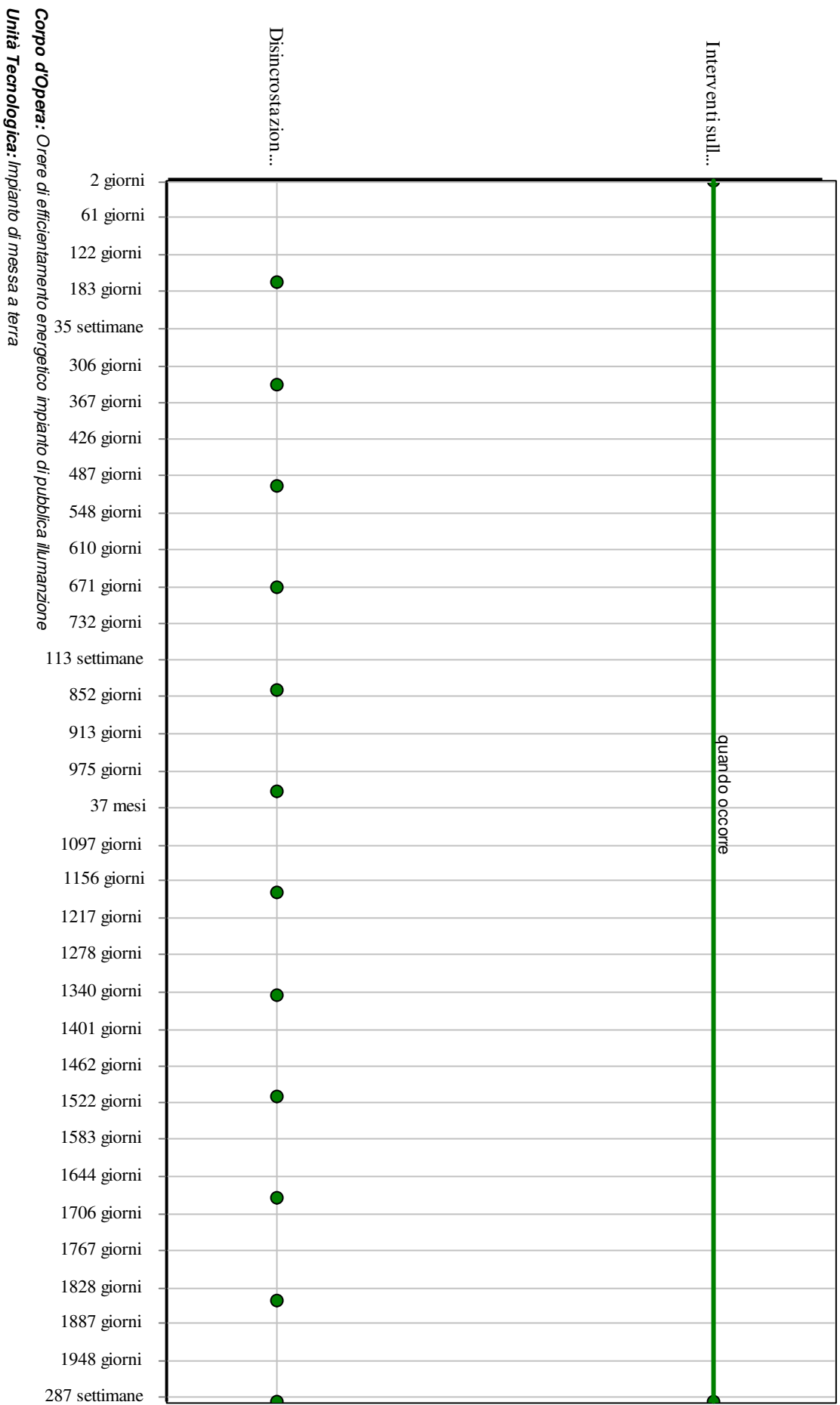
- Ditte specializzate: *Tecnici di livello superiore.*

Controlli: Pozzetti in cls



Corpo d'Opera: Opere di efficientamento energetico impianto di pubblica illuminazione
Unità Tecnologica: Impianto di messa a terra

Interventi: Pozzetti in cls



Sistema di dispersione

Unità Tecnologica: 01.07

Impianto di messa a terra

Il sistema di dispersione ha il compito di trasferire le cariche captate dalle calate in un collettore interrato che così realizza un anello di dispersione.

REQUISITI E PRESTAZIONI (EM)

01.07.03.R01 Resistenza alla corrosione

Classe di Requisiti: Di stabilità

Classe di Esigenza: Sicurezza

Gli elementi ed i materiali del sistema di dispersione dell'impianto di messa a terra devono essere in grado di contrastare in modo efficace il prodursi di fenomeni di corrosione.

Prestazioni:

La resistenza alla corrosione degli elementi e dei materiali del sistema di dispersione dell'impianto di messa a terra viene accertata con le prove e le modalità previste dalla norma tecnica di settore

Livello minimo della prestazione:

Per garantire un'adeguata protezione occorre che i dispersori di terra rispettino i valori di V_s indicati dalla norma tecnica di settore.

Riferimenti normativi:

Legge 1.3.1968, n. 186; D.Lgs. 9.4.2008, n. 81; CEI EN 50522; CEI EN 61936-1; CEI 64-8.

ANOMALIE RISCONTRABILI

01.07.03.A01 Corrosioni

Corrosione del materiale costituente il sistema di dispersione. Evidenti segni di decadimento evidenziato da cambio di colore e presenza di ruggine in prossimità delle corrosioni.

01.07.03.A02 Difetti di connessione

Difetti di connessione delle masse con conseguente interruzione della continuità dei conduttori fino al nodo equipotenziale.

CONTROLLI ESEGUIBILI DA PERSONALE SPECIALIZZATO

01.07.03.C01 Controllo generale

Cadenza: ogni 12 mesi

Tipologia: Ispezione a vista

Verificare che i componenti (quali connessioni, pozzetti, capicorda, ecc.) del sistema di dispersione siano in buone condizioni e non ci sia presenza di corrosione di detti elementi. Verificare inoltre la presenza dei cartelli indicatori degli schemi elettrici.

- Requisiti da verificare: 1) *Resistenza alla corrosione*; 2) *Resistenza meccanica*.
- Anomalie riscontrabili: 1) *Corrosioni*.
- Ditte specializzate: *Elettricista*.

01.07.03.C02 Controllo valori della corrente

Cadenza: ogni 3 mesi

Tipologia: TEST - Controlli con apparecchiature

Verificare l'intensità della corrente scaricata a terra dall'impianto.

- Requisiti da verificare: 1) *Certificazione ecologica*; 2) *Utilizzo di materiali, elementi e componenti caratterizzati da un'elevata durabilità*.
- Anomalie riscontrabili: 1) *Difetti di connessione*.
- Ditte specializzate: *Elettricista*.

MANUTENZIONI ESEGUIBILI DA PERSONALE SPECIALIZZATO

01.07.03.I01 Misura della resistività del terreno

Cadenza: ogni 12 mesi

Effettuare una misurazione del valore della resistenza di terra.

- Ditte specializzate: *Elettricista*.

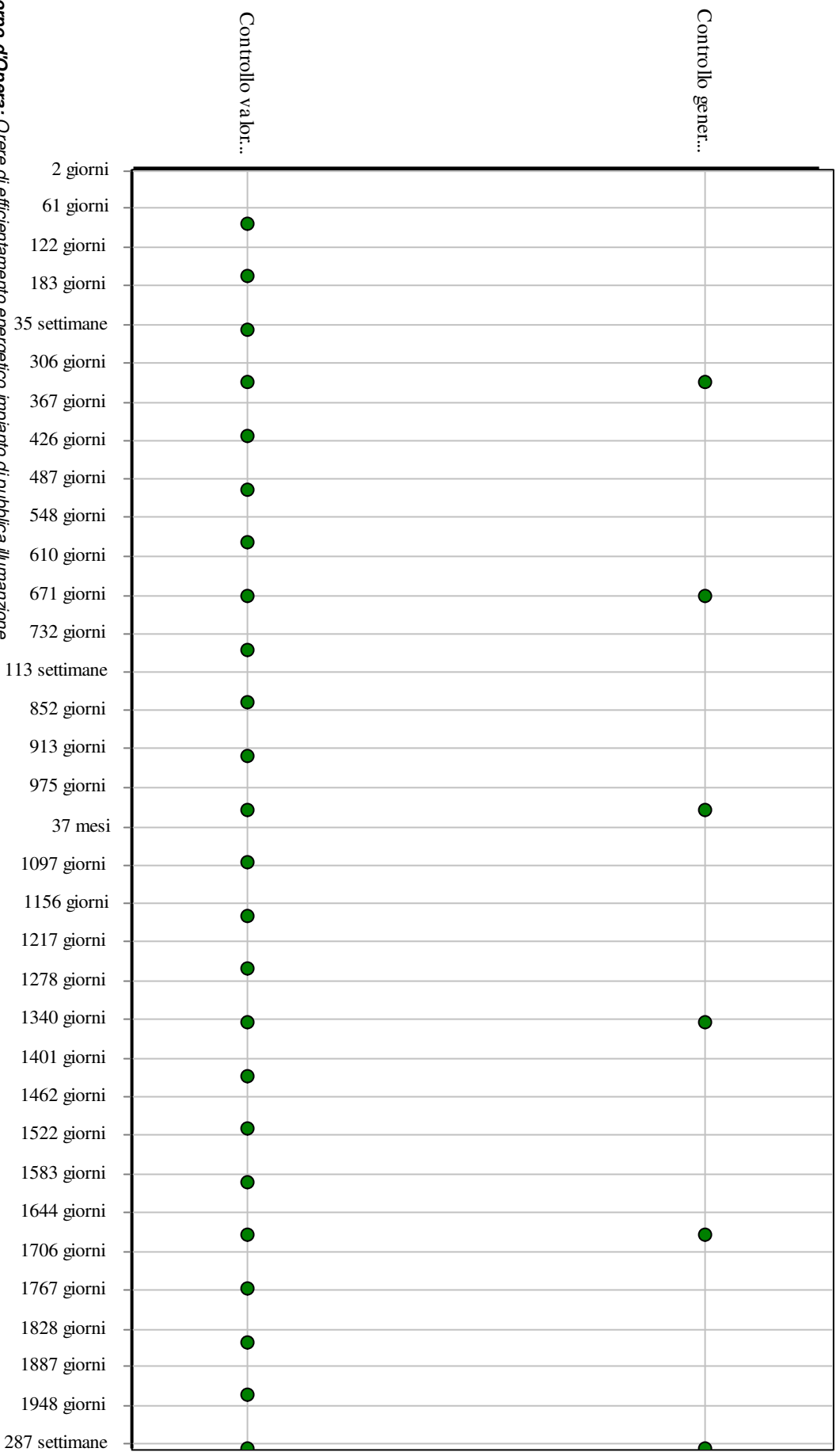
01.07.03.I02 Sostituzione dispersori

Cadenza: quando occorre

Sostituire i dispersori danneggiati o deteriorati.

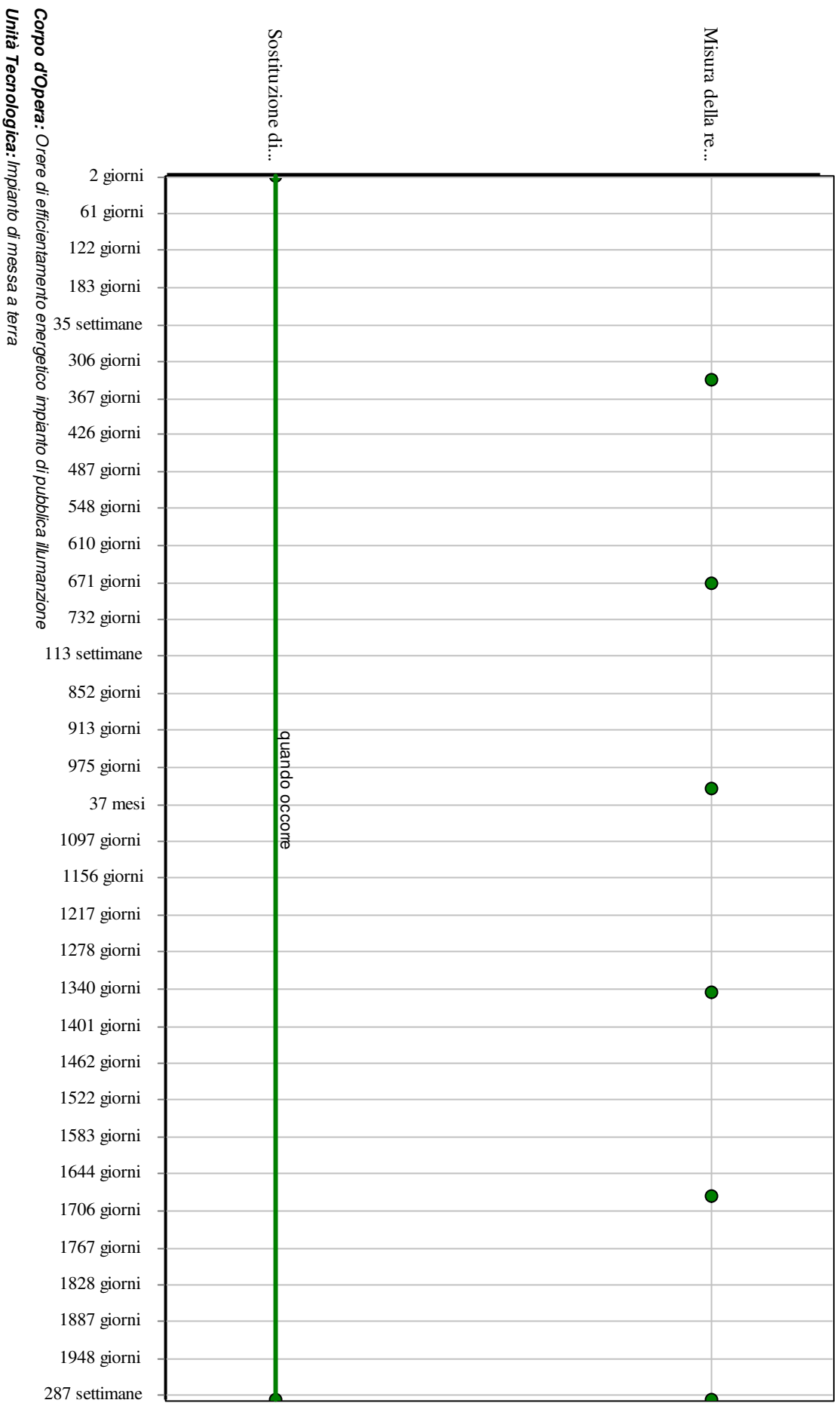
- Ditte specializzate: *Elettricista*.

Controlli: Sistema di dispersione



Corpo d'Opera: Opere di efficientamento energetico impianto di pubblica illuminazione
Unità Tecnologica: Impianto di messa a terra

Interventi: Sistema di dispersione



Sottosistema illuminazione

Il sistema di illuminazione a bus viene utilizzato per migliorare ed economizzare i costi di gestione di un sistema di illuminazione tradizionale. Infatti esistono sistemi domotici e protocolli che gestiscono esclusivamente l'illuminazione; ogni protocollo ha le proprie caratteristiche e le proprie regole di cablaggio.

REQUISITI E PRESTAZIONI (UT)

01.08.R01 Utilizzo di materiali, elementi e componenti caratterizzati da un'elevata durabilità

Classe di Requisiti: Utilizzo razionale delle risorse

Classe di Esigenza: Salvaguardia ambiente

Utilizzo razionale delle risorse attraverso l'impiego di materiali con una elevata durabilità.

Prestazioni:

Nelle fasi progettuali dell'opera individuare e scegliere elementi e componenti caratterizzati da una durabilità elevata.

Livello minimo della prestazione:

Nella fase progettuale bisogna garantire una adeguata percentuale di elementi costruttivi caratterizzati da una durabilità elevata.

Riferimenti normativi:

D. M. Ambiente 8.5.2003, n.203; D.Lgs. 3.4.2006, n. 152; C. M. Ambiente 15.7.2005, n.5205; Dir. 2008/98/CE; C. M. Ambiente 19.7.2005; UNI EN ISO 14020; UNI EN ISO 14021; UNI EN ISO 14024; UNI EN ISO 14025; UNI 11277; D.M. Ambiente 11.10.2017.

01.08.R02 Certificazione ecologica

Classe di Requisiti: Di salvaguardia dell'ambiente

Classe di Esigenza: Salvaguardia ambiente

I prodotti, elementi, componenti e materiali dovranno essere dotati di etichettatura ecologica o di dichiarazione ambientale.

Prestazioni:

I prodotti, elementi, componenti e materiali, dovranno presentare almeno una delle tipologie ambientali riportate:

- TIPO I: Etichette ecologiche volontarie basate su un sistema multicriteria che considera l'intero ciclo di vita del prodotto, sottoposte a certificazione esterna da parte di un ente indipendente (tra queste rientra, ad esempio, il marchio europeo di qualità ecologica ECOLABEL). (ISO 14024);
- TIPO II: Etichette ecologiche che riportano auto-dichiarazioni ambientali da parte di produttori, importatori o distributori di prodotti, senza che vi sia l'intervento di un organismo indipendente di certificazione (tra le quali: "Riciclabile", "Compostabile", ecc.). (ISO 14021);
- TIPO III: Etichette ecologiche che riportano dichiarazioni basate su parametri stabiliti e che contengono una quantificazione degli impatti ambientali associati al ciclo di vita del prodotto calcolato attraverso un sistema LCA. Sono sottoposte a un controllo indipendente e presentate in forma chiara e confrontabile. Tra di esse rientrano, ad esempio, le "Dichiarazioni Ambientali di Prodotto". (ISO 14025).

Livello minimo della prestazione:

Possesso di etichettatura ecologica o di dichiarazione ambientale dei prodotti impiegati.

Riferimenti normativi:

UNI EN ISO 14020; UNI EN ISO 14021; UNI EN ISO 14024; UNI EN ISO 14025; UNI 11277; D.M. Ambiente 11.10.2017.

01.08.R03 Controllo consumi

Classe di Requisiti: Monitoraggio del sistema edificio-impianti

Classe di Esigenza: Aspetto

Controllo dei consumi attraverso il monitoraggio del sistema edificio-impianti.

Prestazioni:

Monitoraggio dei consumi (energia termica, elettrica, acqua, ecc.) dell'edificio attraverso contatori energetici, ai fini di ottenere un costante controllo sulle prestazioni dell'edificio e dell'involucro edilizio per una idonea pianificazione di interventi migliorativi.

Livello minimo della prestazione:

Installazione di apparecchiature certificate per la contabilizzazione dei consumi (contatori) di energia termica, elettrica e di acqua e impiego di sistemi di acquisizione e telelettura remota secondo standard riferiti dalla normativa vigente.

Riferimenti normativi:

D.Lgs. 18.7.2016, n. 141; D.M. Ambiente 24.5.2016; UNI TS 11300; UNI EN ISO 10211; UNI EN ISO 14683; UNI EN ISO 10077-1; UNI 11277; D.M. Ambiente 11.10.2017.

ELEMENTI MANUTENIBILI DELL'UNITÀ TECNOLOGICA:

- 01.08.01 Centrale di gestione e controllo sistema
- 01.08.02 Dimmer
- 01.08.03 Sensore crepuscolare
- 01.08.04 Sistemi wireless

Centrale di gestione e controllo sistema

Unità Tecnologica: 01.08

Sottosistema illuminazione

La centrale di gestione e di controllo del sistema è il cuore del sistema di automazione del sistema a cui è collegata; la funzione della centrale è quella di raccogliere tutti gli input dei vari dispositivi installati, di gestire tali dati ed eseguire i comandi predisposti in fase di progettazione. Quando viene generato l'allarme, per effetto dell'impulso generato dai sensori e/o dai rilevatori, quest'ultimo nel sistema domotico viene interpretato secondo diversi livelli ovvero:

- il segnale di allarme può tradursi immediatamente in una sirena;
- il segnale di allarme viene trasformato in telefonate di avvertimento su numeri prefissati e memorizzati dalla centrale;
- il segnale di allarme viene trasformato attuando la chiusura degli infissi esterni;
- il segnale di allarme disalimenta l'illuminazione generale;
- ecc.

Quindi in linea generale il sistema domotico, nel caso di allarmi provocati, reagisce in modo differente a seconda delle modalità di impostazioni generali del sistema stesso.

REQUISITI E PRESTAZIONI (EM)

01.08.01.R01 Isolamento elettrico

Classe di Requisiti: Sicurezza d'uso

Classe di Esigenza: Sicurezza

I cavi del sistema domotico devono garantire un isolamento elettrico quando posati insieme ai cavi di alimentazione elettrica (230/400 V).

Prestazioni:

E' opportuno che gli elementi costituenti i cavi domotici siano realizzati ed assemblati secondo quanto indicato dalle norme e come certificato dalle ditte costruttrici di detti materiali e componenti.

Livello minimo della prestazione:

L'isolamento dei cavi viene verificato effettuando la prova di rigidità dielettrica con una tensione alternata a 2,5 kV secondo il punto 5.2.3.3. della norma CEI EN 50090.

Riferimenti normativi:

CEI EN 50090; CEI EN 83-5.

ANOMALIE RISCONTRABILI

01.08.01.A01 Anomalie connessioni

Difetti di funzionamento delle connessioni cavi-prese.

01.08.01.A02 Anomalie trasmissione segnale

Attenuazione dei valori di frequenza di trasmissione del segnale.

01.08.01.A03 Degrado dei componenti

Degrado dei componenti dei cavi di trasmissione.

01.08.01.A04 Difetti di serraggio

Difetti di serraggio di viti ed attacchi dei vari apparecchi di utenza.

01.08.01.A05 Difetti di stabilità

Perdita delle caratteristiche di stabilità dell'elemento con conseguenti possibili pericoli per gli utenti.

CONTROLLI ESEGUIBILI DA PERSONALE SPECIALIZZATO

01.08.01.C01 Controllo generale

Cadenza: ogni 3 mesi

Tipologia: Ispezione a vista

Verificare la corretta posizione delle connessioni e che tutte le prese siano ben collegate.

- Requisiti da verificare: 1) *Isolamento elettrico.*
- Anomalie riscontrabili: 1) *Anomalie connessioni;* 2) *Anomalie trasmissione segnale;* 3) *Degrado dei componenti;* 4) *Difetti di serraggio.*
- Ditte specializzate: *Specializzati vari.*

01.08.01.C02 Controllo stabilità

Cadenza: ogni 3 mesi

Tipologia: Ispezione a vista

Controllare la stabilità dell'elemento e che il materiale utilizzato sia idoneo alla funzione garantendo la sicurezza dei fruitori.

- Requisiti da verificare: 1) *Utilizzo di materiali, elementi e componenti caratterizzati da un'elevata durabilità*; 2) *Certificazione ecologica*; 3) *Controllo consumi*.

- Anomalie riscontrabili: 1) *Difetti di stabilità*.

- Ditte specializzate: *Specializzati vari*.

MANUTENZIONI ESEGUIBILI DA PERSONALE SPECIALIZZATO

01.08.01.I01 Ripristini connessioni

Cadenza: quando occorre

Eseguire il ripristino delle connessioni quando si verificano malfunzionamenti nella ricezione del segnale.

- Ditte specializzate: *Specializzati vari*.

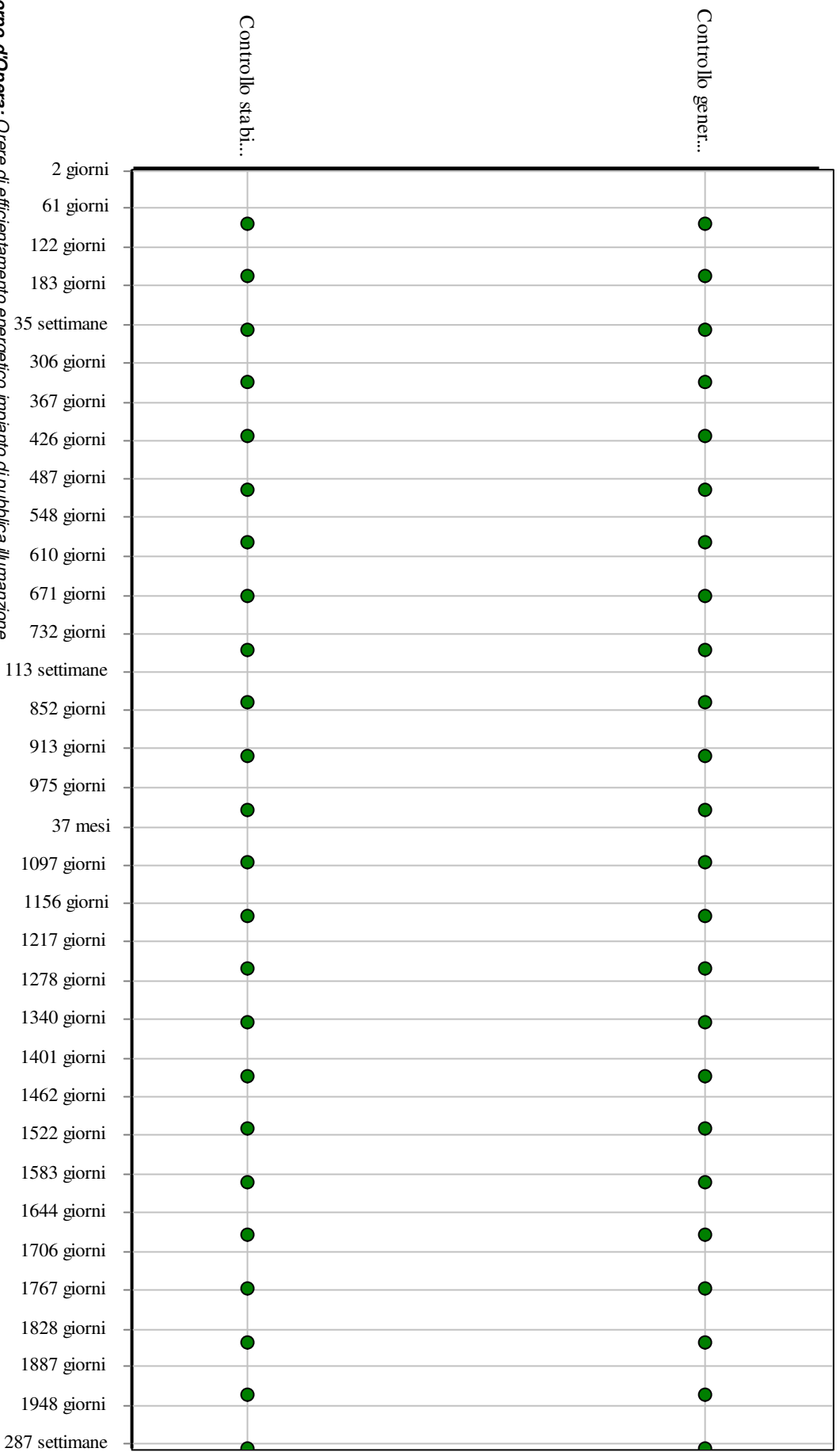
01.08.01.I02 Settaggio centrale

Cadenza: quando occorre

Eseguire il settaggio dei parametri della centrale quando necessario (per adeguamento normativo, o per adeguamento alla classe superiore).

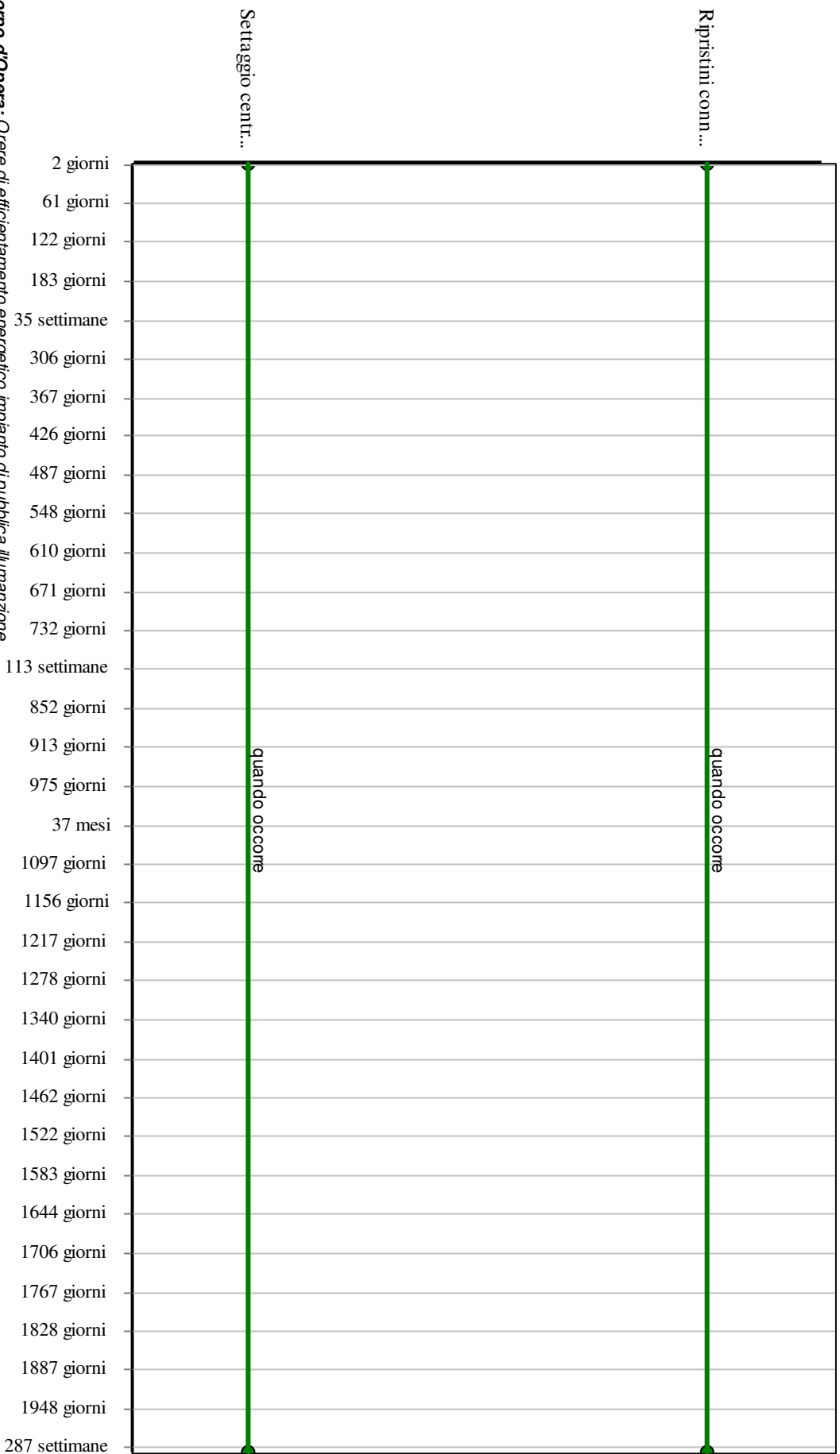
- Ditte specializzate: *Specializzati vari*.

Controlli: Centrale di gestione e controllo sistema



Corpo d'Opera: Opere di efficientamento energetico impianto di pubblica illuminazione
Unità Tecnologica: Sottosistema illuminazione

Interventi: Centrale di gestione e controllo sistema



Dimmer

Unità Tecnologica: 01.08

Sottosistema illuminazione

Il dimmer è un dispositivo che consente di regolare e controllare elettronicamente la potenza assorbita da un carico (limitandola a piacimento).

Attualmente in commercio esistono numerosi tipi di dimmer da quelli semplici da utilizzare in casa per la regolazione di una singola lampada a quelli che regolano l'intensità luminosa di interi apparati come quelli presenti in grandi complessi (sale ristoranti, teatri, ecc.). I dimmer possono essere dotati di dispositivi meccanici od elettronici che ne permettono la calibrazione.

REQUISITI E PRESTAZIONI (EM)

01.08.02.R01 Efficienza

Classe di Requisiti: Di funzionamento

Classe di Esigenza: Gestione

I dimmer devono essere realizzati con materiali e componenti in grado di non sprecare potenza dell'energia che li attraversa.

Prestazioni:

E' opportuno che gli elementi costituenti i dimmer siano realizzati e posti in opera secondo quanto indicato dalle norme e come certificato dalle ditte costruttrici di detti materiali e componenti.

Livello minimo della prestazione:

I dimmer devono rispettare i valori minimi imposti dalla normativa.

Riferimenti normativi:

CEI 23-86; CEI EN 50428.

ANOMALIE RISCONTRABILI

01.08.02.A01 Anomalie comandi

Difetti di funzionamento dei dispositivi di regolazione e controllo.

01.08.02.A02 Anomalie trasmissione segnale

Attenuazione dei valori di frequenza di trasmissione del segnale.

01.08.02.A03 Difetti di cablaggio

Difetti di cablaggio dimmer-centraline di controllo per cui si verificano malfunzionamenti.

01.08.02.A04 Difetti di serraggio

Difetti di funzionamento delle connessioni.

01.08.02.A05 Ronzio

Ronzii causati dall'induttore in caso di carichi pesanti.

01.08.02.A06 Sgancio tensione

Sgancio saltuario dell'interruttore magnetotermico in caso di utilizzo di dimmer a sfioramento.

01.08.02.A07 Difetti di stabilità

Perdita delle caratteristiche di stabilità dell'elemento con conseguenti possibili pericoli per gli utenti.

CONTROLLI ESEGUIBILI DA PERSONALE SPECIALIZZATO

01.08.02.C01 Controllo generale

Cadenza: ogni 3 mesi

Tipologia: Controllo a vista

Verificare il corretto funzionamento dei dispositivi di regolazione e controllo. Verificare che il segnale arrivi alla centrale di regolazione e controllo.

- Requisiti da verificare: 1) *Efficienza*.
- Anomalie riscontrabili: 1) *Anomalie comandi*; 2) *Anomalie trasmissione segnale*.
- Ditte specializzate: *Elettricista*.

01.08.02.C02 Controllo stabilità

Cadenza: ogni 3 mesi

Tipologia: Ispezione a vista

Controllare la stabilità dell'elemento e che il materiale utilizzato sia idoneo alla funzione garantendo la sicurezza dei fruitori.

- Requisiti da verificare: 1) *Utilizzo di materiali, elementi e componenti caratterizzati da un'elevata durabilità*; 2) *Certificazione ecologica*; 3) *Controllo consumi*.
- Anomalie riscontrabili: 1) *Difetti di stabilità*.
- Ditte specializzate: *Specializzati vari*.

MANUTENZIONI ESEGUIBILI DA PERSONALE SPECIALIZZATO

01.08.02.I01 Settaggio

Cadenza: quando occorre

Eseguire il settaggio dei parametri di regolazione e controllo dei dimmer.

- Ditte specializzate: *Elettricista*.

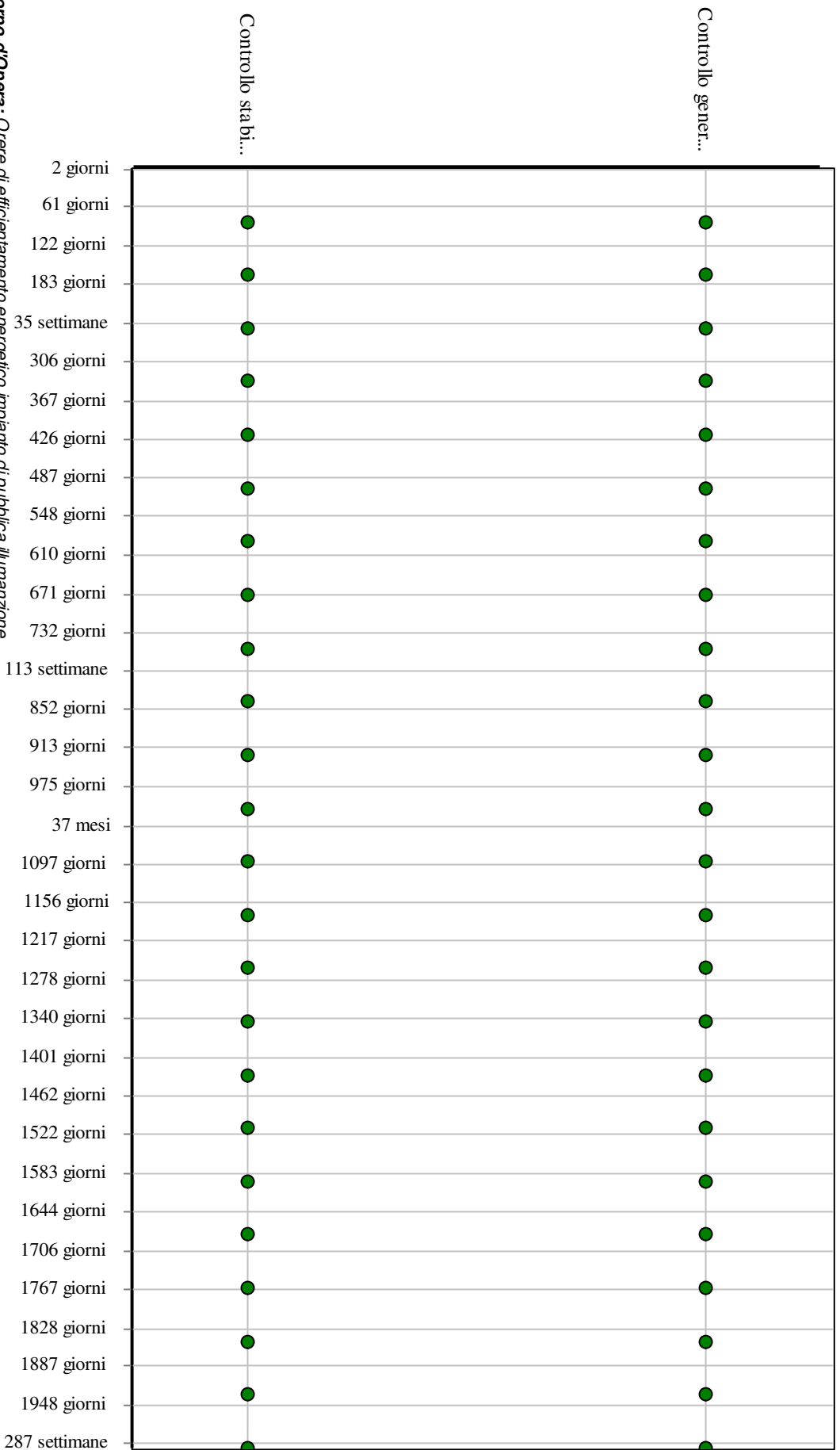
01.08.02.I02 Sostituzione

Cadenza: quando occorre

Sostituire i dimmer quando necessario.


- Ditte specializzate: *Elettricista*.

Controlli: Dimmer



Corpo d'Opera: Opere di efficientamento energetico impianto di pubblica illuminazione
Unità Tecnologica: Sottosistema illuminazione

Interventi: Dimmer



Corpo d'Opera: Orefe di efficientamento energetico impianto di pubblica illuminazione
Unità Tecnologica: Sottosistema illuminazione

Sensore crepuscolare

Unità Tecnologica: 01.08

Sottosistema illuminazione

I sensori crepuscolari danno il consenso per accendere e/o spegnere la luce applicata in base al valore di luminosità impostato (ad esempio l'illuminazione stradale). I sensori crepuscolari possono essere montati sia a parete sia su palo.

ANOMALIE RISCONTRABILI

01.08.03.A01 Anomalie comandi

Difetti di funzionamento dei dispositivi di regolazione e controllo.

01.08.03.A02 Anomalie potenziometri

Difetti di funzionamento dei potenziometri di regolazione.

01.08.03.A03 Anomalie trasmissione segnale

Attenuazione dei valori di frequenza di trasmissione del segnale.

01.08.03.A04 Calo di tensione

Abbassamento del livello delle tensioni di alimentazione del dispositivo.

01.08.03.A05 Difetti di cablaggio

Difetti di cablaggio per cui si verificano malfunzionamenti.

01.08.03.A06 Difetti di regolazione

Difetti del sistema di regolazione del livello di illuminamento.

01.08.03.A07 Difetti di serraggio

Difetti di funzionamento delle connessioni.

01.08.03.A08 Incrostazioni

Accumulo di depositi vari (polvere, ecc.) sui dispositivi.

01.08.03.A09 Difetti di stabilità

Perdita delle caratteristiche di stabilità dell'elemento con conseguenti possibili pericoli per gli utenti.

CONTROLLI ESEGUIBILI DA PERSONALE SPECIALIZZATO

01.08.03.C01 Controllo generale

Cadenza: ogni 6 mesi

Tipologia: Ispezione a vista

Verificare che il segnale arrivi alla centrale di regolazione e controllo.

- Anomalie riscontrabili: 1) *Difetti di regolazione.*
- Ditte specializzate: *Specializzati vari.*

01.08.03.C02 Controllo potenziometri

Cadenza: ogni 6 mesi

Tipologia: Ispezione a vista

Controllare il corretto funzionamento dei potenziometri verificando anche mediante luxometri i valori di illuminamento impostati.

- Anomalie riscontrabili: 1) *Anomalie comandi;* 2) *Anomalie trasmissione segnale;* 3) *Anomalie potenziometri;* 4) *Calo di tensione;* 5) *Difetti di cablaggio;* 6) *Difetti di regolazione;* 7) *Difetti di serraggio;* 8) *Incrostazioni.*
- Ditte specializzate: *Elettricista.*

01.08.03.C03 Controllo stabilità

Cadenza: ogni 3 mesi

Tipologia: Ispezione a vista

Controllare la stabilità dell'elemento e che il materiale utilizzato sia idoneo alla funzione garantendo la sicurezza dei fruitori.

- Requisiti da verificare: 1) *Utilizzo di materiali, elementi e componenti caratterizzati da un'elevata durabilità;* 2) *Certificazione ecologica;* 3) *Controllo consumi.*
- Anomalie riscontrabili: 1) *Difetti di stabilità.*
- Ditte specializzate: *Specializzati vari.*

MANUTENZIONI ESEGUIBILI DA PERSONALE SPECIALIZZATO

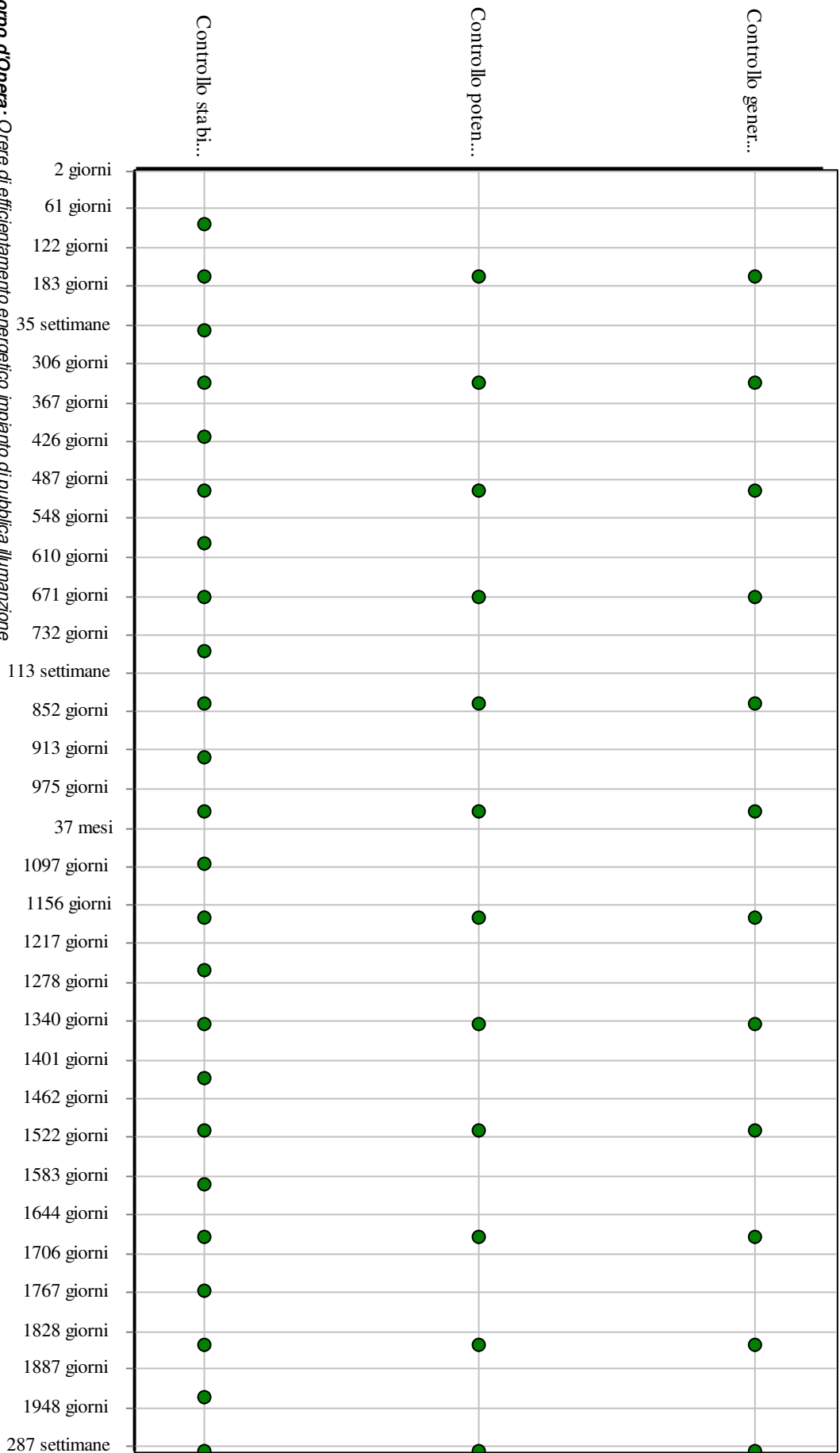
01.08.03.I01 Sostituzione rilevatori

Cadenza: ogni 10 anni

Sostituire i rilevatori quando deteriorati o quando non in grado di svolgere la propria funzione

- Ditte specializzate: *Specializzati vari.*

Controlli: Sensore crepuscolare



Corpo d'Opera: Oree di efficientamento energetico impianto di pubblica illuminazione
Unità Tecnologica: Sottosistema illuminazione

Interventi: Sensore crepuscolare

2 giorni	
61 giorni	
122 giorni	
183 giorni	
35 settimane	
306 giorni	
367 giorni	
426 giorni	
487 giorni	
548 giorni	
610 giorni	
671 giorni	
732 giorni	
13 settimane	
852 giorni	
913 giorni	
975 giorni	
37 mesi	
1097 giorni	
1156 giorni	
1217 giorni	
1278 giorni	
1340 giorni	
1401 giorni	
1462 giorni	
1522 giorni	
1583 giorni	
1644 giorni	
1706 giorni	
1767 giorni	
1828 giorni	
1887 giorni	
1948 giorni	
287 settimane	

Corpo d'Opera: Ovre di efficientamento energetico impianto di pubblica illuminazione

Unità Tecnologica: Sottosistema illuminazione

Sistemi wireless

Unità Tecnologica: 01.08

Sottosistema illuminazione

I sistemi domotici wireless utilizzano le onde elettromagnetiche per far comunicare tra di loro i nodi della rete in modo da effettuare la trasmissione dei dati. I sistemi wireless per la trasmissione dei dati dei sistemi domotici sono l'infrarosso, la radiofrequenza e il wii-fi (quest'ultimo è particolarmente utilizzato per la facilità di realizzazione e d esecuzione dell'impianto).

REQUISITI E PRESTAZIONI (EM)

01.08.04.R01 Resistenza a sbalzi di temperatura

Classe di Requisiti: Di stabilità

Classe di Esigenza: Sicurezza

I dispositivi wi-fi devono essere in grado di resistere a sbalzi della temperatura ambiente senza compromettere il loro funzionamento.

Prestazioni:

I dispositivi wi-fi devono essere realizzati con materiali idonei a resistere ad eventuali sbalzi della temperatura dell'ambiente nei quali sono installati senza per ciò generare falsi allarmi.

Livello minimo della prestazione:

La temperatura di funzionamento, con eventuali tolleranze, viene indicata dal produttore.

Riferimenti normativi:

Standard IEEE 802.11.

ANOMALIE RISCONTRABILI

01.08.04.A01 Anomalie trasmissione segnale

Attenuazione dei valori di frequenza di trasmissione del segnale.

01.08.04.A02 Calo di tensione

Abbassamento del livello delle tensioni di alimentazione del dispositivo e conseguente interruzione del collegamento emittente ricevente.

01.08.04.A03 Difetti di cablaggio

Difetti di cablaggio per cui si verificano malfunzionamenti.

01.08.04.A04 Difetti di regolazione

Difetti del sistema di regolazione dovuti ad errori di allineamento del fascio infrarosso.

01.08.04.A05 Incrostazioni

Accumulo di depositi vari (polvere, ecc.) sui dispositivi.

01.08.04.A06 Difetti di stabilità

Perdita delle caratteristiche di stabilità dell'elemento con conseguenti possibili pericoli per gli utenti.

CONTROLLI ESEGUIBILI DA PERSONALE SPECIALIZZATO

01.08.04.C01 Controllo generale

Cadenza: ogni 6 mesi

Tipologia: Ispezione a vista

Verificare che il led luminoso indicatore di funzionamento sia efficiente. Verificare che l'emittente, il ricevente e la fascia infrarossa siano funzionanti.

- Anomalie riscontrabili: 1) *Difetti di regolazione.*
- Ditte specializzate: *Specializzati vari.*

01.08.04.C02 Verifica funzionale

Cadenza: ogni 6 mesi

Tipologia: Prova

Verificare che il segnale arrivi alla centrale di regolazione e controllo.

- Anomalie riscontrabili: 1) *Anomalie trasmissione segnale;* 2) *Difetti di cablaggio.*
- Ditte specializzate: *Tecnici di livello superiore.*

01.08.04.C03 Controllo stabilità

Cadenza: ogni 3 mesi

Tipologia: Ispezione a vista

Controllare la stabilità dell'elemento e che il materiale utilizzato sia idoneo alla funzione garantendo la sicurezza dei fruitori.

- Requisiti da verificare: 1) *Utilizzo di materiali, elementi e componenti caratterizzati da un'elevata durabilità*; 2) *Certificazione ecologica*; 3) *Controllo consumi*.
- Anomalie riscontrabili: 1) *Difetti di stabilità*.
- Ditte specializzate: *Specializzati vari*.

MANUTENZIONI ESEGUIBILI DA PERSONALE SPECIALIZZATO

01.08.04.I01 Regolazione dispositivi wi-fi

Cadenza: ogni 6 mesi

Regolare le soglie di assorbimento e delle tensioni del ricevente e dell'emittente.

- Ditte specializzate: *Specializzati vari*.

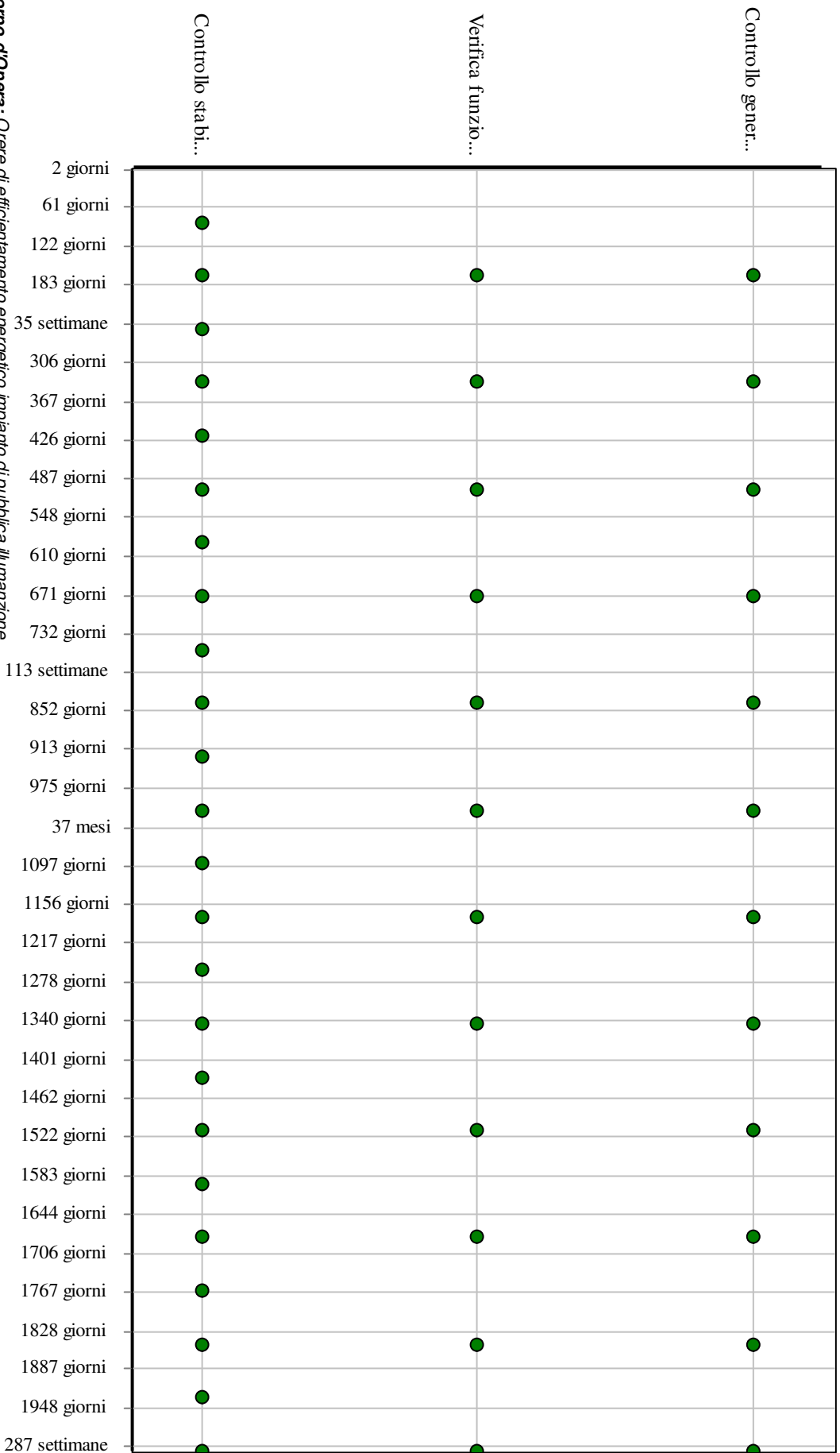
01.08.04.I02 Sostituzione dispositivi wi-fi

Cadenza: ogni 10 anni

Sostituire i dispositivi wi-fi quando deteriorati o quando non in grado di svolgere la propria funzione

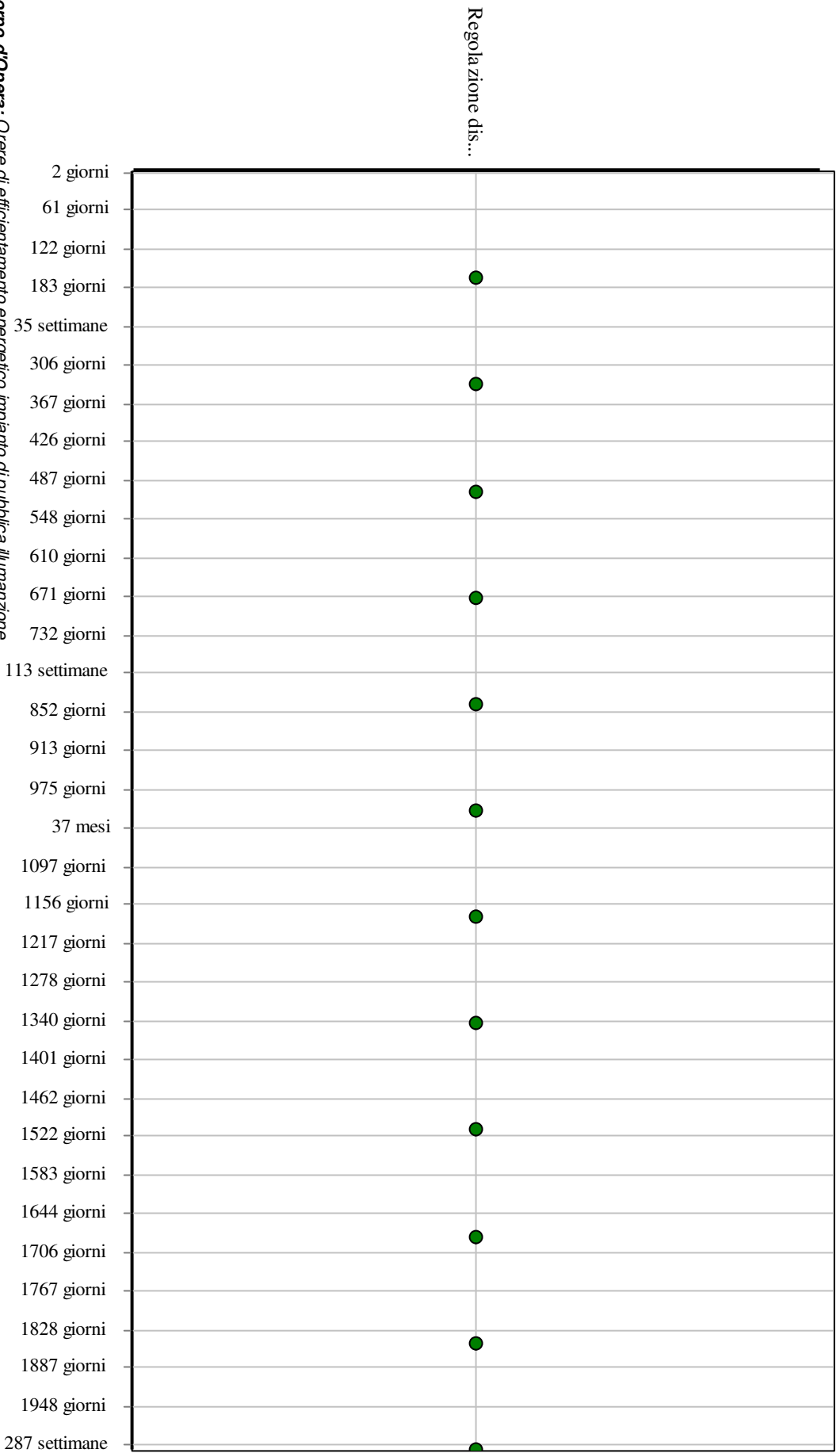
- Ditte specializzate: *Specializzati vari*.

Controlli: Sistemi wireless



Corpo d'Opera: Opere di efficientamento energetico impianto di pubblica illuminazione
Unità Tecnologica: Sottosistema illuminazione

Interventi: Sistemi wireless



Corpo d'Opera: Opere di efficientamento energetico impianto di pubblica illuminazione
Unità Tecnologica: Sottosistema illuminazione

INDICE

1) PIANO DI MANUTENZIONE	pag. <u>2</u>
2) Orere di efficientamento energetico impianto di pubblica illuminazione	pag. <u>3</u>
" 1) Illuminazione a led	pag. <u>4</u>
" 1) Lampione stradale a led	pag. <u>6</u>
" 2) Elemento Manutenibile: 01.01.02	pag. <u>10</u>
" 2)	pag. <u>13</u>
" 1) Pavimentazione stradale in bitumi	pag. <u>14</u>
" 2) Elemento Manutenibile: 01.02.02	pag. <u>18</u>
" 3)	pag. <u>21</u>
" 1) Connettore per ricarica	pag. <u>25</u>
" 2) Elemento Manutenibile: 01.03.02	pag. <u>29</u>
" 3) Elemento Manutenibile: 01.03.03	pag. <u>33</u>
" 4) Elemento Manutenibile: 01.03.04	pag. <u>36</u>
" 5) Elemento Manutenibile: 01.03.05	pag. <u>40</u>
" 4)	pag. <u>44</u>
" 1) Armadi pubblica illuminazione	pag. <u>45</u>
" 2) Elemento Manutenibile: 01.04.02	pag. <u>50</u>
" 3) Elemento Manutenibile: 01.04.03	pag. <u>54</u>
" 4) Elemento Manutenibile: 01.04.04	pag. <u>58</u>
" 5) Cavidotti	pag. <u>62</u>
" 5) Impianto elettrico	pag. <u>66</u>
" 1) Contattore	pag. <u>70</u>
" 2) Dispositivi di controllo della luce (dimmer)	pag. <u>74</u>
" 3) Sezionatore	pag. <u>78</u>
" 6) Impianto di illuminazione	pag. <u>82</u>
" 1) Lampioni a braccio	pag. <u>84</u>
" 2) Pali in acciaio	pag. <u>90</u>
" 3) Sbracci in acciaio	pag. <u>95</u>
" 4) Dispositivi di controllo della luce (dimmer)	pag. <u>99</u>
" 5) Sistema di cablaggio	pag. <u>103</u>
" 7) Impianto di messa a terra	pag. <u>106</u>
" 1) Conduttori di protezione	pag. <u>108</u>
" 2) Pozzetti in cls	pag. <u>111</u>
" 3) Sistema di dispersione	pag. <u>115</u>
" 8) Sottosistema illuminazione	pag. <u>119</u>
" 1) Centrale di gestione e controllo sistema	pag. <u>121</u>
" 2) Dimmer	pag. <u>125</u>
" 3) Sensore crepuscolare	pag. <u>129</u>
" 4) Sistemi wireless	pag. <u>133</u>

PIANO DI MANUTENZIONE

**PROGRAMMA DI
MANUTENZIONE**
SOTTOPROGRAMMA DELLE PRESTAZIONI
(Articolo 38 del D.P.R. 5 ottobre 2010, n.207)

OGGETTO: PROGETTAZIONE ESECUTIVA DEI LAVORI DI RINNOVAMENTO DELL_IMPIANTO
DI ILLUMINAZIONE PUBBLICA DEL CENTRO ABITATO
COMMITTENTE: Comune di Gratteri

Maggio 2020,


Il Direttore Tecnico
Prof. Ing. Antonio Cataliotti

IL TECNICO

(Prof. Ing. Antonio Cataliotti)

Condizioni d'igiene ambientale connesse con le variazioni del campo elettromagnetico da fonti artificiali

01 - Orere di efficientamento energetico impianto di pubblica illuminazione

01.05 - Impianto elettrico

Codice	Elementi Manutenibili / Requisiti e Prestazioni / Controlli	Tipologia	Frequenza
01.05	Impianto elettrico		
01.05.R04	<p>Requisito: Progettazione impianto elettrico con esposizione minima degli utenti a campi elettromagnetici</p> <p><i>Gli impianti elettrici e la disposizione degli elettrodomestici dovranno essere disposti in modo da esporre gli utenti a valori minimi di campo elettromagnetico</i></p> <ul style="list-style-type: none"> • Livello minimo della prestazione: <i>Limiti di esposizione (50 Hz):</i> - induzione magnetica: $0,2 \mu T$; - campo elettrico: 5 KV/m. Nel valutare il soddisfacimento dei limiti di esposizione per il campo magnetico, si dovranno considerare i contributi delle sorgenti localizzate sia all'interno (es. apparecchiature elettriche) sia all'esterno (es. elettrodotti) degli ambienti. a livello dell'unità abitativa: - negli ambienti ufficio e residenziali impiego di apparecchiature e dispositivi elettrici ed elettronici a bassa produzione di campo; - nelle residenze configurazione della distribuzione dell'energia elettrica nei singoli locali secondo lo schema a "stella"; - nelle residenze impiego del disgiuntore di rete nella zona notte per l'eliminazione dei campi elettrici in assenza di carico a valle. • Riferimenti normativi: D.P.C.M. 23.4.1992, Protezione dai campi elettromagnetici; Legge 22.2.2001 n.36; Dir. 2013/35/UE; CEI 211-6; CEI 211-7; UNI 11277; D.M. Ambiente 11.10.2017. 		
01.05.01.C03	<p>Controllo: Controllo dei materiali elettrici</p> <p><i>Verificare che le caratteristiche degli elementi utilizzati corrispondano a quelle indicate dal produttore e che siano idonee all'utilizzo.</i></p>	Ispezione a vista	ogni mese

Controllabilità tecnologica

01 - Orere di efficientamento energetico impianto di pubblica illuminazione

01.02 - Strade

Codice	Elementi Manutenibili / Requisiti e Prestazioni / Controlli	Tipologia	Frequenza
01.02.01	Pavimentazione stradale in bitumi		
01.02.01.R01	<p>Requisito: Accettabilità della classe</p> <p><i>I bitumi stradali dovranno possedere caratteristiche tecnologiche in base alle proprie classi di appartenenza.</i></p> <ul style="list-style-type: none"> • Livello minimo della prestazione: <i>I rivestimenti unitamente alle pareti dovranno resistere all'azione di urti sulla faccia esterna ed interna, prodotti secondo le modalità riportate di seguito che corrispondono a quelle previste dalla norma UNI 9269 P:</i> <p><i>I livelli prestazionali delle classi di bitume maggiormente impiegato in Italia dovranno avere le seguenti caratteristiche:- Valore della penetrazione [x 0,1 mm]Metodo di Prova: UNI EN 1426Classe 35/50: 35-50; Classe 50/70: 50-70; Classe 70/100: 70-100; Classe 160/220: 160-220.- Punto di rammollimento [°C]Metodo di Prova: UNI EN 1427Classe 35/50: 50-58; Classe 50/70: 46-54; Classe 70/100: 43-51; Classe 160/220: 35-43.- Punto di rottura - valore massimo [°C]Metodo di Prova: UNI EN 12593Classe 35/50: -5; Classe 50/70: -8; Classe 70/100: -10; Classe 160/220: -15.- Punto di infiammabilità - valore minimo [°C]Metodo di Prova: UNI EN ISO 2592Classe 35/50: 240; Classe 50/70: 230; Classe 70/100: 230; Classe 160/220: 220.- Solubilità - valore minimo [%]Metodo di Prova: UNI EN 12592Classe 35/50: 99; Classe 50/70: 99; Classe 70/100: 99; Classe 160/220: 99.- Resistenza all'indurimentoMetodo di Prova: UNI EN 12607-1Classe 35/50: 0,5; Classe 50/70: 0,5; Classe 70/100: 0,8; Classe 160/220: 1.- Penetrazione dopo l'indurimento - valore minimo [%]Metodo di Prova: UNI EN 1426Classe 35/50: 53; Classe 50/70: 50; Classe 70/100: 46; Classe 160/220: 37.- Rammollimento dopo indurimento - valore minimoMetodo di Prova: UNI EN 1427Classe 35/50: 52; Classe 50/70: 48; Classe 70/100: 45; Classe 160/220: 37.- Variazione del rammollimento - valore massimoMetodo di Prova: UNI EN 1427Classe 35/50: 11; Classe 50/70: 11; Classe 70/100: 11; Classe 160/220: 12.</i></p> <ul style="list-style-type: none"> • Riferimenti normativi: <i>UNI EN ISO 2592; UNI EN 12591; UNI EN 1425; UNI EN 1426; UNI EN 1427; UNI EN 12592; UNI EN 12593; UNI EN 12607-1; UNI 11298; UNI EN 12697-1/2/5/6/12/24.</i> 		
01.02.01.C01	<p>Controllo: Controllo manto stradale</p> <p><i>Controllo dello stato generale. Verifica dell'assenza di eventuali anomalie della pavimentazione (buche, cedimenti, sollevamenti, difetti di pendenza, fessurazioni, ecc.).</i></p>	Controllo	ogni 3 mesi

01.06 - Impianto di illuminazione

Codice	Elementi Manutenibili / Requisiti e Prestazioni / Controlli	Tipologia	Frequenza
01.06.01	Lampioni a braccio		
01.06.01.R05	<p>Requisito: Resistenza alla corrosione</p> <p><i>I lampioni ed i relativi elementi devono essere realizzati con materiali idonei ad evitare fenomeni di corrosione per non compromettere il buon funzionamento dell'intero apparato.</i></p> <ul style="list-style-type: none"> • Livello minimo della prestazione: <i>Per garantire un'adeguata protezione e resistenza alla corrosione deve essere eseguito il trattamento superficiale seguente:</i> <p><i>- zona A: nessuno;- zona B: rivestimento bituminoso non poroso</i></p>		

Codice	Elementi Manutenibili / Requisiti e Prestazioni / Controlli	Tipologia	Frequenza
01.06.02.C02	<p><i>che assicuri l'isolamento elettrico con uno spessore di strato minimo di 250 µm, o qualsiasi altro materiale dello spessore richiesto, in grado di garantire lo stesso grado di protezione, il rivestimento dovrebbe essere applicato solo dopo sgrassamento e dopo un appropriato trattamento preliminare che ne assicuri l'aderenza;- zona C: non è necessario alcun trattamento superficiale, ad eccezione della parte interrata, per la quale la protezione dovrebbe essere applicata come per la zona B.</i></p> <p>• Riferimenti normativi: <i>UNI EN 40-1.</i></p> <p>Controllo: Controllo generale</p> <p><i>Controllo dell'integrità dei pali verificando lo stato di tenuta del rivestimento, delle connessioni e dell'ancoraggio a terra.</i></p>	Controllo a vista	ogni 3 mesi
01.06.01.C02	<p>Controllo: Controllo generale</p> <p><i>Controllo dell'integrità dei lampioni verificando lo stato di tenuta del rivestimento, delle connessioni e dell'ancoraggio a terra.</i></p>	Controllo a vista	ogni 3 mesi
01.06.02	Pali in acciaio		
01.06.02.R04	<p>Requisito: Resistenza alla corrosione</p> <p><i>I pali ed i relativi elementi devono essere realizzati con materiali idonei ad evitare fenomeni di corrosione per non compromettere il buon funzionamento dell'intero apparato.</i></p> <p>• Livello minimo della prestazione: <i>Devono essere rispettati i valori minimi indicati dalla norma UNI EN 40.</i></p> <p>• Riferimenti normativi: <i>UNI EN 40-1.</i></p>		

Di funzionamento

01 - Orere di efficientamento energetico impianto di pubblica illuminazione

01.05 - Impianto elettrico

Codice	Elementi Manutenibili / Requisiti e Prestazioni / Controlli	Tipologia	Frequenza
01.05.02	Dispositivi di controllo della luce (dimmer)		
01.05.02.R01	Requisito: Efficienza <i>I dimmer devono essere realizzati con materiali e componenti in grado di non sprecare potenza dell'energia che li attraversa.</i> <ul style="list-style-type: none"> • Livello minimo della prestazione: <i>I dimmer devono rispettare i valori minimi imposti dalla normativa.</i> • Riferimenti normativi: <i>CEI 23-86; CEI EN 50428.</i> 		
01.05.02.C01	Controllo: Controllo generale <i>Verificare il corretto funzionamento dei dispositivi di regolazione e controllo.</i>	Controllo a vista	ogni settimana

01.06 - Impianto di illuminazione

Codice	Elementi Manutenibili / Requisiti e Prestazioni / Controlli	Tipologia	Frequenza
01.06.04	Dispositivi di controllo della luce (dimmer)		
01.06.04.R01	Requisito: Efficienza <i>I dimmer devono essere realizzati con materiali e componenti in grado di non sprecare potenza dell'energia che li attraversa.</i> <ul style="list-style-type: none"> • Livello minimo della prestazione: <i>I dimmer devono rispettare i valori minimi imposti dalla normativa.</i> • Riferimenti normativi: <i>CEI 23-86; CEI EN 50428.</i> 		
01.06.04.C01	Controllo: Controllo generale <i>Verificare il corretto funzionamento dei dispositivi di regolazione e controllo.</i>	Controllo a vista	ogni settimana

01.08 - Sottosistema illuminazione

Codice	Elementi Manutenibili / Requisiti e Prestazioni / Controlli	Tipologia	Frequenza
01.08.02	Dimmer		
01.08.02.R01	Requisito: Efficienza <i>I dimmer devono essere realizzati con materiali e componenti in grado di non sprecare potenza dell'energia che li attraversa.</i> <ul style="list-style-type: none"> • Livello minimo della prestazione: <i>I dimmer devono rispettare i valori minimi imposti dalla normativa.</i> • Riferimenti normativi: <i>CEI 23-86; CEI EN 50428.</i> 		
01.08.02.C01	Controllo: Controllo generale <i>Verificare il corretto funzionamento dei dispositivi di regolazione e controllo. Verificare che il segnale arrivi alla centrale di regolazione e controllo.</i>	Controllo a vista	ogni 3 mesi

Di salvaguardia dell'ambiente

01 - Orere di efficientamento energetico impianto di pubblica illuminazione

01.01 - Illuminazione a led

Codice	Elementi Manutenibili / Requisiti e Prestazioni / Controlli	Tipologia	Frequenza
01.01	Illuminazione a led		
01.01.R01	Requisito: Certificazione ecologica <i>I prodotti, elementi, componenti e materiali dovranno essere dotati di etichettatura ecologica o di dichiarazione ambientale.</i> • Livello minimo della prestazione: <i>Possesso di etichettatura ecologica o di dichiarazione ambientale dei prodotti impiegati.</i> • Riferimenti normativi: <i>UNI EN ISO 14020; UNI EN ISO 14021; UNI EN ISO 14024; UNI EN ISO 14025; UNI 11277; D.M. Ambiente 11.10.2017.</i>		
01.01.02.C02	Controllo: Controlli dispositivi led <i>Durante le fasi di controllo manutentivo verificare che i prodotti e i materiali utilizzati abbiano requisiti ecologici certificati.</i>	Ispezione a vista	ogni 3 mesi
01.01.01.C03	Controllo: Controlli dispositivi led <i>Durante le fasi di controllo manutentivo verificare che i prodotti e i materiali utilizzati abbiano requisiti ecologici certificati.</i>	Ispezione a vista	ogni 3 mesi

01.02 - Strade

Codice	Elementi Manutenibili / Requisiti e Prestazioni / Controlli	Tipologia	Frequenza
01.02	Strade		
01.02.R02	Requisito: Riduzione degli impatti negativi nelle operazioni di manutenzione <i>All'interno del piano di manutenzione redatto per l'opera interessata, dovranno essere inserite indicazioni che favoriscano la diminuzione di impatti sull'ambiente attraverso il minore utilizzo di sostanze tossiche, favorendo la riduzione delle risorse.</i> • Livello minimo della prestazione: <i>Utilizzo di materiali e componenti con basse percentuali di interventi manutentivi.</i> • Riferimenti normativi: <i>D.M. Ambiente 8.5.2003, n. 203; D.Lgs. 3.4.2006, n. 152; C.M. Ambiente 15.7.2005, n. 5205; Dir. 2008/98/CE; C.M. Ambiente 19.7.2005; UNI EN ISO 14020; UNI EN ISO 14021; UNI EN ISO 14024; UNI EN ISO 14025; UNI 11277; D.M. Ambiente 11.10.2017.</i>		
01.02.01.C03	Controllo: Controllo del contenuto di sostanze tossiche <i>Nelle fasi di manutenzione dell'opera interessata, utilizzare prodotti e materiali con minore contenuto di sostanze tossiche che favoriscano la diminuzione di impatti sull'ambiente e favorendo la riduzione delle risorse.</i>	Controllo	quando occorre

01.03 - Colonnina ricarica elettrica

Codice	Elementi Manutenibili / Requisiti e Prestazioni / Controlli	Tipologia	Frequenza
01.03	Colonnina ricarica elettrica		
01.03.R09	Requisito: Utilizzo di materiali, elementi e componenti a ridotto carico ambientale <i>I materiali e gli elementi selezionati, durante il ciclo di vita utile</i>		

Codice	Elementi Manutenibili / Requisiti e Prestazioni / Controlli	Tipologia	Frequenza
	<p>dovranno assicurare emissioni ridotte di inquinanti oltre ad un ridotto carico energetico.</p> <ul style="list-style-type: none"> • Livello minimo della prestazione: <i>I parametri relativi all'utilizzo di materiali ed elementi e componenti a ridotto carico ambientale dovranno rispettare i limiti previsti dalla normativa vigente</i> • Riferimenti normativi: <i>D.M. Ambiente 8.5.2003, n. 203; D.Lgs. 3.4.2006, n. 152; C.M. Ambiente 15.7.2005, n. 5205; Dir. 2008/98/CE; C.M. Ambiente 19.7.2005; UNI EN ISO 14020; UNI EN ISO 14021; UNI EN ISO 14024; UNI EN ISO 14025; UNI 11277; D.M. Ambiente 11.10.2017.</i> 		
01.03.R11	<p>Requisito: Riduzione degli impatti negativi nelle operazioni di manutenzione</p> <p><i>All'interno del piano di manutenzione redatto per l'opera interessata, dovranno essere inserite indicazioni che favoriscano la diminuzione di impatti sull'ambiente attraverso il minore utilizzo di sostanze tossiche, favorendo la riduzione delle risorse.</i></p> <ul style="list-style-type: none"> • Livello minimo della prestazione: <i>Utilizzo di materiali e componenti con basse percentuali di interventi manutentivi.</i> • Riferimenti normativi: <i>D.M. Ambiente 8.5.2003, n. 203; D.Lgs. 3.4.2006, n. 152; C.M. Ambiente 15.7.2005, n. 5205; Dir. 2008/98/CE; C.M. Ambiente 19.7.2005; UNI EN ISO 14020; UNI EN ISO 14021; UNI EN ISO 14024; UNI EN ISO 14025; UNI 11277; D.M. Ambiente 11.10.2017.</i> 		

01.04 - Impianto elettrico industriale

Codice	Elementi Manutenibili / Requisiti e Prestazioni / Controlli	Tipologia	Frequenza
01.04	Impianto elettrico industriale		
01.04.R02	<p>Requisito: Certificazione ecologica</p> <p><i>I prodotti, elementi, componenti e materiali dovranno essere dotati di etichettatura ecologica o di dichiarazione ambientale.</i></p> <ul style="list-style-type: none"> • Livello minimo della prestazione: <i>Possesso di etichettatura ecologica o di dichiarazione ambientale dei prodotti impiegati.</i> • Riferimenti normativi: <i>UNI EN ISO 14020; UNI EN ISO 14021; UNI EN ISO 14024; UNI EN ISO 14025; UNI 11277; D.M. Ambiente 11.10.2017.</i> 		
01.04.05.C02	<p>Controllo: Controllo qualità materiali</p> <p><i>Verificare la stabilità dei materiali utilizzati e che gli stessi siano dotati di certificazione ecologica e che il loro utilizzo non comporti emissioni nocive.</i></p>	Verifica	ogni 6 mesi

01.05 - Impianto elettrico

Codice	Elementi Manutenibili / Requisiti e Prestazioni / Controlli	Tipologia	Frequenza
01.05	Impianto elettrico		
01.05.R03	<p>Requisito: Certificazione ecologica</p> <p><i>I prodotti, elementi, componenti e materiali dovranno essere dotati di etichettatura ecologica o di dichiarazione ambientale.</i></p> <ul style="list-style-type: none"> • Livello minimo della prestazione: <i>Possesso di etichettatura ecologica o di dichiarazione ambientale dei prodotti impiegati.</i> • Riferimenti normativi: <i>UNI EN ISO 14020; UNI EN ISO 14021; UNI EN ISO 14024; UNI EN ISO 14025; UNI 11277; D.M. Ambiente 11.10.2017.</i> 		
01.05.02.C02	<p>Controllo: Controllo dei materiali elettrici</p> <p><i>Verificare che le caratteristiche degli elementi utilizzati corrispondano a quelle indicate dal produttore e che siano idonee</i></p>	Ispezione a vista	ogni mese

Codice	Elementi Manutenibili / Requisiti e Prestazioni / Controlli	Tipologia	Frequenza
01.05.01.C03	<i>all'utilizzo.</i> Controllo: Controllo dei materiali elettrici <i>Verificare che le caratteristiche degli elementi utilizzati corrispondano a quelle indicate dal produttore e che siano idonee all'utilizzo.</i>	Ispezione a vista	ogni mese

01.06 - Impianto di illuminazione

Codice	Elementi Manutenibili / Requisiti e Prestazioni / Controlli	Tipologia	Frequenza
01.06	Impianto di illuminazione		
01.06.R03	Requisito: Certificazione ecologica <i>I prodotti, elementi, componenti e materiali dovranno essere dotati di etichettatura ecologica o di dichiarazione ambientale.</i> <ul style="list-style-type: none"> • Livello minimo della prestazione: <i>Possesso di etichettatura ecologica o di dichiarazione ambientale dei prodotti impiegati.</i> • Riferimenti normativi: <i>UNI EN ISO 14020; UNI EN ISO 14021; UNI EN ISO 14024; UNI EN ISO 14025; UNI 11277; D.M. Ambiente 11.10.2017.</i> 		
01.06.04.C02	Controllo: Controllo dei materiali elettrici <i>Verificare che le caratteristiche degli elementi utilizzati corrispondano a quelle indicate dal produttore e che siano idonee all'utilizzo.</i>	Ispezione a vista	ogni mese
01.06.05.C02	Controllo: Controllo qualità materiali <i>Verificare la stabilità dei materiali utilizzati e che gli stessi siano dotati di certificazione ecologica e che il loro utilizzo non comporti emissioni nocive.</i>	Verifica	ogni 6 mesi

01.07 - Impianto di messa a terra

Codice	Elementi Manutenibili / Requisiti e Prestazioni / Controlli	Tipologia	Frequenza
01.07	Impianto di messa a terra		
01.07.R02	Requisito: Certificazione ecologica <i>I prodotti, elementi, componenti e materiali dovranno essere dotati di etichettatura ecologica o di dichiarazione ambientale.</i> <ul style="list-style-type: none"> • Livello minimo della prestazione: <i>Possesso di etichettatura ecologica o di dichiarazione ambientale dei prodotti impiegati.</i> • Riferimenti normativi: <i>UNI EN ISO 14020; UNI EN ISO 14021; UNI EN ISO 14024; UNI EN ISO 14025; UNI 11277; D.M. Ambiente 11.10.2017.</i> 		
01.07.03.C02	Controllo: Controllo valori della corrente <i>Verificare l'intensità della corrente scaricata a terra dall'impianto.</i>	TEST - Controlli con apparecchiature	ogni 3 mesi
01.07.01.C02	Controllo: Controllo valori della corrente <i>Verificare l'intensità della corrente scaricata a terra dall'impianto.</i>	TEST - Controlli con apparecchiature	ogni 3 mesi

01.08 - Sottosistema illuminazione

Codice	Elementi Manutenibili / Requisiti e Prestazioni / Controlli	Tipologia	Frequenza
01.08	Sottosistema illuminazione		
01.08.R02	Requisito: Certificazione ecologica <i>I prodotti, elementi, componenti e materiali dovranno essere dotati</i>		

Codice	Elementi Manutenibili / Requisiti e Prestazioni / Controlli	Tipologia	Frequenza
	<i>di etichettatura ecologica o di dichiarazione ambientale.</i> <ul style="list-style-type: none"> • Livello minimo della prestazione: <i>Possesso di etichettatura ecologica o di dichiarazione ambientale dei prodotti impiegati.</i> • Riferimenti normativi: <i>UNI EN ISO 14020; UNI EN ISO 14021; UNI EN ISO 14024; UNI EN ISO 14025; UNI 11277; D.M. Ambiente 11.10.2017.</i> 		
01.08.04.C03	Controllo: Controllo stabilità <i>Controllare la stabilità dell'elemento e che il materiale utilizzato sia idoneo alla funzione garantendo la sicurezza dei fruitori.</i>	Ispezione a vista	ogni 3 mesi
01.08.03.C03	Controllo: Controllo stabilità <i>Controllare la stabilità dell'elemento e che il materiale utilizzato sia idoneo alla funzione garantendo la sicurezza dei fruitori.</i>	Ispezione a vista	ogni 3 mesi
01.08.02.C02	Controllo: Controllo stabilità <i>Controllare la stabilità dell'elemento e che il materiale utilizzato sia idoneo alla funzione garantendo la sicurezza dei fruitori.</i>	Ispezione a vista	ogni 3 mesi
01.08.01.C02	Controllo: Controllo stabilità <i>Controllare la stabilità dell'elemento e che il materiale utilizzato sia idoneo alla funzione garantendo la sicurezza dei fruitori.</i>	Ispezione a vista	ogni 3 mesi

Di stabilità

01 - Orere di efficientamento energetico impianto di pubblica illuminazione

01.03 - Colonnina ricarica elettrica

Codice	Elementi Manutenibili / Requisiti e Prestazioni / Controlli	Tipologia	Frequenza
01.03	Colonnina ricarica elettrica		
01.03.R08	Requisito: Resistenza alla corrosione <i>Gli elementi dell'impianto elettrico devono essere in grado di contrastare in modo efficace il prodursi di fenomeni di corrosione.</i> <ul style="list-style-type: none"> • Livello minimo della prestazione: <i>Per accertare la capacità di isolamento elettrostatico degli elementi dell'impianto si effettuano una serie di prove secondo le modalità riportate nella normativa UNI vigente.</i> • Riferimenti normativi: <i>CEI 12-13; CEI 79-2; CEI 79-3; CEI 64-8.</i> 		
01.03.03.C01	Controllo: Controllo generale <i>Verificare la funzionalità del lettore di badge e delle spie luminose.</i>	Ispezione a vista	ogni 6 mesi

01.05 - Impianto elettrico

Codice	Elementi Manutenibili / Requisiti e Prestazioni / Controlli	Tipologia	Frequenza
01.05	Impianto elettrico		
01.05.R06	Requisito: Resistenza meccanica <i>Gli impianti elettrici devono essere realizzati con materiali in grado di contrastare in modo efficace il prodursi di deformazioni o rotture sotto l'azione di determinate sollecitazioni.</i> <ul style="list-style-type: none"> • Livello minimo della prestazione: <i>Devono essere rispettati i livelli previsti in sede di progetto.</i> • Riferimenti normativi: <i>D.M. Sviluppo Economico 22.1.2008, n. 37; UNI EN 1977; CEI EN 50522; CEI EN 61936-1; CEI 64-2; CEI 64-8.</i> 		
01.05.03.C01	Controllo: Controllo generale <i>Verificare la funzionalità dei dispositivi di manovra dei sezionatori. Verificare che ci sia un buon livello di isolamento e di protezione (livello minimo di protezione da assicurare è IP54) onde evitare corto circuiti.</i>	Controllo a vista	ogni mese

01.06 - Impianto di illuminazione

Codice	Elementi Manutenibili / Requisiti e Prestazioni / Controlli	Tipologia	Frequenza
01.06	Impianto di illuminazione		
01.06.R01	Requisito: Resistenza meccanica <i>Gli impianti di illuminazione devono essere realizzati con materiali in grado di contrastare in modo efficace il prodursi di deformazioni o rotture sotto l'azione di determinate sollecitazioni.</i> <ul style="list-style-type: none"> • Livello minimo della prestazione: <i>Devono essere rispettati i livelli previsti in sede di progetto.</i> • Riferimenti normativi: <i>D.M. Sviluppo Economico 22.1.2008, n. 37; CEI EN 60598-1; CEI EN 60598-2-22; CEI 64-7.</i> 		
01.06.01.C02	Controllo: Controllo generale <i>Controllo dell'integrità dei lampioni verificando lo stato di tenuta del</i>	Controllo a vista	ogni 3 mesi

Codice	Elementi Manutenibili / Requisiti e Prestazioni / Controlli	Tipologia	Frequenza
	<i>rivestimento, delle connessioni e dell'ancoraggio a terra.</i>		
01.06.01	Lampioni a braccio		
01.06.01.R04	Requisito: Resistenza meccanica <i>I lampioni ed i relativi elementi devono essere realizzati con materiali in grado di sopportare deformazioni e/o cedimenti.</i> • Livello minimo della prestazione: <i>Il palo deve essere progettato in modo da sostenere con sicurezza i carichi propri e i carichi del vento specificati nella UNI EN 40-3-1. La progettazione strutturale di un palo per illuminazione pubblica deve essere verificata mediante calcolo in conformità al UNI EN 40-3-3 oppure mediante prove in conformità alla UNI EN 40-3-2.</i> • Riferimenti normativi: <i>UNI EN 40-3.</i>		
01.06.02.C02	Controllo: Controllo generale <i>Controllo dell'integrità dei pali verificando lo stato di tenuta del rivestimento, delle connessioni e dell'ancoraggio a terra.</i>	Controllo a vista	ogni 3 mesi
01.06.02	Pali in acciaio		
01.06.02.R05	Requisito: Resistenza meccanica <i>I pali ed i relativi elementi devono essere realizzati con materiali in grado di sopportare deformazioni e/o cedimenti.</i> • Livello minimo della prestazione: <i>Il palo deve essere progettato in modo da sostenere con sicurezza i carichi propri e i carichi del vento specificati nella UNI EN 40-3-1. La progettazione strutturale di un palo per illuminazione pubblica deve essere verificata mediante calcolo in conformità al UNI EN 40-3-3 oppure mediante prove in conformità alla UNI EN 40-3-2.</i> • Riferimenti normativi: <i>UNI EN 40-3.</i>		

01.07 - Impianto di messa a terra

Codice	Elementi Manutenibili / Requisiti e Prestazioni / Controlli	Tipologia	Frequenza
01.07	Impianto di messa a terra		
01.07.R01	Requisito: Resistenza meccanica <i>Gli elementi ed i materiali dell'impianto di messa a terra devono essere in grado di contrastare in modo efficace il prodursi di deformazioni o rotture.</i> • Livello minimo della prestazione: <i>I dispersori per la presa di terra devono garantire, per il complesso delle derivazioni a terra, una resistenza non superiore a 20 Ohm per gli impianti utilizzatori a tensione fino a 1000 V. Per tensioni superiori e per le cabine ed officine il dispersore deve presentare quella minore resistenza e sicurezza adeguata alle caratteristiche dell'impianto.</i> • Riferimenti normativi: <i>Legge 1.3.1968, n. 186; D.Lgs. 9.4.2008, n. 81; CEI EN 50522; CEI EN 61936-1; CEI 64-8.</i>		
01.07.01.C01	Controllo: Controllo generale <i>Verificare con controlli a campione che i conduttori di protezione arrivino fino al nodo equipotenziale.</i>	Ispezione strumentale	ogni mese
01.07.03.C01	Controllo: Controllo generale <i>Verificare che i componenti (quali connessioni, pozzetti, capicorda, ecc.) del sistema di dispersione siano in buone condizioni e non ci sia presenza di corrosione di detti elementi. Verificare inoltre la presenza dei cartelli indicatori degli schemi elettrici.</i>	Ispezione a vista	ogni 12 mesi
01.07.01	Conduttori di protezione		
01.07.01.R01	Requisito: Resistenza alla corrosione <i>Gli elementi ed i materiali del sistema di dispersione dell'impianto di messa a terra devono essere in grado di contrastare in modo efficace il prodursi di fenomeni di corrosione.</i>		

Codice	Elementi Manutenibili / Requisiti e Prestazioni / Controlli	Tipologia	Frequenza
01.07.01.C01	<ul style="list-style-type: none"> • Livello minimo della prestazione: <i>La valutazione della resistenza alla corrosione viene definita con una prova di alcuni campioni posti in una camera a nebbia salina per un determinato periodo. Al termine della prova devono essere soddisfatti i criteri di valutazione previsti (aspetto dopo la prova, tempo impiegato per la prima corrosione, variazioni di massa, difetti riscontrabili, ecc.) secondo quanto stabilito dalla norma tecnica di settore.</i> • Riferimenti normativi: <i>Legge 1.3.1968, n. 186; D.Lgs. 9.4.2008, n. 81; CEI EN 50522; CEI EN 61936-1; CEI 64-8.</i> Controllo: Controllo generale <i>Verificare con controlli a campione che i conduttori di protezione arrivino fino al nodo equipotenziale.</i>	Ispezione strumentale	ogni mese
01.07.03.C01	Controllo: Controllo generale <i>Verificare che i componenti (quali connessioni, pozzetti, capicorda, ecc.) del sistema di dispersione siano in buone condizioni e non ci sia presenza di corrosione di detti elementi. Verificare inoltre la presenza dei cartelli indicatori degli schemi elettrici.</i>	Ispezione a vista	ogni 12 mesi
01.07.03	Sistema di dispersione		
01.07.03.R01	Requisito: Resistenza alla corrosione <i>Gli elementi ed i materiali del sistema di dispersione dell'impianto di messa a terra devono essere in grado di contrastare in modo efficace il prodursi di fenomeni di corrosione.</i> <ul style="list-style-type: none"> • Livello minimo della prestazione: <i>Per garantire un'adeguata protezione occorre che i dispersori di terra rispettino i valori di Vs indicati dalla norma tecnica di settore.</i> • Riferimenti normativi: <i>Legge 1.3.1968, n. 186; D.Lgs. 9.4.2008, n. 81; CEI EN 50522; CEI EN 61936-1; CEI 64-8.</i> 		

01.08 - Sottosistema illuminazione

Codice	Elementi Manutenibili / Requisiti e Prestazioni / Controlli	Tipologia	Frequenza
01.08.04	Sistemi wireless		
01.08.04.R01	Requisito: Resistenza a sbalzi di temperatura <i>I dispositivi wi-fi devono essere in grado di resistere a sbalzi della temperatura ambiente senza compromettere il loro funzionamento.</i> <ul style="list-style-type: none"> • Livello minimo della prestazione: <i>La temperatura di funzionamento, con eventuali tolleranze, viene indicata dal produttore.</i> • Riferimenti normativi: <i>Standard IEEE 802.11.</i> 		

Facilità d'intervento

01 - Orere di efficientamento energetico impianto di pubblica illuminazione

01.03 - Colonnina ricarica elettrica

Codice	Elementi Manutenibili / Requisiti e Prestazioni / Controlli	Tipologia	Frequenza
01.03	Colonnina ricarica elettrica		
01.03.R06	Requisito: Montabilità/Smontabilità <i>Gli elementi costituenti l'impianto elettrico devono essere atti a consentire la collocazione in opera di altri elementi in caso di necessità.</i>		
	<ul style="list-style-type: none"> • Livello minimo della prestazione: <i>Devono essere rispettati i livelli previsti in sede di progetto.</i> • Riferimenti normativi: <i>D.M. Sviluppo Economico 22.1.2008, n. 37; CEI EN 50522; CEI EN 61936-1; CEI 64-2; CEI 64-8.</i> 		
01.03.01.C01	Controllo: Controllo generale <i>Verificare che ci sia un buon livello di isolamento e di protezione (livello minimo di protezione da assicurare è IP54) onde evitare corto circuiti.</i> <i>Verificare che i led di segnalazione siano funzionanti.</i>	Controllo a vista	ogni mese

01.04 - Impianto elettrico industriale

Codice	Elementi Manutenibili / Requisiti e Prestazioni / Controlli	Tipologia	Frequenza
01.04.01	Armadi pubblica illuminazione		
01.04.01.R01	Requisito: Accessibilità <i>Gli armadi devono essere facilmente accessibili per consentire un facile utilizzo sia nel normale funzionamento sia in caso di guasti.</i>		
	<ul style="list-style-type: none"> • Livello minimo della prestazione: <i>Devono essere rispettati i livelli previsti in sede di progetto.</i> • Riferimenti normativi: <i>D.M. Sviluppo Economico 22.1.2008, n. 37; CEI EN 62271-102; CEI EN 61947-2; CEI EN 62271-200; CEI EN 61439-1; CEI EN 60439-2; CEI EN 61947-4-1.</i> 		
01.04.01.R02	Requisito: Identificabilità <i>Gli armadi devono essere facilmente identificabili per consentire un facile utilizzo. Deve essere presente un cartello sul quale sono riportate le funzioni degli interruttori nonché le azioni da compiere in caso di emergenza su persone colpite da folgorazione.</i>		
	<ul style="list-style-type: none"> • Livello minimo della prestazione: <i>Devono essere rispettati i livelli previsti in sede di progetto.</i> • Riferimenti normativi: <i>D.M. Sviluppo Economico 22.1.2008, n. 37; CEI EN 62271-102; CEI EN 61947-2; CEI EN 62271-200; CEI EN 61439-1; CEI EN 60439-2; CEI EN 61947-4-1.</i> 		

01.05 - Impianto elettrico

Codice	Elementi Manutenibili / Requisiti e Prestazioni / Controlli	Tipologia	Frequenza
01.05	Impianto elettrico		
01.05.R10	Requisito: Montabilità/Smontabilità <i>Gli elementi costituenti l'impianto elettrico devono essere atti a consentire la collocazione in opera di altri elementi in caso di</i>		

Codice	Elementi Manutenibili / Requisiti e Prestazioni / Controlli	Tipologia	Frequenza
01.05.03.C01	<p><i>necessità.</i></p> <ul style="list-style-type: none"> • Livello minimo della prestazione: <i>Devono essere rispettati i livelli previsti in sede di progetto.</i> • Riferimenti normativi: <i>D.M. Sviluppo Economico 22.1.2008, n. 37; CEI EN 50522; CEI EN 61936-1; CEI 64-2; CEI 64-8.</i> <p>Controllo: Controllo generale</p> <p><i>Verificare la funzionalità dei dispositivi di manovra dei sezionatori. Verificare che ci sia un buon livello di isolamento e di protezione (livello minimo di protezione da assicurare è IP54) onde evitare corto circuiti.</i></p>	Controllo a vista	ogni mese

Funzionalità d'uso

01 - Orere di efficientamento energetico impianto di pubblica illuminazione

01.03 - Colonnina ricarica elettrica

Codice	Elementi Manutenibili / Requisiti e Prestazioni / Controlli	Tipologia	Frequenza
01.03	Colonnina ricarica elettrica		
01.03.R02	Requisito: (Attitudine al) controllo delle dispersioni elettriche <i>Per evitare qualsiasi pericolo di folgorazione alle persone, causato da un contatto diretto, i componenti degli impianti elettrici devono essere dotati di collegamenti equipotenziali con l'impianto di terra dell'edificio.</i> • Livello minimo della prestazione: <i>Devono essere rispettati i livelli previsti in sede di progetto e nell'ambito della dichiarazione di conformità prevista dall'art.7 del D.M. 22 gennaio 2008 n .37.</i> • Riferimenti normativi: <i>D.M. Sviluppo Economico 22.1.2008, n. 37; CEI EN 50522; CEI EN 61936-1; CEI 64-2; CEI 64-8.</i>		
01.03.01.C01	Controllo: Controllo generale <i>Verificare che ci sia un buon livello di isolamento e di protezione (livello minimo di protezione da assicurare è IP54) onde evitare corto circuiti.</i> <i>Verificare che i led di segnalazione siano funzionanti.</i>	Controllo a vista	ogni mese
01.03.05.C02	Controllo: Verifica tensione <i>Misurare la tensione ai morsetti di arrivo utilizzando un voltmetro.</i>	Ispezione strumentale	ogni anno
01.03.02.C02	Controllo: Verifica tensione <i>Misurare la tensione ai morsetti di arrivo utilizzando un voltmetro.</i>	Ispezione strumentale	ogni anno
01.03.01	Connettore per ricarica		
01.03.01.R01	Requisito: Comodità di uso e manovra <i>Le prese devono essere realizzate con materiali e componenti aventi caratteristiche di facilità di uso, di funzionalità e di manovrabilità.</i> • Livello minimo della prestazione: <i>In particolare l'altezza di installazione dal piano di calpestio dei componenti deve essere compresa fra 0,40 e 1,40 m, ad eccezione di quei componenti il cui azionamento avviene mediante comando a distanza (ad. es. telecomando a raggi infrarossi).</i> • Riferimenti normativi: <i>EN 60309-1-2-4; EN 60947-3; EN 60529.</i>		
01.03.01.C01	Controllo: Controllo generale <i>Verificare che ci sia un buon livello di isolamento e di protezione (livello minimo di protezione da assicurare è IP54) onde evitare corto circuiti.</i> <i>Verificare che i led di segnalazione siano funzionanti.</i>	Controllo a vista	ogni mese
01.03.03.C01	Controllo: Controllo generale <i>Verificare la funzionalità del lettore di badge e delle spie luminose.</i>	Ispezione a vista	ogni 6 mesi

01.04 - Impianto elettrico industriale

Codice	Elementi Manutenibili / Requisiti e Prestazioni / Controlli	Tipologia	Frequenza
01.04.02	Interruttori differenziali		
01.04.02.R01	Requisito: Comodità di uso e manovra <i>Gli interruttori devono essere realizzati con materiali e componenti aventi caratteristiche di facilità di uso, di funzionalità e di</i>		

Codice	Elementi Manutenibili / Requisiti e Prestazioni / Controlli	Tipologia	Frequenza
01.04.03.C01	<p><i>manovrabilità.</i></p> <ul style="list-style-type: none"> • Livello minimo della prestazione: <i>In particolare l'altezza di installazione dal piano di calpestio dei componenti deve essere compresa fra 0,40 e 1,40 m, ad eccezione di quei componenti il cui azionamento avviene mediante comando a distanza (ad esempio il telecomando a raggi infrarossi).</i> • Riferimenti normativi: <i>D.M. Sviluppo Economico 22.1.2008, n. 37; CEI EN 60309-1/2; CEI 23-50; CEI 23-57.</i> <p>Controllo: Controllo generale</p>	Controllo a vista	ogni mese
01.04.02.C01	<p><i>Verificare la corretta pressione di serraggio delle viti e delle placchette, e dei coperchi delle cassette. Verificare che ci sia un buon livello di isolamento e di protezione (livello minimo di protezione da assicurare è IP54) onde evitare corto circuiti.</i></p> <p>Controllo: Controllo generale</p> <p><i>Verificare la corretta pressione di serraggio delle viti e delle placchette, e dei coperchi delle cassette. Verificare che ci sia un buon livello di isolamento e di protezione (livello minimo di protezione da assicurare è IP54) onde evitare corto circuiti.</i></p>	Controllo a vista	ogni mese
01.04.03	Interruttori magnetotermici		
01.04.03.R01	<p>Requisito: Comodità di uso e manovra</p> <p><i>Gli interruttori devono essere realizzati con materiali e componenti aventi caratteristiche di facilità di uso, di funzionalità e di manovrabilità.</i></p> <ul style="list-style-type: none"> • Livello minimo della prestazione: <i>In particolare l'altezza di installazione dal piano di calpestio dei componenti deve essere compresa fra 0,40 e 1,40 m, ad eccezione di quei componenti il cui azionamento avviene mediante comando a distanza (ad esempio il telecomando a raggi infrarossi).</i> • Riferimenti normativi: <i>D.M. Sviluppo Economico 22.1.2008, n. 37; CEI EN 60309-1/2; CEI 23-50; CEI 23-57.</i> 		

01.05 - Impianto elettrico

Codice	Elementi Manutenibili / Requisiti e Prestazioni / Controlli	Tipologia	Frequenza
01.05	Impianto elettrico		
01.05.R02	<p>Requisito: (Attitudine al) controllo delle dispersioni elettriche</p> <p><i>Per evitare qualsiasi pericolo di folgorazione alle persone, causato da un contatto diretto, i componenti degli impianti elettrici devono essere dotati di collegamenti equipotenziali con l'impianto di terra dell'edificio.</i></p> <ul style="list-style-type: none"> • Livello minimo della prestazione: <i>Devono essere rispettati i livelli previsti in sede di progetto e nell'ambito della dichiarazione di conformità prevista dall'art.7 del D.M. 22 gennaio 2008 n.37.</i> • Riferimenti normativi: <i>D.M. Sviluppo Economico 22.1.2008, n. 37; CEI EN 50522; CEI EN 61936-1; CEI 64-2; CEI 64-8.</i> 		
01.05.03.C01	<p>Controllo: Controllo generale</p> <p><i>Verificare la funzionalità dei dispositivi di manovra dei sezionatori. Verificare che ci sia un buon livello di isolamento e di protezione (livello minimo di protezione da assicurare è IP54) onde evitare corto circuiti.</i></p>	Controllo a vista	ogni mese
01.05.01.C02	<p>Controllo: Verifica tensione</p> <p><i>Misurare la tensione ai morsetti di arrivo utilizzando un voltmetro.</i></p>	Ispezione strumentale	ogni anno
01.05.03	Sezionatore		
01.05.03.R01	<p>Requisito: Comodità di uso e manovra</p> <p><i>I sezionatori devono essere realizzati con materiali e componenti aventi caratteristiche di facilità di uso, di funzionalità e di manovrabilità.</i></p>		

Codice	Elementi Manutenibili / Requisiti e Prestazioni / Controlli	Tipologia	Frequenza
01.05.03.C01	<ul style="list-style-type: none"> • Livello minimo della prestazione: <i>In particolare l'altezza di installazione dal piano di calpestio dei componenti deve essere compresa fra 0,40 e 1,40 m.</i> • Riferimenti normativi: <i>D.M. Sviluppo Economico 22.1.2008, n. 37; IEC 60364-7-712.</i> <p>Controllo: Controllo generale</p> <p><i>Verificare la funzionalità dei dispositivi di manovra dei sezionatori. Verificare che ci sia un buon livello di isolamento e di protezione (livello minimo di protezione da assicurare è IP54) onde evitare corto circuiti.</i></p>	Controllo a vista	ogni mese

01.06 - Impianto di illuminazione

Codice	Elementi Manutenibili / Requisiti e Prestazioni / Controlli	Tipologia	Frequenza
01.06.01	Lampioni a braccio		
01.06.01.R01	<p>Requisito: Efficienza luminosa</p> <p><i>I componenti che sviluppano un flusso luminoso devono garantire una efficienza luminosa non inferiore a quella stabilita dai costruttori delle lampade.</i></p> <ul style="list-style-type: none"> • Livello minimo della prestazione: <i>Devono essere rispettati i livelli previsti in sede di progetto.</i> • Riferimenti normativi: <i>D.M. Sviluppo Economico 22.1.2008, n. 37; UNI EN 40-1.</i> 		
01.06.03.C02	<p>Controllo: Controllo generale</p> <p><i>Controllo dell'integrità dei pali verificando lo stato di tenuta del rivestimento, delle connessioni e dell'ancoraggio a terra e degli sbracci.</i></p>	Controllo a vista	ogni 3 mesi
01.06.03.C01	<p>Controllo: Controllo corpi illuminanti</p> <p><i>Verificare l'efficienza dei reattori, starter, condensatori, lampade ed altri accessori.</i></p>	Ispezione	ogni 3 mesi
01.06.02.C02	<p>Controllo: Controllo generale</p> <p><i>Controllo dell'integrità dei pali verificando lo stato di tenuta del rivestimento, delle connessioni e dell'ancoraggio a terra.</i></p>	Controllo a vista	ogni 3 mesi
01.06.02.C01	<p>Controllo: Controllo corpi illuminanti</p> <p><i>Verificare l'efficienza dei reattori, starter, condensatori, lampade ed altri accessori.</i></p>	Ispezione	ogni 3 mesi
01.06.01.C02	<p>Controllo: Controllo generale</p> <p><i>Controllo dell'integrità dei lampioni verificando lo stato di tenuta del rivestimento, delle connessioni e dell'ancoraggio a terra.</i></p>	Controllo a vista	ogni 3 mesi
01.06.01.C01	<p>Controllo: Controllo corpi illuminanti</p> <p><i>Verificare l'efficienza dei reattori, starter, condensatori, lampade ed altri accessori.</i></p>	Ispezione	ogni 3 mesi
01.06.01.R02	<p>Requisito: Impermeabilità ai liquidi</p> <p><i>I componenti dei lampioni devono essere in grado di evitare il passaggio di fluidi liquidi per evitare alle persone qualsiasi pericolo di folgorazione per contatto diretto secondo quanto prescritto dalla normativa.</i></p> <ul style="list-style-type: none"> • Livello minimo della prestazione: <i>Devono essere rispettati i livelli previsti in sede di progetto.</i> • Riferimenti normativi: <i>D.M. Sviluppo Economico 22.1.2008, n. 37; UNI EN 40-1.</i> 		
01.06.03.C02	<p>Controllo: Controllo generale</p> <p><i>Controllo dell'integrità dei pali verificando lo stato di tenuta del rivestimento, delle connessioni e dell'ancoraggio a terra e degli sbracci.</i></p>	Controllo a vista	ogni 3 mesi

Codice	Elementi Manutenibili / Requisiti e Prestazioni / Controlli	Tipologia	Frequenza
01.06.03.C01	Controllo: Controllo corpi illuminanti <i>Verificare l'efficienza dei reattori, starter, condensatori, lampade ed altri accessori.</i>	Ispezione	ogni 3 mesi
01.06.02.C02	Controllo: Controllo generale <i>Controllo dell'integrità dei pali verificando lo stato di tenuta del rivestimento, delle connessioni e dell'ancoraggio a terra.</i>	Controllo a vista	ogni 3 mesi
01.06.02.C01	Controllo: Controllo corpi illuminanti <i>Verificare l'efficienza dei reattori, starter, condensatori, lampade ed altri accessori.</i>	Ispezione	ogni 3 mesi
01.06.01.C02	Controllo: Controllo generale <i>Controllo dell'integrità dei lampioni verificando lo stato di tenuta del rivestimento, delle connessioni e dell'ancoraggio a terra.</i>	Controllo a vista	ogni 3 mesi
01.06.01.C01	Controllo: Controllo corpi illuminanti <i>Verificare l'efficienza dei reattori, starter, condensatori, lampade ed altri accessori.</i>	Ispezione	ogni 3 mesi
01.06.02	Pali in acciaio		
01.06.02.R01	Requisito: Efficienza luminosa <i>I componenti che sviluppano un flusso luminoso devono garantire una efficienza luminosa non inferiore a quella stabilita dai costruttori delle lampade.</i> <ul style="list-style-type: none">• Livello minimo della prestazione: <i>Devono essere rispettati i livelli previsti in sede di progetto.</i>• Riferimenti normativi: <i>D.M. Sviluppo Economico 22.1.2008, n. 37; UNI EN 40-1.</i>		
01.06.02.R02	Requisito: Impermeabilità ai liquidi <i>I componenti dei pali devono essere in grado di evitare il passaggio di fluidi liquidi per evitare alle persone qualsiasi pericolo di folgorazione per contatto diretto secondo quanto prescritto dalla normativa.</i> <ul style="list-style-type: none">• Livello minimo della prestazione: <i>Devono essere rispettati i livelli previsti in sede di progetto.</i>• Riferimenti normativi: <i>D.M. Sviluppo Economico 22.1.2008, n. 37; UNI EN 40-1.</i>		
01.06.03	Sbracci in acciaio		
01.06.03.R01	Requisito: Efficienza luminosa <i>I componenti che sviluppano un flusso luminoso devono garantire una efficienza luminosa non inferiore a quella stabilita dai costruttori delle lampade.</i> <ul style="list-style-type: none">• Livello minimo della prestazione: <i>Devono essere rispettati i livelli previsti in sede di progetto.</i>• Riferimenti normativi: <i>D.M. Sviluppo Economico 22.1.2008, n. 37; UNI EN 40-1.</i>		
01.06.03.R02	Requisito: Impermeabilità ai liquidi <i>I componenti dei lampioni devono essere in grado di evitare il passaggio di fluidi liquidi per evitare alle persone qualsiasi pericolo di folgorazione per contatto diretto secondo quanto prescritto dalla normativa.</i> <ul style="list-style-type: none">• Livello minimo della prestazione: <i>Devono essere rispettati i livelli previsti in sede di progetto.</i>• Riferimenti normativi: <i>D.M. Sviluppo Economico 22.1.2008, n. 37; UNI EN 40-1.</i>		

Gestione dei rifiuti

01 - Orere di efficientamento energetico impianto di pubblica illuminazione

01.03 - Colonnina ricarica elettrica

Codice	Elementi Manutenibili / Requisiti e Prestazioni / Controlli	Tipologia	Frequenza
01.03	Colonnina ricarica elettrica		
01.03.R10	<p>Requisito: Utilizzo di materiali, elementi e componenti riciclati</p> <p><i>Per diminuire la quantità di rifiuti dai prodotti, dovrà essere previsto l'utilizzo di materiali riciclati.</i></p> <ul style="list-style-type: none"> • Livello minimo della prestazione: <i>Calcolare la percentuale di materiali da avviare ai processi di riciclaggio.</i> <i>Determinare la percentuale in termini di quantità (kg) o di superficie (mq) di materiale impiegato nell'elemento tecnico in relazione all'unità funzionale assunta.</i> <ul style="list-style-type: none"> • Riferimenti normativi: <i>D.M. Ambiente 8.5.2003, n. 203; D.Lgs. 3.4.2006, n. 152; C.M. Ambiente 15.7.2005, n. 5205; Dir. 2008/98/CE; C.M. Ambiente 19.7.2005; UNI EN ISO 14020; UNI EN ISO 14021; UNI EN ISO 14024; UNI EN ISO 14025; UNI 11277; D.M. Ambiente 11.10.2017.</i> 		

Monitoraggio del sistema edificio-impianti

01 - Orere di efficientamento energetico impianto di pubblica illuminazione

01.01 - Illuminazione a led

Codice	Elementi Manutenibili / Requisiti e Prestazioni / Controlli	Tipologia	Frequenza
01.01	Illuminazione a led		
01.01.R02	<p>Requisito: Controllo consumi</p> <p><i>Controllo dei consumi attraverso il monitoraggio del sistema edificio-impianti.</i></p> <ul style="list-style-type: none"> • Livello minimo della prestazione: <i>Installazione di apparecchiature certificate per la contabilizzazione dei consumi (contatori) di energia termica, elettrica e di acqua e impiego di sistemi di acquisizione e telelettura remota secondo standard riferiti dalla normativa vigente.</i> • Riferimenti normativi: <i>D.Lgs. 18.7.2016, n. 141; D.M. Ambiente 24.5.2016; UNI TS 11300; UNI EN ISO 10211; UNI EN ISO 14683; UNI EN ISO 10077-1; UNI 11277; D.M. Ambiente 11.10.2017.</i> 		
01.01.02.C02	<p>Controllo: Controlli dispositivi led</p> <p><i>Durante le fasi di controllo manutentivo verificare che i prodotti e i materiali utilizzati abbiano requisiti ecologici certificati.</i></p>	Ispezione a vista	ogni 3 mesi
01.01.01.C03	<p>Controllo: Controlli dispositivi led</p> <p><i>Durante le fasi di controllo manutentivo verificare che i prodotti e i materiali utilizzati abbiano requisiti ecologici certificati.</i></p>	Ispezione a vista	ogni 3 mesi

01.08 - Sottosistema illuminazione

Codice	Elementi Manutenibili / Requisiti e Prestazioni / Controlli	Tipologia	Frequenza
01.08	Sottosistema illuminazione		
01.08.R03	<p>Requisito: Controllo consumi</p> <p><i>Controllo dei consumi attraverso il monitoraggio del sistema edificio-impianti.</i></p> <ul style="list-style-type: none"> • Livello minimo della prestazione: <i>Installazione di apparecchiature certificate per la contabilizzazione dei consumi (contatori) di energia termica, elettrica e di acqua e impiego di sistemi di acquisizione e telelettura remota secondo standard riferiti dalla normativa vigente.</i> • Riferimenti normativi: <i>D.Lgs. 18.7.2016, n. 141; D.M. Ambiente 24.5.2016; UNI TS 11300; UNI EN ISO 10211; UNI EN ISO 14683; UNI EN ISO 10077-1; UNI 11277; D.M. Ambiente 11.10.2017.</i> 		
01.08.04.C03	<p>Controllo: Controllo stabilità</p> <p><i>Controllare la stabilità dell'elemento e che il materiale utilizzato sia idoneo alla funzione garantendo la sicurezza dei fruitori.</i></p>	Ispezione a vista	ogni 3 mesi
01.08.03.C03	<p>Controllo: Controllo stabilità</p> <p><i>Controllare la stabilità dell'elemento e che il materiale utilizzato sia idoneo alla funzione garantendo la sicurezza dei fruitori.</i></p>	Ispezione a vista	ogni 3 mesi
01.08.02.C02	<p>Controllo: Controllo stabilità</p> <p><i>Controllare la stabilità dell'elemento e che il materiale utilizzato sia idoneo alla funzione garantendo la sicurezza dei fruitori.</i></p>	Ispezione a vista	ogni 3 mesi
01.08.01.C02	<p>Controllo: Controllo stabilità</p> <p><i>Controllare la stabilità dell'elemento e che il materiale utilizzato sia idoneo alla funzione garantendo la sicurezza dei fruitori.</i></p>	Ispezione a vista	ogni 3 mesi

Protezione antincendio

01 - Orere di efficientamento energetico impianto di pubblica illuminazione

01.04 - Impianto elettrico industriale

Codice	Elementi Manutenibili / Requisiti e Prestazioni / Controlli	Tipologia	Frequenza
01.04.05	Cavidotti		
01.04.05.R01	<p>Requisito: Resistenza al fuoco</p> <p><i>Le canalizzazioni degli impianti elettrici suscettibili di essere sottoposte all'azione del fuoco devono essere classificate secondo quanto previsto dalla normativa vigente; la resistenza al fuoco deve essere documentata da "marchio di conformità" o "dichiarazione di conformità".</i></p> <ul style="list-style-type: none"> • Livello minimo della prestazione: <i>Devono essere rispettati i livelli previsti in sede di progetto.</i> • Riferimenti normativi: <i>D.M. Sviluppo Economico 22.1.2008, n. 37; CEI EN 61386-22; UNEL 37117; UNEL 37118.</i> 		

Protezione dagli agenti chimici ed organici

01 - Orere di efficientamento energetico impianto di pubblica illuminazione

01.04 - Impianto elettrico industriale

Codice	Elementi Manutenibili / Requisiti e Prestazioni / Controlli	Tipologia	Frequenza
01.04.05	Cavidotti		
01.04.05.R02	<p>Requisito: Stabilità chimico reattiva</p> <p><i>Le canalizzazioni degli impianti elettrici devono essere realizzate con materiali in grado di mantenere inalterate nel tempo le proprie caratteristiche chimico-fisiche.</i></p> <ul style="list-style-type: none"> • Livello minimo della prestazione: <i>Devono essere rispettati i livelli previsti in sede di progetto.</i> • Riferimenti normativi: <i>D.M. Sviluppo Economico 22.1.2008, n. 37; UNEL 37117; UNEL 37118.</i> 		

Protezione dai rischi d'intervento

01 - Orere di efficientamento energetico impianto di pubblica illuminazione

01.03 - Colonnina ricarica elettrica

Codice	Elementi Manutenibili / Requisiti e Prestazioni / Controlli	Tipologia	Frequenza
01.03	Colonnina ricarica elettrica		
01.03.R01	<p>Requisito: Limitazione dei rischi di intervento</p> <p><i>Gli elementi costituenti l'impianto elettrico devono essere in grado di consentire ispezioni, manutenzioni e sostituzioni in modo agevole ed in ogni caso senza arrecare danno a persone o cose.</i></p> <ul style="list-style-type: none"> • Livello minimo della prestazione: <i>Devono essere rispettati i livelli previsti in sede di progetto.</i> • Riferimenti normativi: <i>D.M. Sviluppo Economico 22.1.2008, n. 37; CEI EN 50522; CEI EN 61936-1; CEI 64-2; CEI 64-8.</i> 		
01.03.01.C01	<p>Controllo: Controllo generale</p> <p><i>Verificare che ci sia un buon livello di isolamento e di protezione (livello minimo di protezione da assicurare è IP54) onde evitare corto circuiti.</i></p> <p><i>Verificare che i led di segnalazione siano funzionanti.</i></p>	Controllo a vista	ogni mese
01.03.05.C01	<p>Controllo: Controllo generale</p> <p><i>Verificare che i fili siano ben serrati dalle viti e che i cavi siano ben sistemati nel coperchio passacavi. Nel caso di eccessivo rumore smontare il contattore e verificare lo stato di pulizia delle superfici dell'elettromagnete e della bobina.</i></p>	Ispezione a vista	ogni 6 mesi
01.03.02.C01	<p>Controllo: Controllo generale</p> <p><i>Verificare che i fili siano ben serrati dalle viti e che i cavi siano ben sistemati nel coperchio passacavi. Nel caso di eccessivo rumore smontare il contattore e verificare lo stato di pulizia delle superfici dell'elettromagnete e della bobina.</i></p>	Ispezione a vista	ogni 6 mesi

01.05 - Impianto elettrico

Codice	Elementi Manutenibili / Requisiti e Prestazioni / Controlli	Tipologia	Frequenza
01.05	Impianto elettrico		
01.05.R01	<p>Requisito: Limitazione dei rischi di intervento</p> <p><i>Gli elementi costituenti l'impianto elettrico devono essere in grado di consentire ispezioni, manutenzioni e sostituzioni in modo agevole ed in ogni caso senza arrecare danno a persone o cose.</i></p> <ul style="list-style-type: none"> • Livello minimo della prestazione: <i>Devono essere rispettati i livelli previsti in sede di progetto.</i> • Riferimenti normativi: <i>D.M. Sviluppo Economico 22.1.2008, n. 37; CEI EN 50522; CEI EN 61936-1; CEI 64-2; CEI 64-8.</i> 		
01.05.03.C01	<p>Controllo: Controllo generale</p> <p><i>Verificare la funzionalità dei dispositivi di manovra dei sezionatori. Verificare che ci sia un buon livello di isolamento e di protezione (livello minimo di protezione da assicurare è IP54) onde evitare corto circuiti.</i></p>	Controllo a vista	ogni mese
01.05.01.C01	<p>Controllo: Controllo generale</p> <p><i>Verificare che i fili siano ben serrati dalle viti e che i cavi siano ben sistemati nel coperchio passacavi. Nel caso di eccessivo rumore smontare il contattore e verificare lo stato di pulizia delle superfici</i></p>	Ispezione a vista	ogni 6 mesi

Codice	Elementi Manutenibili / Requisiti e Prestazioni / Controlli	Tipologia	Frequenza
	<i>dell'elettromagnete e della bobina.</i>		

Protezione elettrica

01 - Orere di efficientamento energetico impianto di pubblica illuminazione

01.03 - Colonnina ricarica elettrica

Codice	Elementi Manutenibili / Requisiti e Prestazioni / Controlli	Tipologia	Frequenza
01.03	Colonnina ricarica elettrica		
01.03.R05	Requisito: Isolamento elettrico <i>Gli elementi costituenti l'impianto elettrico devono essere in grado di resistere al passaggio di cariche elettriche senza perdere le proprie caratteristiche.</i> • Livello minimo della prestazione: <i>Devono essere rispettati i livelli previsti in sede di progetto.</i> • Riferimenti normativi: <i>D.M. Sviluppo Economico 22.1.2008, n. 37; CEI EN 50522; CEI EN 61936-1; CEI 64-2; CEI 64-8.</i>		
01.03.01.C01	Controllo: Controllo generale <i>Verificare che ci sia un buon livello di isolamento e di protezione (livello minimo di protezione da assicurare è IP54) onde evitare corto circuiti.</i> <i>Verificare che i led di segnalazione siano funzionanti.</i>	Controllo a vista	ogni mese
01.03.R07	Requisito: Isolamento elettrostatico <i>Gli elementi dell'impianto elettrico devono garantire un livello di isolamento da eventuali scariche elettrostatiche.</i> • Livello minimo della prestazione: <i>Per accertare la capacità di isolamento elettrostatico degli elementi dell'impianto si effettuano una serie di prove secondo le modalità riportate nella normativa UNI vigente.</i> • Riferimenti normativi: <i>CEI 12-13; CEI 79-2; CEI 79-3; CEI 64-8.</i>		
01.03.03.C01	Controllo: Controllo generale <i>Verificare la funzionalità del lettore di badge e delle spie luminose.</i>	Ispezione a vista	ogni 6 mesi

01.04 - Impianto elettrico industriale

Codice	Elementi Manutenibili / Requisiti e Prestazioni / Controlli	Tipologia	Frequenza
01.04	Impianto elettrico industriale		
01.04.R01	Requisito: Isolamento elettrico <i>Gli elementi costituenti l'impianto elettrico devono essere in grado di resistere al passaggio di cariche elettriche senza perdere le proprie caratteristiche.</i> • Livello minimo della prestazione: <i>Devono essere rispettati i livelli previsti in sede di progetto.</i> • Riferimenti normativi: <i>D.M. Sviluppo Economico 22.1.2008, n. 37; CEI EN 50522; CEI EN 61936-1; CEI 64-2; CEI 64-8.</i>		
01.04.05.C01	Controllo: Controllo generale <i>Controllo dello stato generale e dell'integrità dei contenitori a vista e dei pozzetti.</i>	Controllo a vista	ogni 6 mesi

01.05 - Impianto elettrico

Codice	Elementi Manutenibili / Requisiti e Prestazioni / Controlli	Tipologia	Frequenza
--------	---	-----------	-----------

Codice	Elementi Manutenibili / Requisiti e Prestazioni / Controlli	Tipologia	Frequenza
01.05	Impianto elettrico		
01.05.R05	<p>Requisito: Isolamento elettrico</p> <p><i>Gli elementi costituenti l'impianto elettrico devono essere in grado di resistere al passaggio di cariche elettriche senza perdere le proprie caratteristiche.</i></p> <ul style="list-style-type: none"> • Livello minimo della prestazione: <i>Devono essere rispettati i livelli previsti in sede di progetto.</i> • Riferimenti normativi: <i>D.M. Sviluppo Economico 22.1.2008, n. 37; CEI EN 50522; CEI EN 61936-1; CEI 64-2; CEI 64-8.</i> 		
01.05.03.C01	<p>Controllo: Controllo generale</p> <p><i>Verificare la funzionalità dei dispositivi di manovra dei sezionatori. Verificare che ci sia un buon livello di isolamento e di protezione (livello minimo di protezione da assicurare è IP54) onde evitare corto circuiti.</i></p>	Controllo a vista	ogni mese

01.06 - Impianto di illuminazione

Codice	Elementi Manutenibili / Requisiti e Prestazioni / Controlli	Tipologia	Frequenza
01.06.01	Lampioni a braccio		
01.06.01.R03	<p>Requisito: Isolamento elettrico</p> <p><i>Gli elementi costituenti i lampioni devono essere in grado di resistere al passaggio di cariche elettriche senza perdere le proprie caratteristiche.</i></p> <ul style="list-style-type: none"> • Livello minimo della prestazione: <i>Devono essere rispettati i livelli previsti in sede di progetto.</i> • Riferimenti normativi: <i>D.M. Sviluppo Economico 22.1.2008, n. 37; UNI EN 40-1.</i> 		
01.06.03.C02	<p>Controllo: Controllo generale</p> <p><i>Controllo dell'integrità dei pali verificando lo stato di tenuta del rivestimento, delle connessioni e dell'ancoraggio a terra e degli sbracci.</i></p>	Controllo a vista	ogni 3 mesi
01.06.03.C01	<p>Controllo: Controllo corpi illuminanti</p> <p><i>Verificare l'efficienza dei reattori, starter, condensatori, lampade ed altri accessori.</i></p>	Ispezione	ogni 3 mesi
01.06.02.C02	<p>Controllo: Controllo generale</p> <p><i>Controllo dell'integrità dei pali verificando lo stato di tenuta del rivestimento, delle connessioni e dell'ancoraggio a terra.</i></p>	Controllo a vista	ogni 3 mesi
01.06.02.C01	<p>Controllo: Controllo corpi illuminanti</p> <p><i>Verificare l'efficienza dei reattori, starter, condensatori, lampade ed altri accessori.</i></p>	Ispezione	ogni 3 mesi
01.06.01.C02	<p>Controllo: Controllo generale</p> <p><i>Controllo dell'integrità dei lampioni verificando lo stato di tenuta del rivestimento, delle connessioni e dell'ancoraggio a terra.</i></p>	Controllo a vista	ogni 3 mesi
01.06.01.C01	<p>Controllo: Controllo corpi illuminanti</p> <p><i>Verificare l'efficienza dei reattori, starter, condensatori, lampade ed altri accessori.</i></p>	Ispezione	ogni 3 mesi
01.06.02	Pali in acciaio		
01.06.02.R03	<p>Requisito: Isolamento elettrico</p> <p><i>Gli elementi costituenti i pali devono essere in grado di resistere al passaggio di cariche elettriche senza perdere le proprie caratteristiche.</i></p> <ul style="list-style-type: none"> • Livello minimo della prestazione: <i>Devono essere rispettati i livelli previsti in sede di progetto.</i> 		

Codice	Elementi Manutenibili / Requisiti e Prestazioni / Controlli	Tipologia	Frequenza
	<ul style="list-style-type: none"> • Riferimenti normativi: <i>D.M. Sviluppo Economico 22.1.2008, n. 37; UNI EN 40-1.</i> 		
01.06.03	Sbracci in acciaio		
01.06.03.R03	<p>Requisito: Isolamento elettrico</p> <p><i>Gli elementi costituenti i lampioni devono essere in grado di resistere al passaggio di cariche elettriche senza perdere le proprie caratteristiche.</i></p> <ul style="list-style-type: none"> • Livello minimo della prestazione: <i>Devono essere rispettati i livelli previsti in sede di progetto.</i> • Riferimenti normativi: <i>D.M. Sviluppo Economico 22.1.2008, n. 37; UNI EN 40-1.</i> 		

Sicurezza d'intervento

01 - Orere di efficientamento energetico impianto di pubblica illuminazione

01.03 - Colonnina ricarica elettrica

Codice	Elementi Manutenibili / Requisiti e Prestazioni / Controlli	Tipologia	Frequenza
01.03	Colonnina ricarica elettrica		
01.03.R03	<p>Requisito: (Attitudine al) controllo della condensazione interstiziale</p> <p><i>I componenti degli impianti elettrici capaci di condurre elettricità devono essere in grado di evitare la formazione di acqua di condensa per evitare alle persone qualsiasi pericolo di folgorazioni per contatto diretto secondo quanto prescritto dalla norma tecnica.</i></p> <ul style="list-style-type: none"> • Livello minimo della prestazione: <i>Devono essere rispettati i livelli previsti in sede di progetto.</i> • Riferimenti normativi: <i>D.M. Sviluppo Economico 22.1.2008, n. 37; CEI EN 50522; CEI EN 61936-1; CEI EN 60598-1; CEI EN 60598-2-22; CEI 64-2; CEI 64-7; CEI 64-8.</i> 		
01.03.01.C01	<p>Controllo: Controllo generale</p> <p><i>Verificare che ci sia un buon livello di isolamento e di protezione (livello minimo di protezione da assicurare è IP54) onde evitare corto circuiti.</i></p> <p><i>Verificare che i led di segnalazione siano funzionanti.</i></p>	Controllo a vista	ogni mese
01.03.R04	<p>Requisito: Impermeabilità ai liquidi</p> <p><i>I componenti degli impianti elettrici devono essere in grado di evitare il passaggio di fluidi liquidi per evitare alle persone qualsiasi pericolo di folgorazione per contatto diretto secondo quanto prescritto dalla normativa.</i></p> <ul style="list-style-type: none"> • Livello minimo della prestazione: <i>Devono essere rispettati i livelli previsti in sede di progetto.</i> • Riferimenti normativi: <i>D.M. Sviluppo Economico 22.1.2008, n. 37; CEI EN 60598-1; CEI EN 60598-2-22; CEI 64-7.</i> 		
01.03.01.C01	<p>Controllo: Controllo generale</p> <p><i>Verificare che ci sia un buon livello di isolamento e di protezione (livello minimo di protezione da assicurare è IP54) onde evitare corto circuiti.</i></p> <p><i>Verificare che i led di segnalazione siano funzionanti.</i></p>	Controllo a vista	ogni mese

01.05 - Impianto elettrico

Codice	Elementi Manutenibili / Requisiti e Prestazioni / Controlli	Tipologia	Frequenza
01.05	Impianto elettrico		
01.05.R08	<p>Requisito: (Attitudine al) controllo della condensazione interstiziale</p> <p><i>I componenti degli impianti elettrici capaci di condurre elettricità devono essere in grado di evitare la formazione di acqua di condensa per evitare alle persone qualsiasi pericolo di folgorazioni per contatto diretto secondo quanto prescritto dalla norma tecnica.</i></p> <ul style="list-style-type: none"> • Livello minimo della prestazione: <i>Devono essere rispettati i livelli previsti in sede di progetto.</i> • Riferimenti normativi: <i>D.M. Sviluppo Economico 22.1.2008, n. 37; CEI EN 50522; CEI EN 61936-1; CEI EN 60598-1; CEI EN 60598-2-22; CEI 64-2; CEI 64-7; CEI 64-8.</i> 		
01.05.03.C01	<p>Controllo: Controllo generale</p>	Controllo a vista	ogni mese

Codice	Elementi Manutenibili / Requisiti e Prestazioni / Controlli	Tipologia	Frequenza
	<p><i>Verificare la funzionalità dei dispositivi di manovra dei sezionatori. Verificare che ci sia un buon livello di isolamento e di protezione (livello minimo di protezione da assicurare è IP54) onde evitare corto circuiti.</i></p>		
01.05.R09	<p>Requisito: Impermeabilità ai liquidi</p> <p><i>I componenti degli impianti elettrici devono essere in grado di evitare il passaggio di fluidi liquidi per evitare alle persone qualsiasi pericolo di folgorazione per contatto diretto secondo quanto prescritto dalla normativa.</i></p> <ul style="list-style-type: none"> • Livello minimo della prestazione: <i>Devono essere rispettati i livelli previsti in sede di progetto.</i> • Riferimenti normativi: <i>D.M. Sviluppo Economico 22.1.2008, n. 37; CEI EN 60598-1; CEI EN 60598-2-22; CEI 64-7.</i> 		
01.05.03.C01	<p>Controllo: Controllo generale</p> <p><i>Verificare la funzionalità dei dispositivi di manovra dei sezionatori. Verificare che ci sia un buon livello di isolamento e di protezione (livello minimo di protezione da assicurare è IP54) onde evitare corto circuiti.</i></p>	Controllo a vista	ogni mese

Sicurezza d'uso

01 - Orere di efficientamento energetico impianto di pubblica illuminazione

01.04 - Impianto elettrico industriale

Codice	Elementi Manutenibili / Requisiti e Prestazioni / Controlli	Tipologia	Frequenza
01.04.02	Interruttori differenziali		
01.04.02.R02	<p>Requisito: Potere di cortocircuito</p> <p><i>Gli interruttori devono essere realizzati con materiali in grado di evitare cortocircuiti.</i></p> <ul style="list-style-type: none"> • Livello minimo della prestazione: <i>Il potere di cortocircuito nominale dichiarato per l'interruttore e riportato in targa è un valore estremo e viene definito Icn (deve essere dichiarato dal produttore).</i> • Riferimenti normativi: <i>D.M. Sviluppo Economico 22.1.2008, n. 37.</i> 		
01.04.03	Interruttori magnetotermici		
01.04.03.R02	<p>Requisito: Potere di cortocircuito</p> <p><i>Gli interruttori magnetotermici devono essere realizzati con materiali in grado di evitare cortocircuiti.</i></p> <ul style="list-style-type: none"> • Livello minimo della prestazione: <i>Il potere di cortocircuito nominale dichiarato per l'interruttore e riportato in targa è un valore estremo e viene definito Icn (e deve essere dichiarato dal produttore).</i> • Riferimenti normativi: <i>D.M. Sviluppo Economico 22.1.2008, n. 37.</i> 		

01.08 - Sottosistema illuminazione

Codice	Elementi Manutenibili / Requisiti e Prestazioni / Controlli	Tipologia	Frequenza
01.08.01	Centrale di gestione e controllo sistema		
01.08.01.R01	<p>Requisito: Isolamento elettrico</p> <p><i>I cavi del sistema domotico devono garantire un isolamento elettrico quando posati insieme ai cavi di alimentazione elettrica (230/400 V).</i></p> <ul style="list-style-type: none"> • Livello minimo della prestazione: <i>L'isolamento dei cavi viene verificato effettuando la prova di rigidità dielettrica con una tensione alternata a 2,5 kV secondo il punto 5.2.3.3. della norma CEI EN 50090.</i> • Riferimenti normativi: <i>CEI EN 50090; CEI EN 83-5.</i> 		
01.08.01.C01	<p>Controllo: Controllo generale</p> <p><i>Verificare la corretta posizione delle connessioni e che tutte le prese siano ben collegate.</i></p>	Ispezione a vista	ogni 3 mesi

Utilizzo razionale delle risorse

01 - Orere di efficientamento energetico impianto di pubblica illuminazione

01.02 - Strade

Codice	Elementi Manutenibili / Requisiti e Prestazioni / Controlli	Tipologia	Frequenza
01.02	Strade		
01.02.R01	<p>Requisito: Utilizzo di materiali, elementi e componenti ad elevato potenziale di riciclabilità</p> <p><i>Utilizzo di materiali, elementi e componenti con un elevato grado di riciclabilità</i></p> <ul style="list-style-type: none"> • Livello minimo della prestazione: <i>Calcolare la percentuale di materiali da avviare ai processi di riciclaggio. Determinare la percentuale in termini di quantità (kg) o di superficie (mq) di materiale impiegato nell'elemento tecnico in relazione all'unità funzionale assunta.</i> • Riferimenti normativi: <i>D.M. Ambiente 8.5.2003, n. 203; D.Lgs. 3.4.2006, n. 152; C.M. Ambiente 15.7.2005, n. 5205; Dir. 2008/98/CE; C.M. Ambiente 19.7.2005; UNI EN ISO 14020; UNI EN ISO 14021; UNI EN ISO 14024; UNI EN ISO 14025; UNI 11277; D.M. Ambiente 11.10.2017.</i> 		
01.02.02.C02	<p>Controllo: Controllo del grado di riciclabilità</p> <p><i>Controllare che nelle fasi manutentive vengano impiegati materiali, elementi e componenti con un elevato grado di riciclabilità.</i></p>	Controllo	quando occorre
01.02.01.C02	<p>Controllo: Controllo del grado di riciclabilità</p> <p><i>Controllare che nelle fasi manutentive vengano impiegati materiali, elementi e componenti con un elevato grado di riciclabilità.</i></p>	Controllo	quando occorre

01.03 - Colonnina ricarica elettrica

Codice	Elementi Manutenibili / Requisiti e Prestazioni / Controlli	Tipologia	Frequenza
01.03	Colonnina ricarica elettrica		
01.03.R12	<p>Requisito: Utilizzo di materiali, elementi e componenti ad elevato potenziale di riciclabilità</p> <p><i>Utilizzo di materiali, elementi e componenti con un elevato grado di riciclabilità</i></p> <ul style="list-style-type: none"> • Livello minimo della prestazione: <i>Calcolare la percentuale di materiali da avviare ai processi di riciclaggio. Determinare la percentuale in termini di quantità (kg) o di superficie (mq) di materiale impiegato nell'elemento tecnico in relazione all'unità funzionale assunta.</i> • Riferimenti normativi: <i>D.M. Ambiente 8.5.2003, n. 203; D.Lgs. 3.4.2006, n. 152; C.M. Ambiente 15.7.2005, n. 5205; Dir. 2008/98/CE; C.M. Ambiente 19.7.2005; UNI EN ISO 14020; UNI EN ISO 14021; UNI EN ISO 14024; UNI EN ISO 14025; UNI 11277; D.M. Ambiente 11.10.2017.</i> 		
01.03.05.C03	<p>Controllo: Controllo del grado di riciclabilità</p> <p><i>Controllare che nelle fasi manutentive vengano impiegati materiali, elementi e componenti con un elevato grado di riciclabilità.</i></p>	Controllo	quando occorre
01.03.04.C02	<p>Controllo: Controllo del grado di riciclabilità</p> <p><i>Controllare che nelle fasi manutentive vengano impiegati materiali,</i></p>	Controllo	quando occorre

Codice	Elementi Manutenibili / Requisiti e Prestazioni / Controlli	Tipologia	Frequenza
01.03.03.C02	<i>elementi e componenti con un elevato grado di riciclabilità.</i> Controllo: Controllo del grado di riciclabilità	Controllo	quando occorre
01.03.02.C03	<i>Controllare che nelle fasi manutentive vengano impiegati materiali,, elementi e componenti con un elevato grado di riciclabilità.</i> Controllo: Controllo del grado di riciclabilità	Controllo	quando occorre
01.03.01.C03	<i>Controllare che nelle fasi manutentive vengano impiegati materiali,, elementi e componenti con un elevato grado di riciclabilità.</i> Controllo: Controllo del grado di riciclabilità	Controllo	quando occorre

01.05 - Impianto elettrico

Codice	Elementi Manutenibili / Requisiti e Prestazioni / Controlli	Tipologia	Frequenza
01.05	Impianto elettrico		
01.05.R07	Requisito: Utilizzo di materiali, elementi e componenti caratterizzati da un'elevata durabilità <i>Utilizzo razionale delle risorse attraverso l'impiego di materiali con una elevata durabilità.</i> <ul style="list-style-type: none"> • Livello minimo della prestazione: <i>Nella fase progettuale bisogna garantire una adeguata percentuale di elementi costruttivi caratterizzati da una durabilità elevata.</i> • Riferimenti normativi: <i>D. M. Ambiente 8.5.2003, n.203; D.Lgs. 3.4.2006, n. 152; C. M. Ambiente 15.7.2005, n.5205; Dir. 2008/98/CE; C. M. Ambiente 19.7.2005; UNI EN ISO 14020; UNI EN ISO 14021; UNI EN ISO 14024; UNI EN ISO 14025; UNI 11277; D.M. Ambiente 11.10.2017.</i> 		
01.05.03.C02	Controllo: Controllo strutturale <i>Verificare la struttura dell'elemento e in caso di sostituzione utilizzare materiali con le stesse caratteristiche e con elevata durabilità.</i>	Ispezione a vista	ogni mese
01.05.R11	Requisito: Utilizzo di tecniche costruttive che facilitino il disassemblaggio a fine vita <i>Utilizzo razionale delle risorse attraverso la selezione di tecniche costruttive che rendano agevole il disassemblaggio alla fine del ciclo di vita</i> <ul style="list-style-type: none"> • Livello minimo della prestazione: <i>Nella fase progettuale bisogna garantire una adeguata percentuale di sistemi costruttivi che facilitano il disassemblaggio alla fine del ciclo di vita</i> • Riferimenti normativi: <i>D. M. Ambiente 8.5.2003, n.203; D.Lgs. 3.4.2006, n. 152; C. M. Ambiente 15.7.2005, n.5205; Dir. 2008/98/CE; C. M. Ambiente 19.7.2005; UNI EN ISO 14020; UNI EN ISO 14021; UNI EN ISO 14024; UNI EN ISO 14025; UNI 11277; D.M. Ambiente 11.10.2017.</i> 		
01.05.03.C02	Controllo: Controllo strutturale <i>Verificare la struttura dell'elemento e in caso di sostituzione utilizzare materiali con le stesse caratteristiche e con elevata durabilità.</i>	Ispezione a vista	ogni mese

01.06 - Impianto di illuminazione

Codice	Elementi Manutenibili / Requisiti e Prestazioni / Controlli	Tipologia	Frequenza
01.06	Impianto di illuminazione		
01.06.R02	Requisito: Utilizzo di tecniche costruttive che facilitino il disassemblaggio a fine vita		

Codice	Elementi Manutenibili / Requisiti e Prestazioni / Controlli	Tipologia	Frequenza
	<p><i>Utilizzo razionale delle risorse attraverso la selezione di tecniche costruttive che rendano agevole il disassemblaggio alla fine del ciclo di vita.</i></p> <ul style="list-style-type: none"> • Livello minimo della prestazione: <i>Nella fase progettuale bisogna garantire una adeguata percentuale di sistemi costruttivi che facilitano il disassemblaggio alla fine del ciclo di vita.</i> • Riferimenti normativi: <i>D. M. Ambiente 8.5.2003, n.203; D.Lgs. 3.4.2006, n. 152; C. M. Ambiente 15.7.2005, n.5205; Dir. 2008/98/CE; C. M. Ambiente 19.7.2005; UNI EN ISO 14020; UNI EN ISO 14021; UNI EN ISO 14024; UNI EN ISO 14025; UNI 11277; D.M. Ambiente 11.10.2017.</i> 		
01.06.03.C03	Controllo: Controllo stabilità	Ispezione a vista	ogni 2 mesi
	<i>Controllare la stabilità dell' elemento e che il materiale utilizzato sia idoneo alla funzione garantendo la sicurezza dei fruitori.</i>		
01.06.02.C03	Controllo: Controllo stabilità	Ispezione a vista	ogni 2 mesi
	<i>Controllare la stabilità dell' elemento e che il materiale utilizzato sia idoneo alla funzione garantendo la sicurezza dei fruitori.</i>		

01.07 - Impianto di messa a terra

Codice	Elementi Manutenibili / Requisiti e Prestazioni / Controlli	Tipologia	Frequenza
01.07	Impianto di messa a terra		
01.07.R03	<p>Requisito: Utilizzo di materiali, elementi e componenti caratterizzati da un'elevata durabilità</p> <p><i>Utilizzo razionale delle risorse attraverso l'impiego di materiali con una elevata durabilità.</i></p> <ul style="list-style-type: none"> • Livello minimo della prestazione: <i>Nella fase progettuale bisogna garantire una adeguata percentuale di elementi costruttivi caratterizzati da una durabilità elevata.</i> • Riferimenti normativi: <i>D. M. Ambiente 8.5.2003, n.203; D.Lgs. 3.4.2006, n. 152; C. M. Ambiente 15.7.2005, n.5205; Dir. 2008/98/CE; C. M. Ambiente 19.7.2005; UNI EN ISO 14020; UNI EN ISO 14021; UNI EN ISO 14024; UNI EN ISO 14025; UNI 11277; D.M. Ambiente 11.10.2017.</i> 		
01.07.02.C03	Controllo: Controllo stabilità	Ispezione a vista	ogni 2 mesi
	<i>Controllare la stabilità dell'elemento e che il materiale utilizzato sia idoneo alla funzione garantendo la sicurezza dei fruitori.</i>		
01.07.03.C02	Controllo: Controllo valori della corrente	TEST - Controlli con apparecchiature	ogni 3 mesi
	<i>Verificare l'intensità della corrente scaricata a terra dall'impianto.</i>		
01.07.01.C02	Controllo: Controllo valori della corrente	TEST - Controlli con apparecchiature	ogni 3 mesi
	<i>Verificare l'intensità della corrente scaricata a terra dall'impianto.</i>		

01.08 - Sottosistema illuminazione

Codice	Elementi Manutenibili / Requisiti e Prestazioni / Controlli	Tipologia	Frequenza
01.08	Sottosistema illuminazione		
01.08.R01	<p>Requisito: Utilizzo di materiali, elementi e componenti caratterizzati da un'elevata durabilità</p> <p><i>Utilizzo razionale delle risorse attraverso l'impiego di materiali con una elevata durabilità.</i></p> <ul style="list-style-type: none"> • Livello minimo della prestazione: <i>Nella fase progettuale bisogna garantire una adeguata percentuale di elementi costruttivi</i> 		

Codice	Elementi Manutenibili / Requisiti e Prestazioni / Controlli	Tipologia	Frequenza
	<i>caratterizzati da una durabilità elevata.</i>		
	<ul style="list-style-type: none"> • Riferimenti normativi: <i>D. M. Ambiente 8.5.2003, n.203; D.Lgs. 3.4.2006, n. 152; C. M. Ambiente 15.7.2005, n.5205; Dir. 2008/98/CE; C. M. Ambiente 19.7.2005; UNI EN ISO 14020; UNI EN ISO 14021; UNI EN ISO 14024; UNI EN ISO 14025; UNI 11277; D.M. Ambiente 11.10.2017.</i> 		
01.08.04.C03	Controllo: Controllo stabilità <i>Controllare la stabilità dell'elemento e che il materiale utilizzato sia idoneo alla funzione garantendo la sicurezza dei fruitori.</i>	Ispezione a vista	ogni 3 mesi
01.08.03.C03	Controllo: Controllo stabilità <i>Controllare la stabilità dell'elemento e che il materiale utilizzato sia idoneo alla funzione garantendo la sicurezza dei fruitori.</i>	Ispezione a vista	ogni 3 mesi
01.08.02.C02	Controllo: Controllo stabilità <i>Controllare la stabilità dell'elemento e che il materiale utilizzato sia idoneo alla funzione garantendo la sicurezza dei fruitori.</i>	Ispezione a vista	ogni 3 mesi
01.08.01.C02	Controllo: Controllo stabilità <i>Controllare la stabilità dell'elemento e che il materiale utilizzato sia idoneo alla funzione garantendo la sicurezza dei fruitori.</i>	Ispezione a vista	ogni 3 mesi

Utilizzo razionale delle risorse climatiche ed energetiche - requisiti geometrici e fisici

01 - Orere di efficientamento energetico impianto di pubblica illuminazione

01.06 - Impianto di illuminazione

Codice	Elementi Manutenibili / Requisiti e Prestazioni / Controlli	Tipologia	Frequenza
01.06.01	Lampioni a braccio		
01.06.01.R06	<p>Requisito: Utilizzo passivo di fonti rinnovabili per l'illuminazione</p> <p><i>Utilizzo razionale delle risorse attraverso l'impiego di fonti rinnovabili per l'illuminazione</i></p> <ul style="list-style-type: none"> • Livello minimo della prestazione: <i>I parametri relativi all'utilizzo delle risorse climatiche ed energetiche dovranno rispettare i limiti previsti dalla normativa vigente</i> • Riferimenti normativi: <i>UNI/TS 11300-2/3/4/5:2016; D.Lgs. 19.8.2005, n. 192; Dir. 2010/31/UE; UNI EN 15193; UNI 11277; D.M. Ambiente 11.10.2017.</i> 		
01.06.01.C03	<p>Controllo: Controllo valori illuminazione</p> <p><i>Eseguire la misurazione dei livelli dell'illuminazione e verificare che tali valori siano compatibili con quelli di progetto.</i></p>	TEST - Controlli con apparecchiature	ogni mese

Utilizzo razionale delle risorse climatiche ed energetiche - requisito energetico

01 - Orere di efficientamento energetico impianto di pubblica illuminazione

01.01 - Illuminazione a led

Codice	Elementi Manutenibili / Requisiti e Prestazioni / Controlli	Tipologia	Frequenza
01.01	Illuminazione a led		
01.01.R03	<p>Requisito: Riduzione del fabbisogno d'energia primaria</p> <p><i>Utilizzo razionale delle risorse climatiche ed energetiche mediante la riduzione del fabbisogno d'energia primaria.</i></p> <ul style="list-style-type: none"> • Livello minimo della prestazione: <i>L'impiego di tecnologie efficienti per l'ottimizzazione energetica del sistema complessivo edificio-impianto, nella fase progettuale, dovrà essere incrementata mediante fonti rinnovabili rispetto ai livelli standard riferiti dalla normativa vigente.</i> • Riferimenti normativi: <i>UNI/TS 11300-2/3/4/5:2016; D.Lgs. 19.8.2005, n. 192; Dir. 2010/31/UE; UNI EN 15193; UNI 11277; D.M. Ambiente 11.10.2017.</i> 		
01.01.02.C02	<p>Controllo: Controlli dispositivi led</p> <p><i>Durante le fasi di controllo manutentivo verificare che i prodotti e i materiali utilizzati abbiano requisiti ecologici certificati.</i></p>	Ispezione a vista	ogni 3 mesi
01.01.01.C03	<p>Controllo: Controlli dispositivi led</p> <p><i>Durante le fasi di controllo manutentivo verificare che i prodotti e i materiali utilizzati abbiano requisiti ecologici certificati.</i></p>	Ispezione a vista	ogni 3 mesi

INDICE

1) Condizioni d'igiene ambientale connesse con le variazioni del campo elettromagnetico da fonti artificiali	pag.	<u>2</u>
2) Controllabilità tecnologica	pag.	<u>3</u>
3) Di funzionamento	pag.	<u>5</u>
4) Di salvaguardia dell'ambiente	pag.	<u>6</u>
5) Di stabilità	pag.	<u>10</u>
6) Facilità d'intervento	pag.	<u>13</u>
7) Funzionalità d'uso	pag.	<u>15</u>
8) Gestione dei rifiuti	pag.	<u>20</u>
9) Monitoraggio del sistema edificio-impianti	pag.	<u>21</u>
10) Protezione antincendio	pag.	<u>23</u>
11) Protezione dagli agenti chimici ed organici	pag.	<u>24</u>
12) Protezione dai rischi d'intervento	pag.	<u>25</u>
13) Protezione elettrica	pag.	<u>27</u>
14) Sicurezza d'intervento	pag.	<u>30</u>
15) Sicurezza d'uso	pag.	<u>32</u>
16) Utilizzo razionale delle risorse	pag.	<u>33</u>
17) Utilizzo razionale delle risorse climatiche ed energetiche - requisiti geometrici e fisici	pag.	<u>37</u>
18) Utilizzo razionale delle risorse climatiche ed energetiche - requisito energetico	pag.	<u>38</u>

Comune di Gratteri
Città Metropolitana di Palermo

PIANO DI MANUTENZIONE

**PROGRAMMA DI
MANUTENZIONE**
SOTTOPROGRAMMA DEI CONTROLLI
(Articolo 38 del D.P.R. 5 ottobre 2010, n.207)

OGGETTO: PROGETTAZIONE ESECUTIVA DEI LAVORI DI RINNOVAMENTO DELL_IMPIANTO
DI ILLUMINAZIONE PUBBLICA DEL CENTRO ABITATO
COMMITTENTE: Comune di Gratteri

Maggio 2020,


Il Direttore Tecnico
Prof. Ing. Antonio Cataliotti

IL TECNICO

(Prof. Ing. Antonio Cataliotti)



01 - Orere di efficientamento energetico impianto di pubblica illuminazione

01.01 - Illuminazione a led

Codice	Elementi Manutenibili / Controlli	Tipologia	Frequenza
01.01.01	Lampione stradale a led		
01.01.01.C01	Controllo: Controllo corpi illuminanti <i>Verificare l'efficienza dei diodi e dei relativi componenti ed accessori.</i> • Anomalie riscontrabili: 1) Difetti di messa a terra; 2) Difetti di stabilità.	Ispezione	ogni 3 mesi
01.01.01.C02	Controllo: Controllo struttura palo <i>Controllo dell'integrità dei pali verificando lo stato di tenuta del rivestimento, delle connessioni e dell'ancoraggio a terra.</i> • Anomalie riscontrabili: 1) Difetti di messa a terra; 2) Difetti di serraggio; 3) Difetti di stabilità; 4) Decolorazione; 5) Patina biologica; 6) Deposito superficiale.	Controllo a vista	ogni 3 mesi
01.01.01.C03	Controllo: Controlli dispositivi led <i>Durante le fasi di controllo manutentivo verificare che i prodotti e i materiali utilizzati abbiano requisiti ecologici certificati.</i> • Requisiti da verificare: 1) Certificazione ecologica; 2) Controllo consumi; 3) Riduzione del fabbisogno d'energia primaria. • Anomalie riscontrabili: 1) Anomalie di funzionamento.	Ispezione a vista	ogni 3 mesi
01.01.02	Modulo led		
01.01.02.C02	Controllo: Controlli dispositivi led <i>Durante le fasi di controllo manutentivo verificare che i prodotti e i materiali utilizzati abbiano requisiti ecologici certificati.</i> • Requisiti da verificare: 1) Certificazione ecologica; 2) Controllo consumi; 3) Riduzione del fabbisogno d'energia primaria. • Anomalie riscontrabili: 1) Anomalie di funzionamento.	Ispezione a vista	ogni 3 mesi
01.01.02.C01	Controllo: Controllo generale <i>Verifica della integrità delle superfici a vista dei diodi. Verificare la continuità delle connessioni.</i> • Anomalie riscontrabili: 1) Anomalie anodo; 2) Anomalie catodo; 3) Anomalie connessioni.	Ispezione a vista	ogni 6 mesi

01.02 - Strade

Codice	Elementi Manutenibili / Controlli	Tipologia	Frequenza
01.02.01	Pavimentazione stradale in bitumi		
01.02.01.C02	Controllo: Controllo del grado di riciclabilità <i>Controllare che nelle fasi manutentive vengano impiegati materiali, elementi e componenti con un elevato grado di riciclabilità.</i> • Requisiti da verificare: 1) Utilizzo di materiali, elementi e componenti ad elevato potenziale di riciclabilità. • Anomalie riscontrabili: 1) Basso grado di riciclabilità.	Controllo	quando occorre
01.02.01.C03	Controllo: Controllo del contenuto di sostanze tossiche <i>Nelle fasi di manutenzione dell'opera interessata, utilizzare prodotti e materiali con minore contenuto di sostanze tossiche che favoriscano la diminuzione di impatti sull'ambiente e favorendo la riduzione delle risorse.</i> • Requisiti da verificare: 1) Riduzione degli impatti negativi nelle operazioni di manutenzione. • Anomalie riscontrabili: 1) Contenuto eccessivo di sostanze tossiche.	Controllo	quando occorre
01.02.01.C01	Controllo: Controllo manto stradale	Controllo	ogni 3 mesi

Codice	Elementi Manutenibili / Controlli	Tipologia	Frequenza
	<p><i>Controllo dello stato generale. Verifica dell'assenza di eventuali anomalie della pavimentazione (buche, cedimenti, sollevamenti, difetti di pendenza, fessurazioni, ecc.).</i></p> <ul style="list-style-type: none"> • Requisiti da verificare: 1) Accettabilità della classe. • Anomalie riscontrabili: 1) Buche; 2) Difetti di pendenza; 3) Distacco; 4) Fessurazioni; 5) Sollevamento; 6) Usura manto stradale. 		
01.02.02	Pavimentazione stradale in lastricati lapidei		
01.02.02.C02	<p>Controllo: Controllo del grado di riciclabilità</p> <p><i>Controllare che nelle fasi manutentive vengano impiegati materiali, elementi e componenti con un elevato grado di riciclabilità.</i></p> <ul style="list-style-type: none"> • Requisiti da verificare: 1) Utilizzo di materiali, elementi e componenti ad elevato potenziale di riciclabilità. • Anomalie riscontrabili: 1) Basso grado di riciclabilità. 	Controllo	quando occorre
01.02.02.C01	<p>Controllo: Controllo pavimentazione</p> <p><i>Controllo dello stato generale. Verifica dell'assenza di eventuali anomalie della pavimentazione (buche, cedimenti, sollevamenti, difetti di pendenza, fessurazioni, ecc.).</i></p> <ul style="list-style-type: none"> • Anomalie riscontrabili: 1) Degrado sigillante; 2) Deposito superficiale; 3) Rottura; 4) Sollevamento e distacco dal supporto. 	Controllo	ogni mese

01.03 - Colonnina ricarica elettrica

Codice	Elementi Manutenibili / Controlli	Tipologia	Frequenza
01.03.01	Connettore per ricarica		
01.03.01.C03	<p>Controllo: Controllo del grado di riciclabilità</p> <p><i>Controllare che nelle fasi manutentive vengano impiegati materiali, elementi e componenti con un elevato grado di riciclabilità.</i></p> <ul style="list-style-type: none"> • Requisiti da verificare: 1) Utilizzo di materiali, elementi e componenti ad elevato potenziale di riciclabilità. • Anomalie riscontrabili: 1) Basso grado di riciclabilità. 	Controllo	quando occorre
01.03.01.C01	<p>Controllo: Controllo generale</p> <p><i>Verificare che ci sia un buon livello di isolamento e di protezione (livello minimo di protezione da assicurare è IP54) onde evitare corto circuiti.</i></p> <p><i>Verificare che i led di segnalazione siano funzionanti.</i></p> <ul style="list-style-type: none"> • Requisiti da verificare: 1) (Attitudine al) controllo della condensazione interstiziale; 2) (Attitudine al) controllo delle dispersioni elettriche; 3) Comodità di uso e manovra; 4) Impermeabilità ai liquidi; 5) Isolamento elettrico; 6) Limitazione dei rischi di intervento; 7) Montabilità/Smontabilità. • Anomalie riscontrabili: 1) Corto circuiti; 2) Difetti agli interruttori; 3) Difetti di taratura; 4) Disconnessione dell'alimentazione; 5) Surriscaldamento. 	Controllo a vista	ogni mese
01.03.01.C02	<p>Controllo: Controllo otturatore</p> <p><i>Verificare che l'otturatore sia perfettamente funzionante.</i></p> <ul style="list-style-type: none"> • Anomalie riscontrabili: 1) Anomalie otturature di sicurezza. 	Controllo a vista	ogni 3 mesi
01.03.02	Contattore per colonnina		
01.03.02.C03	<p>Controllo: Controllo del grado di riciclabilità</p> <p><i>Controllare che nelle fasi manutentive vengano impiegati materiali, elementi e componenti con un elevato grado di riciclabilità.</i></p> <ul style="list-style-type: none"> • Requisiti da verificare: 1) Utilizzo di materiali, elementi e componenti ad elevato potenziale di riciclabilità. • Anomalie riscontrabili: 1) Basso grado di riciclabilità. 	Controllo	quando occorre
01.03.02.C01	<p>Controllo: Controllo generale</p> <p><i>Verificare che i fili siano ben serrati dalle viti e che i cavi siano ben sistemati nel</i></p>	Ispezione a vista	ogni 6 mesi

Codice	Elementi Manutenibili / Controlli	Tipologia	Frequenza
	<p><i>coperchio passacavi. Nel caso di eccessivo rumore smontare il contattore e verificare lo stato di pulizia delle superfici dell'elettromagnete e della bobina.</i></p> <ul style="list-style-type: none"> • Requisiti da verificare: 1) Limitazione dei rischi di intervento. • Anomalie riscontrabili: 1) Anomalie della bobina; 2) Anomalie del circuito magnetico; 3) Anomalie della molla; 4) Anomalie dell'elettromagnete. 		
01.03.02.C02	<p>Controllo: Verifica tensione</p> <p><i>Misurare la tensione ai morsetti di arrivo utilizzando un voltmetro.</i></p> <ul style="list-style-type: none"> • Requisiti da verificare: 1) (Attitudine al) controllo delle dispersioni elettriche. • Anomalie riscontrabili: 1) Anomalie dell'elettromagnete. 	Ispezione strumentale	ogni anno
01.03.03	Dispositivo di identificazione		
01.03.03.C02	<p>Controllo: Controllo del grado di riciclabilità</p> <p><i>Controllare che nelle fasi manutentive vengano impiegati materiali,, elementi e componenti con un elevato grado di riciclabilità.</i></p> <ul style="list-style-type: none"> • Requisiti da verificare: 1) Utilizzo di materiali, elementi e componenti ad elevato potenziale di riciclabilità. • Anomalie riscontrabili: 1) Basso grado di riciclabilità. 	Controllo	quando occorre
01.03.03.C01	<p>Controllo: Controllo generale</p> <p><i>Verificare la funzionalità del lettore di badge e delle spie luminose.</i></p> <ul style="list-style-type: none"> • Requisiti da verificare: 1) Comodità di uso e manovra; 2) Isolamento elettrostatico; 3) Resistenza alla corrosione. • Anomalie riscontrabili: 1) Difetti di tenuta dei morsetti; 2) Difetti del display. 	Ispezione a vista	ogni 6 mesi
01.03.04	Magnetotermici per colonnina		
01.03.04.C02	<p>Controllo: Controllo del grado di riciclabilità</p> <p><i>Controllare che nelle fasi manutentive vengano impiegati materiali,, elementi e componenti con un elevato grado di riciclabilità.</i></p> <ul style="list-style-type: none"> • Requisiti da verificare: 1) Utilizzo di materiali, elementi e componenti ad elevato potenziale di riciclabilità. • Anomalie riscontrabili: 1) Basso grado di riciclabilità. 	Controllo	quando occorre
01.03.04.C01	<p>Controllo: Controllo generale</p> <p><i>Verificare la corretta pressione di serraggio delle viti e delle placchette, e dei coperchi delle cassette. Verificare che ci sia un buon livello di isolamento e di protezione (livello minimo di protezione da assicurare è IP54) onde evitare corto circuiti.</i></p> <ul style="list-style-type: none"> • Anomalie riscontrabili: 1) Corto circuiti; 2) Difetti agli interruttori; 3) Difetti di taratura; 4) Disconnessione dell'alimentazione; 5) Surriscaldamento; 6) Anomalie degli sganciatori. 	Controllo a vista	ogni mese
01.03.05	Regolatore di potenza		
01.03.05.C03	<p>Controllo: Controllo del grado di riciclabilità</p> <p><i>Controllare che nelle fasi manutentive vengano impiegati materiali,, elementi e componenti con un elevato grado di riciclabilità.</i></p> <ul style="list-style-type: none"> • Requisiti da verificare: 1) Utilizzo di materiali, elementi e componenti ad elevato potenziale di riciclabilità. • Anomalie riscontrabili: 1) Basso grado di riciclabilità. 	Controllo	quando occorre
01.03.05.C01	<p>Controllo: Controllo generale</p> <p><i>Verificare che i fili siano ben serrati dalle viti e che i cavi siano ben sistemati nel coperchio passacavi. Nel caso di eccessivo rumore smontare il contattore e verificare lo stato di pulizia delle superfici dell'elettromagnete e della bobina.</i></p> <ul style="list-style-type: none"> • Requisiti da verificare: 1) Limitazione dei rischi di intervento. • Anomalie riscontrabili: 1) Anomalie della bobina; 2) Anomalie del circuito magnetico; 3) Anomalie della molla; 4) Anomalie delle viti serrafili; 5) Difetti dei passacavo; 6) Anomalie dell'elettromagnete; 7) Rumorosità. 	Ispezione a vista	ogni 6 mesi

Codice	Elementi Manutenibili / Controlli	Tipologia	Frequenza
01.03.05.C02	Controllo: Verifica tensione <i>Misurare la tensione ai morsetti di arrivo utilizzando un voltmetro.</i> • Requisiti da verificare: 1) (Attitudine al) controllo delle dispersioni elettriche. • Anomalie riscontrabili: 1) Anomalie dell'elettromagnete.	Ispezione strumentale	ogni anno

01.04 - Impianto elettrico industriale

Codice	Elementi Manutenibili / Controlli	Tipologia	Frequenza
01.04.01	Armadi pubblica illuminazione		
01.04.01.C02	Controllo: Controllo sportelli <i>Controllare la funzionalità degli sportelli di chiusura degli armadi.</i> • Anomalie riscontrabili: 1) Infracidamento; 2) Non ortogonalità.	Controllo	ogni settimana
01.04.01.C01	Controllo: Controllo centralina di rifasamento <i>Verificare il corretto funzionamento della centralina di rifasamento.</i> • Anomalie riscontrabili: 1) Anomalie dell'impianto di rifasamento.	Controllo a vista	ogni 2 mesi
01.04.01.C04	Controllo: Verifica messa a terra <i>Verificare l'efficienza dell'impianto di messa a terra dei quadri.</i> • Anomalie riscontrabili: 1) Anomalie dei contatti; 2) Anomalie dei magnetotermici.	Controllo	ogni 2 mesi
01.04.01.C06	Controllo: Verifica campi elettromagnetici <i>Eseguire la misurazione dei livelli di inquinamento elettromagnetico.</i> • Anomalie riscontrabili: 1) Campi elettromagnetici.	Misurazioni	ogni 3 mesi
01.04.01.C03	Controllo: Verifica dei condensatori <i>Verificare l'integrità dei condensatori di rifasamento e dei contatti.</i> • Anomalie riscontrabili: 1) Anomalie dell'impianto di rifasamento; 2) Anomalie dei contatti.	Ispezione a vista	ogni 6 mesi
01.04.01.C05	Controllo: Verifica protezioni <i>Verificare il corretto funzionamento dei fusibili, degli interruttori automatici e dei relè termici.</i> • Anomalie riscontrabili: 1) Anomalie dei fusibili; 2) Anomalie dei magnetotermici; 3) Anomalie dei relè.	Ispezione a vista	ogni 6 mesi
01.04.02	Interruttori differenziali		
01.04.02.C01	Controllo: Controllo generale <i>Verificare la corretta pressione di serraggio delle viti e delle placchette, e dei coperchi delle cassette. Verificare che ci sia un buon livello di isolamento e di protezione (livello minimo di protezione da assicurare è IP54) onde evitare corto circuiti.</i> • Requisiti da verificare: 1) Comodità di uso e manovra. • Anomalie riscontrabili: 1) Corto circuiti; 2) Difetti agli interruttori; 3) Difetti di taratura; 4) Disconnessione dell'alimentazione; 5) Surriscaldamento; 6) Anomalie degli sganciatori.	Controllo a vista	ogni mese
01.04.02.C02	Controllo: Controllo qualità materiali <i>Verificare la stabilità dei materiali utilizzati e che gli stessi siano dotati di certificazione ecologica e che il loro utilizzo non comporti emissioni nocive.</i> • Anomalie riscontrabili: 1) Mancanza certificazione ecologica; 2) Surriscaldamento.	Verifica	ogni 6 mesi
01.04.03	Interruttori magnetotermici		
01.04.03.C01	Controllo: Controllo generale	Controllo a vista	ogni mese

Codice	Elementi Manutenibili / Controlli	Tipologia	Frequenza
	<p>Verificare la corretta pressione di serraggio delle viti e delle placchette, e dei coperchi delle cassette. Verificare che ci sia un buon livello di isolamento e di protezione (livello minimo di protezione da assicurare è IP54) onde evitare corto circuiti.</p> <ul style="list-style-type: none"> • Requisiti da verificare: 1) Comodità di uso e manovra. • Anomalie riscontrabili: 1) Corto circuiti; 2) Difetti agli interruttori; 3) Difetti di taratura; 4) Disconnessione dell'alimentazione; 5) Surriscaldamento; 6) Anomalie degli sganciatori. 		
01.04.03.C02	<p>Controllo: Controllo qualità materiali</p> <p>Verificare la stabilità dei materiali utilizzati e che gli stessi siano dotati di certificazione ecologica e che il loro utilizzo non comporti emissioni nocive.</p> <ul style="list-style-type: none"> • Anomalie riscontrabili: 1) Mancanza certificazione ecologica; 2) Surriscaldamento. 	Verifica	ogni 6 mesi
01.04.04	Regolatori di tensione		
01.04.04.C03	<p>Controllo: Controllo dei materiali elettrici</p> <p>Verificare che le caratteristiche degli elementi utilizzati corrispondano a quelle indicate dal produttore e che siano idonee all'utilizzo.</p> <ul style="list-style-type: none"> • Anomalie riscontrabili: 1) Mancanza certificazione ecologica; 2) Anomalie dell'elettromagnete. 	Ispezione a vista	ogni mese
01.04.04.C01	<p>Controllo: Controllo generale</p> <p>Verificare che i fili siano ben serrati dalle viti e che i cavi siano ben sistemati nel coperchio passacavi. Nel caso di eccessivo rumore smontare il contattore e verificare lo stato di pulizia delle superfici dell'elettromagnete e della bobina.</p> <ul style="list-style-type: none"> • Anomalie riscontrabili: 1) Anomalie della bobina; 2) Anomalie del circuito magnetico; 3) Anomalie della molla; 4) Anomalie delle viti serrafili; 5) Difetti dei passacavo; 6) Anomalie dell'elettromagnete; 7) Rumorosità. 	Ispezione a vista	ogni 6 mesi
01.04.04.C02	<p>Controllo: Verifica tensione</p> <p>Misurare la tensione ai morsetti di arrivo utilizzando un voltmetro.</p> <ul style="list-style-type: none"> • Anomalie riscontrabili: 1) Anomalie dell'elettromagnete. 	Ispezione strumentale	ogni anno
01.04.05	Cavidotti		
01.04.05.C01	<p>Controllo: Controllo generale</p> <p>Controllo dello stato generale e dell'integrità dei contenitori a vista e dei pozzetti.</p> <ul style="list-style-type: none"> • Requisiti da verificare: 1) Isolamento elettrico. • Anomalie riscontrabili: 1) Deformazione; 2) Fessurazione; 3) Fratturazione; 4) Non planarità. 	Controllo a vista	ogni 6 mesi
01.04.05.C02	<p>Controllo: Controllo qualità materiali</p> <p>Verificare la stabilità dei materiali utilizzati e che gli stessi siano dotati di certificazione ecologica e che il loro utilizzo non comporti emissioni nocive.</p> <ul style="list-style-type: none"> • Requisiti da verificare: 1) Certificazione ecologica. • Anomalie riscontrabili: 1) Mancanza certificazione ecologica; 2) Deformazione; 3) Fessurazione. 	Verifica	ogni 6 mesi

01.05 - Impianto elettrico

Codice	Elementi Manutenibili / Controlli	Tipologia	Frequenza
01.05.01	Contattore		
01.05.01.C03	<p>Controllo: Controllo dei materiali elettrici</p> <p>Verificare che le caratteristiche degli elementi utilizzati corrispondano a quelle indicate dal produttore e che siano idonee all'utilizzo.</p>	Ispezione a vista	ogni mese

Codice	Elementi Manutenibili / Controlli	Tipologia	Frequenza
	<ul style="list-style-type: none"> Requisiti da verificare: 1) <i>Certificazione ecologica</i>; 2) <i>Progettazione impianto elettrico con esposizione minima degli utenti a campi elettromagnetici</i>. Anomalie riscontrabili: 1) <i>Mancanza certificazione ecologica</i>. 		
01.05.01.C01	<p>Controllo: Controllo generale</p> <p><i>Verificare che i fili siano ben serrati dalle viti e che i cavi siano ben sistemati nel coperchio passacavi. Nel caso di eccessivo rumore smontare il contattore e verificare lo stato di pulizia delle superfici dell'elettromagnete e della bobina.</i></p> <ul style="list-style-type: none"> Requisiti da verificare: 1) <i>Limitazione dei rischi di intervento</i>. Anomalie riscontrabili: 1) <i>Anomalie della bobina</i>; 2) <i>Anomalie del circuito magnetico</i>; 3) <i>Anomalie della molla</i>; 4) <i>Anomalie delle viti serrafili</i>; 5) <i>Difetti dei passacavo</i>; 6) <i>Anomalie dell'elettromagnete</i>; 7) <i>Rumorosità</i>. 	Ispezione a vista	ogni 6 mesi
01.05.01.C02	<p>Controllo: Verifica tensione</p> <p><i>Misurare la tensione ai morsetti di arrivo utilizzando un voltmetro.</i></p> <ul style="list-style-type: none"> Requisiti da verificare: 1) <i>(Attitudine al) controllo delle dispersioni elettriche</i>. Anomalie riscontrabili: 1) <i>Anomalie dell'elettromagnete</i>. 	Ispezione strumentale	ogni anno
01.05.02	Dispositivi di controllo della luce (dimmer)		
01.05.02.C01	<p>Controllo: Controllo generale</p> <p><i>Verificare il corretto funzionamento dei dispositivi di regolazione e controllo.</i></p> <ul style="list-style-type: none"> Requisiti da verificare: 1) <i>Efficienza</i>. Anomalie riscontrabili: 1) <i>Anomalie comandi</i>. 	Controllo a vista	ogni settimana
01.05.02.C02	<p>Controllo: Controllo dei materiali elettrici</p> <p><i>Verificare che le caratteristiche degli elementi utilizzati corrispondano a quelle indicate dal produttore e che siano idonee all'utilizzo.</i></p> <ul style="list-style-type: none"> Requisiti da verificare: 1) <i>Certificazione ecologica</i>. Anomalie riscontrabili: 1) <i>Mancanza certificazione ecologica</i>. 	Ispezione a vista	ogni mese
01.05.03	Sezionatore		
01.05.03.C01	<p>Controllo: Controllo generale</p> <p><i>Verificare la funzionalità dei dispositivi di manovra dei sezionatori. Verificare che ci sia un buon livello di isolamento e di protezione (livello minimo di protezione da assicurare è IP54) onde evitare corto circuiti.</i></p> <ul style="list-style-type: none"> Requisiti da verificare: 1) <i>(Attitudine al) controllo della condensazione interstiziale</i>; 2) <i>(Attitudine al) controllo delle dispersioni elettriche</i>; 3) <i>Comodità di uso e manovra</i>; 4) <i>Impermeabilità ai liquidi</i>; 5) <i>Isolamento elettrico</i>; 6) <i>Limitazione dei rischi di intervento</i>; 7) <i>Montabilità/Smontabilità</i>; 8) <i>Resistenza meccanica</i>. Anomalie riscontrabili: 1) <i>Corto circuiti</i>; 2) <i>Difetti ai dispositivi di manovra</i>; 3) <i>Difetti di taratura</i>; 4) <i>Surriscaldamento</i>; 5) <i>Anomalie degli sganciatori</i>. 	Controllo a vista	ogni mese
01.05.03.C02	<p>Controllo: Controllo strutturale</p> <p><i>Verificare la struttura dell'elemento e in caso di sostituzione utilizzare materiali con le stesse caratteristiche e con elevata durabilità.</i></p> <ul style="list-style-type: none"> Requisiti da verificare: 1) <i>Utilizzo di materiali, elementi e componenti caratterizzati da un'elevata durabilità</i>; 2) <i>Utilizzo di tecniche costruttive che facilitino il disassemblaggio a fine vita</i>. Anomalie riscontrabili: 1) <i>Difetti di stabilità</i>; 2) <i>Difetti di taratura</i>; 3) <i>Surriscaldamento</i>. 	Ispezione a vista	ogni mese

01.06 - Impianto di illuminazione

Codice	Elementi Manutenibili / Controlli	Tipologia	Frequenza
01.06.01	Lampioni a braccio		
01.06.01.C03	Controllo: Controllo valori illuminazione	TEST - Controlli con	ogni mese

Codice	Elementi Manutenibili / Controlli	Tipologia	Frequenza
	<p><i>Eseguire la misurazione dei livelli dell'illuminazione e verificare che tali valori siano compatibili con quelli di progetto.</i></p> <ul style="list-style-type: none"> • Requisiti da verificare: 1) Utilizzo passivo di fonti rinnovabili per l'illuminazione. • Anomalie riscontrabili: 1) Difetti di illuminazione; 2) Abbassamento del livello di illuminazione. 	apparecchiature	
01.06.01.C01	<p>Controllo: Controllo corpi illuminanti</p> <p><i>Verificare l'efficienza dei reattori, starter, condensatori, lampade ed altri accessori.</i></p> <ul style="list-style-type: none"> • Requisiti da verificare: 1) Isolamento elettrico; 2) Efficienza luminosa; 3) Impermeabilità ai liquidi. • Anomalie riscontrabili: 1) Difetti di messa a terra; 2) Difetti di stabilità; 3) Anomalie del rivestimento. 	Ispezione	ogni 3 mesi
01.06.01.C02	<p>Controllo: Controllo generale</p> <p><i>Controllo dell'integrità dei lampioni verificando lo stato di tenuta del rivestimento, delle connessioni e dell'ancoraggio a terra.</i></p> <ul style="list-style-type: none"> • Requisiti da verificare: 1) Isolamento elettrico; 2) Efficienza luminosa; 3) Impermeabilità ai liquidi; 4) Resistenza meccanica; 5) Resistenza alla corrosione. • Anomalie riscontrabili: 1) Corrosione; 2) Difetti di serraggio; 3) Difetti di messa a terra; 4) Difetti di stabilità. 	Controllo a vista	ogni 3 mesi
01.06.02	Pali in acciaio		
01.06.02.C03	<p>Controllo: Controllo stabilità</p> <p><i>Controllare la stabilità dell'elemento e che il materiale utilizzato sia idoneo alla funzione garantendo la sicurezza dei fruitori.</i></p> <ul style="list-style-type: none"> • Requisiti da verificare: 1) Utilizzo di tecniche costruttive che facilitino il disassemblaggio a fine vita. • Anomalie riscontrabili: 1) Anomalie del rivestimento; 2) Corrosione; 3) Difetti di stabilità. 	Ispezione a vista	ogni 2 mesi
01.06.02.C01	<p>Controllo: Controllo corpi illuminanti</p> <p><i>Verificare l'efficienza dei reattori, starter, condensatori, lampade ed altri accessori.</i></p> <ul style="list-style-type: none"> • Requisiti da verificare: 1) Isolamento elettrico; 2) Efficienza luminosa; 3) Impermeabilità ai liquidi. • Anomalie riscontrabili: 1) Difetti di messa a terra; 2) Difetti di stabilità; 3) Anomalie del rivestimento. 	Ispezione	ogni 3 mesi
01.06.02.C02	<p>Controllo: Controllo generale</p> <p><i>Controllo dell'integrità dei pali verificando lo stato di tenuta del rivestimento, delle connessioni e dell'ancoraggio a terra.</i></p> <ul style="list-style-type: none"> • Requisiti da verificare: 1) Isolamento elettrico; 2) Efficienza luminosa; 3) Impermeabilità ai liquidi; 4) Resistenza alla corrosione; 5) Resistenza meccanica. • Anomalie riscontrabili: 1) Corrosione; 2) Difetti di serraggio; 3) Difetti di messa a terra; 4) Difetti di stabilità. 	Controllo a vista	ogni 3 mesi
01.06.03	Sbracci in acciaio		
01.06.03.C03	<p>Controllo: Controllo stabilità</p> <p><i>Controllare la stabilità dell'elemento e che il materiale utilizzato sia idoneo alla funzione garantendo la sicurezza dei fruitori.</i></p> <ul style="list-style-type: none"> • Requisiti da verificare: 1) Utilizzo di tecniche costruttive che facilitino il disassemblaggio a fine vita. • Anomalie riscontrabili: 1) Difetti di stabilità. 	Ispezione a vista	ogni 2 mesi
01.06.03.C01	Controllo: Controllo corpi illuminanti	Ispezione	ogni 3 mesi

Codice	Elementi Manutenibili / Controlli	Tipologia	Frequenza
	<p>Verificare l'efficienza dei reattori, starter, condensatori, lampade ed altri accessori.</p> <ul style="list-style-type: none"> • Requisiti da verificare: 1) Isolamento elettrico; 2) Efficienza luminosa; 3) Impermeabilità ai liquidi. • Anomalie riscontrabili: 1) Difetti di messa a terra; 2) Difetti di stabilità; 3) Anomalie del rivestimento. 		
01.06.03.C02	<p>Controllo: Controllo generale</p> <p>Controllo dell'integrità dei pali verificando lo stato di tenuta del rivestimento, delle connessioni e dell'ancoraggio a terra e degli sbracci.</p> <ul style="list-style-type: none"> • Requisiti da verificare: 1) Isolamento elettrico; 2) Efficienza luminosa; 3) Impermeabilità ai liquidi. • Anomalie riscontrabili: 1) Corrosione; 2) Difetti di serraggio; 3) Difetti di messa a terra; 4) Difetti di stabilità. 	Controllo a vista	ogni 3 mesi
01.06.04	Dispositivi di controllo della luce (dimmer)		
01.06.04.C01	<p>Controllo: Controllo generale</p> <p>Verificare il corretto funzionamento dei dispositivi di regolazione e controllo.</p> <ul style="list-style-type: none"> • Requisiti da verificare: 1) Efficienza. • Anomalie riscontrabili: 1) Anomalie comandi. 	Controllo a vista	ogni settimana
01.06.04.C02	<p>Controllo: Controllo dei materiali elettrici</p> <p>Verificare che le caratteristiche degli elementi utilizzati corrispondano a quelle indicate dal produttore e che siano idonee all'utilizzo.</p> <ul style="list-style-type: none"> • Requisiti da verificare: 1) Certificazione ecologica. • Anomalie riscontrabili: 1) Mancanza certificazione ecologica. 	Ispezione a vista	ogni mese
01.06.05	Sistema di cablaggio		
01.06.05.C02	<p>Controllo: Controllo qualità materiali</p> <p>Verificare la stabilità dei materiali utilizzati e che gli stessi siano dotati di certificazione ecologica e che il loro utilizzo non comporti emissioni nocive.</p> <ul style="list-style-type: none"> • Requisiti da verificare: 1) Certificazione ecologica. • Anomalie riscontrabili: 1) Mancanza certificazione ecologica. 	Verifica	ogni 6 mesi
01.06.05.C01	<p>Controllo: Controllo generale</p> <p>Verificare la corretta posizione delle connessioni negli armadi di permutazione, controllare che tutte le prese siano ben collegate.</p> <ul style="list-style-type: none"> • Anomalie riscontrabili: 1) Difetti di serraggio; 2) Anomalie degli allacci; 3) Anomalie delle prese; 4) Difetti delle canaline. 	Ispezione a vista	ogni anno

01.07 - Impianto di messa a terra

Codice	Elementi Manutenibili / Controlli	Tipologia	Frequenza
01.07.01	Conduttori di protezione		
01.07.01.C01	<p>Controllo: Controllo generale</p> <p>Verificare con controlli a campione che i conduttori di protezione arrivino fino al nodo equipotenziale.</p> <ul style="list-style-type: none"> • Requisiti da verificare: 1) Resistenza alla corrosione; 2) Resistenza meccanica. • Anomalie riscontrabili: 1) Difetti di connessione. 	Ispezione strumentale	ogni mese
01.07.01.C02	<p>Controllo: Controllo valori della corrente</p> <p>Verificare l'intensità della corrente scaricata a terra dall'impianto.</p>	TEST - Controlli con apparecchiature	ogni 3 mesi

Codice	Elementi Manutenibili / Controlli	Tipologia	Frequenza
	<ul style="list-style-type: none"> Requisiti da verificare: 1) <i>Certificazione ecologica</i>; 2) <i>Utilizzo di materiali, elementi e componenti caratterizzati da un'elevata durabilità</i>. Anomalie riscontrabili: 1) <i>Difetti di connessione</i>. 		
01.07.02	Pozzetti in cls		
01.07.02.C03	Controllo: Controllo stabilità <i>Controllare la stabilità dell'elemento e che il materiale utilizzato sia idoneo alla funzione garantendo la sicurezza dei fruitori.</i> <ul style="list-style-type: none"> Requisiti da verificare: 1) <i>Utilizzo di materiali, elementi e componenti caratterizzati da un'elevata durabilità</i>. Anomalie riscontrabili: 1) <i>Difetti di stabilità</i>. 	Ispezione a vista	ogni 2 mesi
01.07.02.C01	Controllo: Controllo chiusini <i>Verificare lo stato dei chiusini di accesso ai pozzetti controllando che siano facilmente removibili.</i> <ul style="list-style-type: none"> Anomalie riscontrabili: 1) <i>Difetti dei chiusini</i>. 	Ispezione a vista	ogni 6 mesi
01.07.02.C02	Controllo: Controllo struttura <i>Controllare l'integrità delle strutture individuando la presenza di eventuali anomalie come fessurazioni, disgregazioni, distacchi, riduzione del copriferro e relativa esposizione a processi di corrosione dei ferri d'armatura. Verifica dello stato del calcestruzzo e controllo del degrado e/o eventuali processi di carbonatazione.</i> <ul style="list-style-type: none"> Anomalie riscontrabili: 1) <i>Cavillature superficiali</i>; 2) <i>Deposito superficiale</i>; 3) <i>Efflorescenze</i>; 4) <i>Esposizione dei ferri di armatura</i>; 5) <i>Presenza di vegetazione</i>. 	Controllo a vista	ogni anno
01.07.03	Sistema di dispersione		
01.07.03.C02	Controllo: Controllo valori della corrente <i>Verificare l'intensità della corrente scaricata a terra dall'impianto.</i> <ul style="list-style-type: none"> Requisiti da verificare: 1) <i>Certificazione ecologica</i>; 2) <i>Utilizzo di materiali, elementi e componenti caratterizzati da un'elevata durabilità</i>. Anomalie riscontrabili: 1) <i>Difetti di connessione</i>. 	TEST - Controlli con apparecchiature	ogni 3 mesi
01.07.03.C01	Controllo: Controllo generale <i>Verificare che i componenti (quali connessioni, pozzetti, capicorda, ecc.) del sistema di dispersione siano in buone condizioni e non ci sia presenza di corrosione di detti elementi. Verificare inoltre la presenza dei cartelli indicatori degli schemi elettrici.</i> <ul style="list-style-type: none"> Requisiti da verificare: 1) <i>Resistenza alla corrosione</i>; 2) <i>Resistenza meccanica</i>. Anomalie riscontrabili: 1) <i>Corrosioni</i>. 	Ispezione a vista	ogni 12 mesi

01.08 - Sottosistema illuminazione

Codice	Elementi Manutenibili / Controlli	Tipologia	Frequenza
01.08.01	Centrale di gestione e controllo sistema		
01.08.01.C01	Controllo: Controllo generale <i>Verificare la corretta posizione delle connessioni e che tutte le prese siano ben collegate.</i> <ul style="list-style-type: none"> Requisiti da verificare: 1) <i>Isolamento elettrico</i>. Anomalie riscontrabili: 1) <i>Anomalie connessioni</i>; 2) <i>Anomalie trasmissione segnale</i>; 3) <i>Degrado dei componenti</i>; 4) <i>Difetti di serraggio</i>. 	Ispezione a vista	ogni 3 mesi
01.08.01.C02	Controllo: Controllo stabilità <i>Controllare la stabilità dell'elemento e che il materiale utilizzato sia idoneo alla funzione garantendo la sicurezza dei fruitori.</i>	Ispezione a vista	ogni 3 mesi

Codice	Elementi Manutenibili / Controlli	Tipologia	Frequenza
	<ul style="list-style-type: none"> Requisiti da verificare: 1) <i>Utilizzo di materiali, elementi e componenti caratterizzati da un'elevata durabilità</i>; 2) <i>Certificazione ecologica</i>; 3) <i>Controllo consumi</i>. Anomalie riscontrabili: 1) <i>Difetti di stabilità</i>. 		
01.08.02	Dimmer		
01.08.02.C01	Controllo: Controllo generale <i>Verificare il corretto funzionamento dei dispositivi di regolazione e controllo. Verificare che il segnale arrivi alla centrale di regolazione e controllo.</i> <ul style="list-style-type: none"> Requisiti da verificare: 1) <i>Efficienza</i>. Anomalie riscontrabili: 1) <i>Anomalie comandi</i>; 2) <i>Anomalie trasmissione segnale</i>. 	Controllo a vista	ogni 3 mesi
01.08.02.C02	Controllo: Controllo stabilità <i>Controllare la stabilità dell'elemento e che il materiale utilizzato sia idoneo alla funzione garantendo la sicurezza dei fruitori.</i> <ul style="list-style-type: none"> Requisiti da verificare: 1) <i>Utilizzo di materiali, elementi e componenti caratterizzati da un'elevata durabilità</i>; 2) <i>Certificazione ecologica</i>; 3) <i>Controllo consumi</i>. Anomalie riscontrabili: 1) <i>Difetti di stabilità</i>. 	Ispezione a vista	ogni 3 mesi
01.08.03	Sensore crepuscolare		
01.08.03.C03	Controllo: Controllo stabilità <i>Controllare la stabilità dell'elemento e che il materiale utilizzato sia idoneo alla funzione garantendo la sicurezza dei fruitori.</i> <ul style="list-style-type: none"> Requisiti da verificare: 1) <i>Utilizzo di materiali, elementi e componenti caratterizzati da un'elevata durabilità</i>; 2) <i>Certificazione ecologica</i>; 3) <i>Controllo consumi</i>. Anomalie riscontrabili: 1) <i>Difetti di stabilità</i>. 	Ispezione a vista	ogni 3 mesi
01.08.03.C01	Controllo: Controllo generale <i>Verificare che il segnale arrivi alla centrale di regolazione e controllo.</i> <ul style="list-style-type: none"> Anomalie riscontrabili: 1) <i>Difetti di regolazione</i>. 	Ispezione a vista	ogni 6 mesi
01.08.03.C02	Controllo: Controllo potenziometri <i>Controllare il corretto funzionamento dei potenziometri verificando anche mediante luxometri i valori di illuminamento impostati.</i> <ul style="list-style-type: none"> Anomalie riscontrabili: 1) <i>Anomalie comandi</i>; 2) <i>Anomalie trasmissione segnale</i>; 3) <i>Anomalie potenziometri</i>; 4) <i>Calo di tensione</i>; 5) <i>Difetti di cablaggio</i>; 6) <i>Difetti di regolazione</i>; 7) <i>Difetti di serraggio</i>; 8) <i>Incrostazioni</i>. 	Ispezione a vista	ogni 6 mesi
01.08.04	Sistemi wireless		
01.08.04.C03	Controllo: Controllo stabilità <i>Controllare la stabilità dell'elemento e che il materiale utilizzato sia idoneo alla funzione garantendo la sicurezza dei fruitori.</i> <ul style="list-style-type: none"> Requisiti da verificare: 1) <i>Utilizzo di materiali, elementi e componenti caratterizzati da un'elevata durabilità</i>; 2) <i>Certificazione ecologica</i>; 3) <i>Controllo consumi</i>. Anomalie riscontrabili: 1) <i>Difetti di stabilità</i>. 	Ispezione a vista	ogni 3 mesi
01.08.04.C01	Controllo: Controllo generale <i>Verificare che il led luminoso indicatore di funzionamento sia efficiente. Verificare che l'emittente, il ricevente e la fascia infrarossa siano funzionanti.</i> <ul style="list-style-type: none"> Anomalie riscontrabili: 1) <i>Difetti di regolazione</i>. 	Ispezione a vista	ogni 6 mesi
01.08.04.C02	Controllo: Verifica funzionale <i>Verificare che il segnale arrivi alla centrale di regolazione e controllo.</i> <ul style="list-style-type: none"> Anomalie riscontrabili: 1) <i>Anomalie trasmissione segnale</i>; 2) <i>Difetti di cablaggio</i>. 	Prova	ogni 6 mesi

INDICE

1) 01 - Orere di efficientamento energetico impianto di pubblica illuminazione	pag.	<u>2</u>
" 1) 01.01 - Illuminazione a led	pag.	<u>2</u>
" 1) Lampione stradale a led	pag.	<u>2</u>
" 2) Modulo led	pag.	<u>2</u>
" 2) 01.02 - Strade.....	pag.	<u>2</u>
" 1) Pavimentazione stradale in bitumi.....	pag.	<u>2</u>
" 2) Pavimentazione stradale in lastricati lapidei.....	pag.	<u>3</u>
" 3) 01.03 - Colonnina ricarica elettrica	pag.	<u>3</u>
" 1) Connettore per ricarica.....	pag.	<u>3</u>
" 2) Contattore per colonnina	pag.	<u>3</u>
" 3) Dispositivo di identificazione.....	pag.	<u>4</u>
" 4) Magnetotermici per colonnina	pag.	<u>4</u>
" 5) Regolatore di potenza	pag.	<u>4</u>
" 4) 01.04 - Impianto elettrico industriale	pag.	<u>5</u>
" 1) Armadi pubblica illuminazione	pag.	<u>5</u>
" 2) Interruttori differenziali	pag.	<u>5</u>
" 3) Interruttori magnetotermici	pag.	<u>6</u>
" 4) Regolatori di tensione	pag.	<u>6</u>
" 5) Cavidotti	pag.	<u>6</u>
" 5) 01.05 - Impianto elettrico	pag.	<u>7</u>
" 1) Contattore.....	pag.	<u>7</u>
" 2) Dispositivi di controllo della luce (dimmer).....	pag.	<u>7</u>
" 3) Sezionatore	pag.	<u>7</u>
" 6) 01.06 - Impianto di illuminazione	pag.	<u>8</u>
" 1) Lampioni a braccio	pag.	<u>8</u>
" 2) Pali in acciaio	pag.	<u>8</u>
" 3) Sbracci in acciaio	pag.	<u>9</u>
" 4) Dispositivi di controllo della luce (dimmer).....	pag.	<u>9</u>
" 5) Sistema di cablaggio	pag.	<u>9</u>
" 7) 01.07 - Impianto di messa a terra	pag.	<u>9</u>
" 1) Conduttori di protezione	pag.	<u>10</u>
" 2) Pozzetti in cls	pag.	<u>10</u>
" 3) Sistema di dispersione	pag.	<u>10</u>
" 8) 01.08 - Sottosistema illuminazione	pag.	<u>10</u>
" 1) Centrale di gestione e controllo sistema	pag.	<u>11</u>
" 2) Dimmer	pag.	<u>11</u>
" 3) Sensore crepuscolare	pag.	<u>11</u>
" 4) Sistemi wireless.....	pag.	<u>11</u>

PIANO DI MANUTENZIONE

**PROGRAMMA DI
MANUTENZIONE**
SOTTOPROGRAMMA DEGLI INTERVENTI
(Articolo 38 del D.P.R. 5 ottobre 2010, n.207)

OGGETTO: PROGETTAZIONE ESECUTIVA DEI LAVORI DI RINNOVAMENTO DELL_IMPIANTO
DI ILLUMINAZIONE PUBBLICA DEL CENTRO ABITATO
COMMITTENTE: Comune di Gratteri

Maggio 2020,



Il Direttore Tecnico
Prof. Ing. Antonio Cataliotti

IL TECNICO



01 - Orere di efficientamento energetico impianto di pubblica illuminazione

01.01 - Illuminazione a led

Codice	Elementi Manutenibili / Interventi	Frequenza
01.01.01	Lampione stradale a led	
01.01.01.I03	Intervento: Sostituzione diodi <i>Sostituire i diodi quando danneggiati e/o deteriorati.</i>	quando occorre
01.01.01.I01	Intervento: Pulizia corpo illuminante <i>Eseguire la pulizia della coppa e del riflettore mediante straccio umido e detergente.</i>	ogni 3 mesi
01.01.01.I02	Intervento: Sostituzione dei lampioni <i>Sostituzione dei pali e dei relativi elementi accessori secondo la durata di vita media fornita dal produttore.</i>	ogni 15 anni
01.01.02	Modulo led	
01.01.02.I01	Intervento: Sostituzione diodi <i>Sostituire i diodi quando danneggiati e/o deteriorati.</i>	quando occorre

01.02 - Strade

Codice	Elementi Manutenibili / Interventi	Frequenza
01.02.01	Pavimentazione stradale in bitumi	
01.02.01.I01	Intervento: Ripristino manto stradale <i>Rinnovo del manto stradale con rifacimento parziale o totale della zona degradata e/o usurata. Demolizione ed asportazione del vecchio manto, pulizia e ripristino degli strati di fondo, pulizia e posa del nuovo manto con l'impiego di bitumi stradali a caldo.</i>	quando occorre
01.02.02	Pavimentazione stradale in lastricati lapidei	
01.02.02.I01	Intervento: Sostituzione degli elementi degradati <i>Sostituzione degli elementi usurati o rotti con altri analoghi previa rimozione delle parti deteriorate e relativa preparazione del fondo.</i>	quando occorre

01.03 - Colonnina ricarica elettrica

Codice	Elementi Manutenibili / Interventi	Frequenza
01.03.01	Connettore per ricarica	
01.03.01.I01	Intervento: Ripristino otturatore <i>Ripristinare la perfetta funzionalità dell'otturatore di sicurezza del connettore di ricarica.</i>	quando occorre
01.03.01.I02	Intervento: Sostituzioni connettori <i>Sostituire, quando usurati o non più rispondenti alle norme, i connettori e i relativi dispositivi di protezione e di comando.</i>	quando occorre
01.03.01.I03	Intervento: Sostituzione led <i>Sostituire i led di segnalazione quando non più funzionanti.</i>	a guasto
01.03.02	Contattore per colonnina	
01.03.02.I01	Intervento: Pulizia <i>Eseguire la pulizia delle superfici rettifiche dell'elettromagnete utilizzando benzina o tricloretilene.</i>	quando occorre
01.03.02.I03	Intervento: Sostituzione bobina <i>Effettuare la sostituzione della bobina quando necessario con altra dello stesso tipo.</i>	a guasto
01.03.02.I02	Intervento: Serraggio cavi <i>Effettuare il serraggio di tutti i cavi in entrata e in uscita dal contattore.</i>	ogni 6 mesi
01.03.03	Dispositivo di identificazione	

Codice	Elementi Manutenibili / Interventi	Frequenza
01.03.03.I01	Intervento: Aggiornamento del sistema <i>Effettuare una revisione ed un aggiornamento del software di gestione.</i>	ogni mese
01.03.03.I02	Intervento: Pulizia <i>Effettuare una pulizia del lettore di badge verificando che le guide di scorrimento dei badge siano libere da ostruzioni.</i>	ogni 6 mesi
01.03.04	Magnetotermici per colonnina	
01.03.04.I01	Intervento: Sostituzioni <i>Sostituire, quando usurate o non più rispondenti alle norme, parti degli interruttori quali placchette, coperchi, telai porta frutti, apparecchi di protezione e di comando.</i>	quando occorre
01.03.05	Regolatore di potenza	
01.03.05.I01	Intervento: Pulizia <i>Eseguire la pulizia delle superfici rettifiche dell'elettromagnete utilizzando benzina o tricloretilene.</i>	quando occorre
01.03.05.I03	Intervento: Sostituzione bobina <i>Effettuare la sostituzione della bobina quando necessario con altra dello stesso tipo.</i>	a guasto
01.03.05.I02	Intervento: Serraggio cavi <i>Effettuare il serraggio di tutti i cavi in entrata e in uscita dal contattore.</i>	ogni 6 mesi

01.04 - Impianto elettrico industriale

Codice	Elementi Manutenibili / Interventi	Frequenza
01.04.01	Armadi pubblica illuminazione	
01.04.01.I03	Intervento: Sostituzione centralina rifasamento <i>Eseguire la sostituzione della centralina elettronica di rifasamento con altra dello stesso tipo.</i>	quando occorre
01.04.01.I01	Intervento: Pulizia generale <i>Pulizia generale utilizzando aria secca a bassa pressione.</i>	ogni 6 mesi
01.04.01.I02	Intervento: Serraggio <i>Eseguire il serraggio di tutti i bulloni, dei morsetti e degli interruttori.</i>	ogni anno
01.04.01.I04	Intervento: Sostituzione quadro <i>Eseguire la sostituzione del quadro quando usurato o per un adeguamento alla normativa.</i>	ogni 20 anni
01.04.02	Interruttori differenziali	
01.04.02.I01	Intervento: Sostituzioni <i>Sostituire, quando usurate o non più rispondenti alle norme, parti degli interruttori quali placchette, coperchi, telai porta frutti, apparecchi di protezione e di comando.</i>	quando occorre
01.04.03	Interruttori magnetotermici	
01.04.03.I01	Intervento: Sostituzioni <i>Sostituire, quando usurate o non più rispondenti alle norme, parti degli interruttori quali placchette, coperchi, telai porta frutti, apparecchi di protezione e di comando.</i>	quando occorre
01.04.04	Regolatori di tensione	
01.04.04.I01	Intervento: Pulizia <i>Eseguire la pulizia delle superfici rettifiche dell'elettromagnete utilizzando benzina o tricloretilene.</i>	quando occorre
01.04.04.I03	Intervento: Sostituzione bobina <i>Effettuare la sostituzione della bobina quando necessario con altra dello stesso tipo.</i>	a guasto
01.04.04.I02	Intervento: Serraggio cavi <i>Effettuare il serraggio di tutti i cavi in entrata e in uscita dal contattore.</i>	ogni 6 mesi
01.04.05	Cavidotti	
01.04.05.I01	Intervento: Ripristino elementi	quando occorre

Codice	Elementi Manutenibili / Interventi	Frequenza
	<i>Riposizionare gli elementi in caso di sconnessioni.</i>	
01.04.05.I02	Intervento: Ripristino grado di protezione <i>Ripristinare il previsto grado di protezione che non deve mai essere inferiore a quello previsto dalla normativa vigente.</i>	quando occorre

01.05 - Impianto elettrico

Codice	Elementi Manutenibili / Interventi	Frequenza
01.05.01	Contattore	
01.05.01.I01	Intervento: Pulizia <i>Eseguire la pulizia delle superfici rettifiche dell'elettromagnete utilizzando benzina o tricloretilene.</i>	quando occorre
01.05.01.I03	Intervento: Sostituzione bobina <i>Effettuare la sostituzione della bobina quando necessario con altra dello stesso tipo.</i>	a guasto
01.05.01.I02	Intervento: Serraggio cavi <i>Effettuare il serraggio di tutti i cavi in entrata e in uscita dal contattore.</i>	ogni 6 mesi
01.05.02	Dispositivi di controllo della luce (dimmer)	
01.05.02.I01	Intervento: Sostituzione <i>Sostituire i dimmer quando necessario.</i>	quando occorre
01.05.03	Sezionatore	
01.05.03.I01	Intervento: Sostituzioni <i>Sostituire, quando usurate o non più rispondenti alle norme, le parti dei sezionatori quali placchette, coperchi, telai porta frutti, apparecchi di protezione e di comando.</i>	quando occorre

01.06 - Impianto di illuminazione

Codice	Elementi Manutenibili / Interventi	Frequenza
01.06.01	Lampioni a braccio	
01.06.01.I03	Intervento: Sostituzione lampade <i>Eseguire la sostituzione delle lampade a periodicità variabile a seconda del tipo di lampada utilizzata: -ad incandescenza 800 h; -a ricarica: 8000 h; -a fluorescenza 6000 h; -alogeni: 1600 h; -compatta 5000 h.</i>	quando occorre
01.06.01.I04	Intervento: Verniciatura <i>Eseguire un ripristino dello strato protettivo dei lampioni quando occorre.</i>	quando occorre
01.06.01.I01	Intervento: Pulizia <i>Eseguire la pulizia della coppa e del riflettore mediante straccio umido e detergente.</i>	ogni 3 mesi
01.06.01.I02	Intervento: Sostituzione dei lampioni <i>Sostituzione dei pali e dei relativi elementi accessori secondo la durata di vita media fornita dal produttore.</i>	ogni 15 anni
01.06.02	Pali in acciaio	
01.06.02.I02	Intervento: Sostituzione dei pali <i>Sostituzione dei pali e dei relativi elementi accessori secondo la durata di vita media fornita dal produttore.</i>	quando occorre
01.06.02.I03	Intervento: Verniciatura <i>Eseguire un ripristino dello strato protettivo dei pali quando occorre.</i>	quando occorre
01.06.02.I01	Intervento: Pulizia <i>Eseguire la pulizia della coppa e del riflettore mediante straccio umido e detergente.</i>	ogni 3 mesi
01.06.03	Sbracci in acciaio	

Codice	Elementi Manutenibili / Interventi	Frequenza
01.06.03.I02	Intervento: Sostituzione <i>Sostituzione dei pali e dei relativi elementi accessori secondo la durata di vita media fornita dal produttore.</i>	quando occorre
01.06.03.I03	Intervento: Verniciatura <i>Eseguire un ripristino dello strato protettivo dei pali e/o degli sbracci quando occorre.</i>	quando occorre
01.06.03.I01	Intervento: Pulizia <i>Eseguire la pulizia della coppa e del riflettore mediante straccio umido e detergente.</i>	ogni 3 mesi
01.06.04	Dispositivi di controllo della luce (dimmer)	
01.06.04.I01	Intervento: Sostituzione <i>Sostituire i dimmer quando necessario.</i>	quando occorre
01.06.05	Sistema di cablaggio	
01.06.05.I02	Intervento: Serraggio connessione <i>Effettuare il serraggio di tutte le connessioni.</i>	quando occorre
01.06.05.I01	Intervento: Rifacimento cablaggio <i>Eseguire il rifacimento totale del cablaggio quando necessario (per adeguamento normativo, o per adeguamento alla classe superiore).</i>	ogni 15 anni

01.07 - Impianto di messa a terra

Codice	Elementi Manutenibili / Interventi	Frequenza
01.07.01	Conduttori di protezione	
01.07.01.I01	Intervento: Sostituzione conduttori di protezione <i>Sostituire i conduttori di protezione danneggiati o deteriorati.</i>	quando occorre
01.07.02	Pozzetti in cls	
01.07.02.I01	Intervento: Interventi sulle strutture <i>Gli interventi riparativi dovranno effettuarsi a secondo del tipo di anomalia riscontrata e previa diagnosi delle cause del difetto accertato.</i>	quando occorre
01.07.02.I02	Intervento: Disincrostazione chiusini <i>Eseguire una disincrostazione dei chiusini di accesso ai pozzetti con prodotti sgrassanti.</i>	ogni 6 mesi
01.07.03	Sistema di dispersione	
01.07.03.I02	Intervento: Sostituzione dispersori <i>Sostituire i dispersori danneggiati o deteriorati.</i>	quando occorre
01.07.03.I01	Intervento: Misura della resistività del terreno <i>Effettuare una misurazione del valore della resistenza di terra.</i>	ogni 12 mesi

01.08 - Sottosistema illuminazione

Codice	Elementi Manutenibili / Interventi	Frequenza
01.08.01	Centrale di gestione e controllo sistema	
01.08.01.I01	Intervento: Ripristini connessioni <i>Eseguire il ripristino delle connessioni quando si verificano malfunzionamenti nella ricezione del segnale.</i>	quando occorre
01.08.01.I02	Intervento: Settaggio centrale <i>Eseguire il settaggio dei parametri della centrale quando necessario (per adeguamento normativo, o per adeguamento alla classe superiore).</i>	quando occorre
01.08.02	Dimmer	
01.08.02.I01	Intervento: Settaggio	quando occorre

Codice	Elementi Manutenibili / Interventi	Frequenza
	<i>Eeguire il settaggio dei parametri di regolazione e controllo dei dimmer.</i>	
01.08.02.I02	Intervento: Sostituzione <i>Sostituire i dimmer quando necessario.</i>	quando occorre
01.08.03	Sensore crepuscolare	
01.08.03.I01	Intervento: Sostituzione rilevatori <i>Sostituire i rilevatori quando deteriorati o quando non in grado di svolgere la propria funzione</i>	ogni 10 anni
01.08.04	Sistemi wireless	
01.08.04.I01	Intervento: Regolazione dispositivi wi-fi <i>Regolare le soglie di assorbimento e delle tensioni del ricevente e dell'emittente.</i>	ogni 6 mesi
01.08.04.I02	Intervento: Sostituzione dispositivi wi-fi <i>Sostituire i dispositivi wi-fi quando deteriorati o quando non in grado di svolgere la propria funzione</i>	ogni 10 anni

INDICE

1) 01 - Orere di efficientamento energetico impianto di pubblica illuminazione	pag.	<u>2</u>
" 1) 01.01 - Illuminazione a led	pag.	<u>2</u>
" 1) 1) Lampione stradale a led	pag.	<u>2</u>
" 2) Modulo led	pag.	<u>2</u>
" 2) 01.02 - Strade.....	pag.	<u>2</u>
" 1) Pavimentazione stradale in bitumi.....	pag.	<u>2</u>
" 2) Pavimentazione stradale in lastricati lapidei.....	pag.	<u>2</u>
" 3) 01.03 - Colonnina ricarica elettrica	pag.	<u>2</u>
" 1) Connettore per ricarica	pag.	<u>2</u>
" 2) Contattore per colonnina	pag.	<u>2</u>
" 3) Dispositivo di identificazione.....	pag.	<u>3</u>
" 4) Magnetotermici per colonnina	pag.	<u>3</u>
" 5) Regolatore di potenza	pag.	<u>3</u>
" 4) 01.04 - Impianto elettrico industriale	pag.	<u>3</u>
" 1) Armadi pubblica illuminazione	pag.	<u>3</u>
" 2) Interruttori differenziali	pag.	<u>3</u>
" 3) Interruttori magnetotermici	pag.	<u>3</u>
" 4) Regolatori di tensione	pag.	<u>3</u>
" 5) Cavidotti	pag.	<u>3</u>
" 5) 01.05 - Impianto elettrico	pag.	<u>4</u>
" 1) Contattore.....	pag.	<u>4</u>
" 2) Dispositivi di controllo della luce (dimmer).....	pag.	<u>4</u>
" 3) Sezionatore	pag.	<u>4</u>
" 6) 01.06 - Impianto di illuminazione	pag.	<u>4</u>
" 1) Lampioni a braccio	pag.	<u>4</u>
" 2) Pali in acciaio	pag.	<u>4</u>
" 3) Sbracci in acciaio	pag.	<u>5</u>
" 4) Dispositivi di controllo della luce (dimmer).....	pag.	<u>5</u>
" 5) Sistema di cablaggio	pag.	<u>5</u>
" 7) 01.07 - Impianto di messa a terra	pag.	<u>5</u>
" 1) Conduttori di protezione	pag.	<u>5</u>
" 2) Pozzetti in cls	pag.	<u>5</u>
" 3) Sistema di dispersione	pag.	<u>5</u>
" 8) 01.08 - Sottosistema illuminazione	pag.	<u>5</u>
" 1) Centrale di gestione e controllo sistema	pag.	<u>5</u>
" 2) Dimmer	pag.	<u>5</u>
" 3) Sensore crepuscolare	pag.	<u>6</u>
" 4) Sistemi wireless.....	pag.	<u>6</u>